



Haushaltssatzung 2022

der Gemeinde Schwielowsee

9. März 2022



Inhaltsverzeichnis

1	Feststellung der Haushaltssatzung	3
2	Haushaltssatzung	5
3	Vorbericht	9
4	Budgetregeln und -übersicht	19
5	Rückstellungsübersicht	25
6	Rücklagenübersicht	27
7	Verbindlichkeitenübersicht	29
8	Stellenplan	31
9	Ergebnishaushalt	42
10	Ergebnisentwicklung	44
11	Übersicht Umlagen und Sozialtransferleistungen	46
12	Finanzhaushalt	48
13	Teilhaushalte	
13.1	Teilergebnishaushalte	51
13.2	Teilfinanzhaushalte A	124
13.3	Teilfinanzhaushalte B	161
14	Übersicht über Sonderposten und Erträge aus deren Auflösung	323
15	Übersicht über geplante Massnahmen	325
16	Übersicht über die laufende bauliche Unterhaltung	330

1 Feststellung der Haushaltssatzung

Feststellung der Haushaltssatzung



Die Haushaltssatzung zum Haushalt 2022 mit den Bestandteilen wurde

aufgestellt:

Schwielowsee, 2. März 2022

i.A. T. Brennenstuhl

Fachbereichsleiter
Fachbereich Finanzen

festgestellt:

Schwielowsee, 2. März 2022

K. Hoppe

Bürgermeisterin der
Gemeinde Schwielowsee

2 Haushaltssatzung

Haushaltssatzung der Gemeinde Schwielowsee für das Haushaltsjahr 2022

Aufgrund des § 67 der Kommunalverfassung des Landes Brandenburg wird nach Beschluss der Gemeindevertretung der Gemeinde Schwielowsee vom 9. März 2022 folgende Haushaltssatzung erlassen:

§ 1

Der Haushaltsplan für das Haushaltsjahr 2022 wird

1. im Ergebnishaushalt mit dem Gesamtbetrag der

ordentliche Erträge	24.472.744 €
ordentliche Aufwendungen	26.334.454 €
außerordentliche Erträge	57.100 €
außerordentliche Aufwendungen	5.000 €

2. im Finanzhaushalt mit dem Gesamtbetrag der:

Einzahlungen	28.362.694 €
Auszahlungen	32.138.904 €

festgesetzt.

Von den Einzahlungen und Auszahlungen des Finanzhaushaltes entfallen auf

Einzahlungen aus laufender Verwaltungstätigkeit	23.043.744 €
Auszahlungen aus laufender Verwaltungstätigkeit	23.575.054 €
Einzahlungen aus der Investitionstätigkeit	5.318.950 €
Auszahlungen aus der Investitionstätigkeit	8.242.850 €
Einzahlungen aus der Finanzierungstätigkeit	0 €
Auszahlungen aus der Finanzierungstätigkeit	321.000 €
Einzahlung aus der Auflösung von Liquiditätsreserven	0 €
Auszahlungen an Liquiditätsreserven	0 €

§ 2

Der Gesamtbetrag der Kredite, deren Aufnahme zur Finanzierung von Investitionen und Investitionsförderungsmaßnahmen erforderlich ist, wird auf **0 €** festgesetzt.

§ 3

Der Gesamtbetrag der Verpflichtungsermächtigungen zur Leistung von Investitionsauszahlungen und Auszahlungen für Investitionsförderungsmaßnahmen in künftigen Haushaltsjahren wird auf **0 €** festgesetzt.

§ 4

Die Steuersätze für die Gemeindesteuern werden für das Haushaltsjahr wie folgt festgesetzt:

1. Grundsteuer

- a) für die land- und forstwirtschaftlichen Betriebe (Grundsteuer A) **310 v. H.**
- b) für die Grundstücke (Grundsteuer B) **390 v. H.**

2. Gewerbesteuer **325 v. H.**

§ 5

1. Die Wertgrenze, ab der außerordentliche Erträge und Aufwendungen als für die Gemeinde von wesentlicher Bedeutung angesehen werden, wird auf **20.000 €** festgesetzt.
2. Die Wertgrenze, ab der Investitionen und Investitionsfördermaßnahmen im Finanzhaushalt einzeln darzustellen sind, wird auf **20.000 €** festgesetzt.
3. Die Wertgrenze, ab der überplanmäßige und außerplanmäßige Aufwendungen und Auszahlungen der vorherigen Zustimmung der Gemeindevertretung bedürfen, wird auf **20.000 €** festgesetzt.

Sofern es sich um über- bzw. außerplanmäßige Aufwendungen und Auszahlungen handelt, auf die die Gemeinde keinen Einfluss hat (tarifliche Ursachen bzw. unabweisbare und unvorhersehbare Erstattungen und Umlagen auf gesetzlicher Grundlage) sind diese, unabhängig von der Höhe, unerheblich.

Über- und außerplanmäßige Aufwendungen und Auszahlungen, die durch zusätzliche Fördermittel oder Beiträge bewirkt werden, sind unerheblich, wenn der Eigenanteil unerheblich ist.

Über- und außerplanmäßige Aufwendungen und Auszahlungen, die durch die Berichtigung der Kontenzuordnungen entstehen gelten als unerheblich.

Über unerhebliche über- und außerplanmäßige Aufwendungen und Auszahlungen entscheidet die Leitung des Fachbereich Finanzen.

4. Die Wertgrenzen, ab denen nach § 68 II BbgKVerf eine Nachtragsatzung zu erlassen ist, werden bei
- a) der Erhöhung eines Fehlbetrages beim ordentlichen Ergebnis, der 3 % des Gesamtbetrages der ordentlichen Aufwendungen übersteigt,
 - b) bisher nicht veranschlagten oder zusätzlichen Einzelaufwendungen oder -auszahlungen, wenn sie 3 % der Gesamtaufwendungen bzw. Gesamtauszahlungen überschreiten,

festgesetzt.

§ 6

Der Höchstbetrag der Kassenkredite, der zur rechtzeitigen Leistung von Auszahlungen in Anspruch genommen werden darf, wird auf **2.000.000 €** festgesetzt.

Schwielowsee,

Kerstin Hoppe

Bürgermeisterin der Gemeinde Schwielowsee

3 Vorbericht

Inhaltsverzeichnis

1.	Einleitung.....	2
1.1.	Gesamtsituation und wesentliche Änderungen gegenüber der Vorjahresplanung.....	2
1.2.	Stand Jahresabschlussberichte, vorläufige Angaben	3
2.	Entwicklung der Erträge und Aufwendungen	3
2.1.	Entwicklung der Erträge	3
2.1.1.	Entwicklung der Erträge aus Steuern und ähnlichen Abgaben	4
2.1.2.	Entwicklung der Erträge aus Zuweisungen und allgemeinen Umlagen	4
2.2.	Entwicklung der Aufwendungen	5
2.3.	Entwicklung der Kreisumlage	6
3.	Rückstellungen	6
4.	Entwicklung der Einzahlungen und Auszahlungen aus Investitions- und Finanzierungstätigkeit...	7
4.1.	Entwicklung der Einzahlungen aus Investitionstätigkeit.....	7
4.2.	Entwicklung der Auszahlungen aus Investitionstätigkeit.....	7
4.3.	Entwicklung der Ein- und Auszahlungen aus Finanzierungstätigkeit	8
5.	Entwicklung des Vermögens und der Schulden	9



Vorbericht zur Haushaltssatzung 2022

1. Einleitung

1.1. Gesamtsituation und wesentliche Änderungen gegenüber der Vorjahresplanung

Auch im Jahr 2021 stellten die, infolge der Covid19-Pandemie verhängten, Maßnahmen eine erhebliche Einschränkung und Belastung für den Haushalt der Gemeinde Schwielowsee dar.

Zwar waren im Haushaltsplan 2021 bereits vorsorglich Mehrbelastungen und Mindereinnahmen infolge von Lockdowns und Einschränkungen im Zusammenhang mit den politischen Entscheidungen zur Corona-Lage abgebildet, in ihrer Dauer und Intensität waren die in Deutschland in 2021 verhängten Maßnahmen aber nicht abzuschätzen oder zu erwarten.

Gleichwohl zeigte sich im Jahresverlauf dann doch eine erfreulicherweise verhältnismäßig robuste finanzielle Einnahmesituation der Gemeinde. So lag der Gemeindeanteil an der Einkommensteuer des Landes mit 6,0 Mio. € um 200 T€ über dem Vergleichszeitraum 2020 und 500 T€ höher als für 2021 nach vorsichtiger Annahme im Haushalt 2021 prognostiziert.

Die Erträge aus Gewerbesteuer, die, nach dem in 2020 beobachteten Rückgang und der erwarteten Verlegung von Firmensitzen aus dem Gemeindegebiet heraus, auf vorsichtige 2,0 Mio. € für 2021 angesetzt wurden, belaufen sich auf 4,6 Mio. € und sind damit mehr als doppelt so hoch wie im Plan 2021 angenommen.

Die Ursache für den positiven Stand in 2021 war zum einen, dass die prognostizierte Verlagerung von Firmensitzen (noch) nicht stattgefunden hat, bzw. nicht in dem (steuerlich relevanten) Umfang wie erwartet und zum anderen kam es zu zusätzlichen Gewerbesteuereinnahmen von Gewerbetreibenden mit Schwerpunkt im Projektgeschäft. Diese waren weder zu erahnen, noch sind sie in irgendeiner Art verlässlich wiederkehrend zu erwarten, können für zukünftige Haushaltsjahre also nicht eingeplant werden.

So positiv diese Nachricht ist, so muss aber daran erinnert werden, dass es, insbesondere bei der Gewerbesteuer, noch zu Abweichungen und Veränderungen kommen kann. Vor allem können aus den Vorjahren hier Nachzahlungen oder Rückerstattungen das Ergebnis beeinflussen. Die Tendenz ist aber in jedem Fall sehr positiv.

Die vom Landkreis Potsdam-Mittelmark im Haushalt 2022 beschlossene Reduzierung der Kreisumlage um 2%-punkte auf 39,5 % führt, unter Beachtung einer gegenläufigen Entwicklung der differenzierten Kreisumlage um 0,4 %-Punkte, zu einer Verringerung der Belastung um ca. 230 T€.

Für die Folgejahre gehen wir bei den Steuereinnahmen von einer langsamen (mehrjährigen) Erholung aus, und haben daher hier auch noch nicht vollständig den „Vor-Pandemie“ Zustand abgebildet.

Der gesamtwirtschaftliche Hintergrund bleibt gekennzeichnet durch eine Inflation im Bereich von mutmaßlich über 5 % (laut ifo-Institut), Preissteigerungen im Bereich Roh- und Baustoffen, als auch Energie inkl. Treibstoffen. Dies wird sich weiterhin in höheren Kosten für Dienstleistungen umschlagen. Diese Entwicklung ist nun schon einige Monate zu beobachten und wurde, soweit abschätzbar, im Entwurf des Haushaltsplans berücksichtigt. Unberücksichtigt sind aber die Auswirkungen durch den Krieg in der Ukraine auf Inflation, Materialverfügbarkeit und –preise, sowie eventuell zusätzliche Belastungen für direkte oder indirekte Unterstützungen für Betroffene. Vor diesem Hintergrund wird sich die Verwaltung weiterhin darum bemühen, mit den verfügbaren Mitteln sparsam und effizient umzugehen.



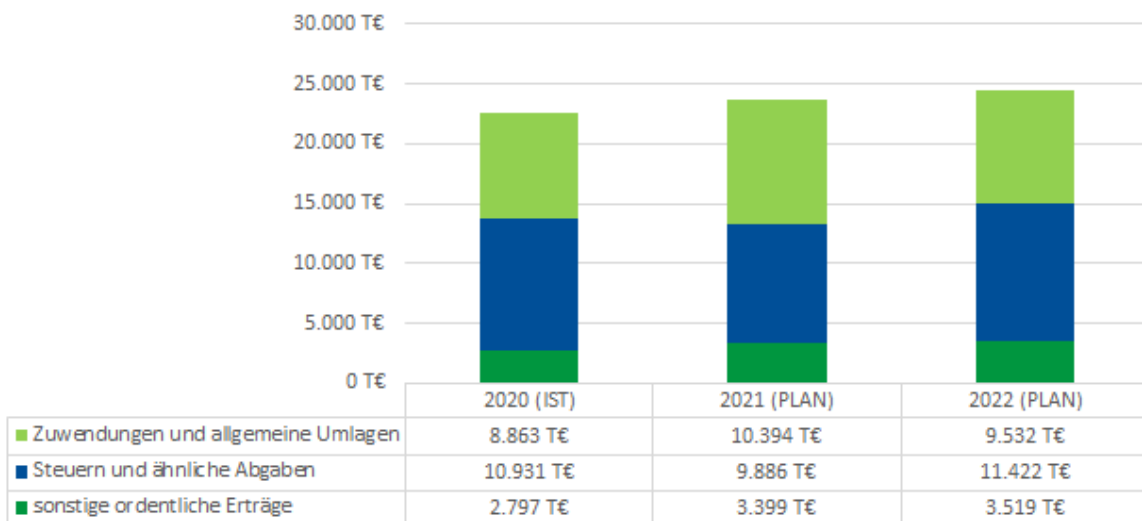
Vorbericht zur Haushaltssatzung 2022

1.2. Stand Jahresabschlussberichte, vorläufige Angaben

Der letzte geprüfte Jahresabschluss der Gemeinde Schwielowsee liegt für das Haushaltsjahr 2017 vor. Der Jahresabschluss 2018 ist bereits fertiggestellt und der Jahresabschluss 2019 wird noch im 1. Quartal 2022 fertiggestellt, beide werden sodann zur Prüfung eingereicht. Dies bedeutet aber auch, dass die, für die Vorjahre ausgewiesenen, Beträge, sowohl im Vorbericht als auch in den anderen Bestandteilen der Haushaltssatzung, zum Teil noch als vorläufig, in jedem Fall als ungeprüft im Sinne einer Jahresabschlussprüfung, anzusehen sind. Dies betrifft zum Beispiel Abschreibungen, Sonderposten und damit auch den Rücklagenbestand. Wo erforderlich wurden die Vorjahresausweise bestmöglich ermittelt.

2. Entwicklung der Erträge und Aufwendungen

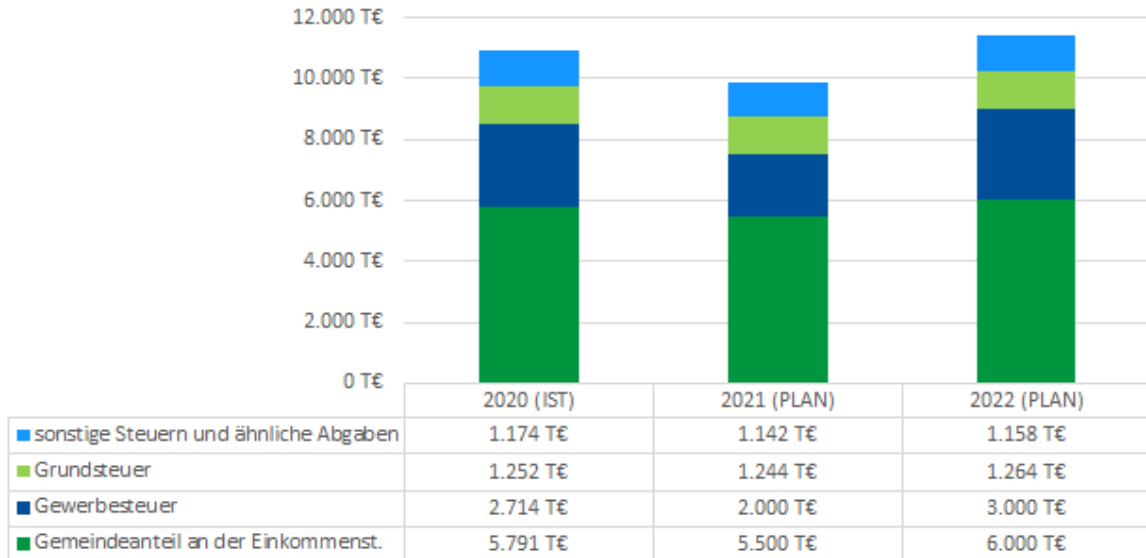
2.1. Entwicklung der Erträge



Die Steuereinnahmen entwickeln sich zur wichtigsten Einnahmequelle, mit jährlichen Zuwachsraten, die aber durch die Pandemie-Maßnahmen eine Dämpfung erfahren hatten.

Vorbericht zur Haushaltssatzung 2022

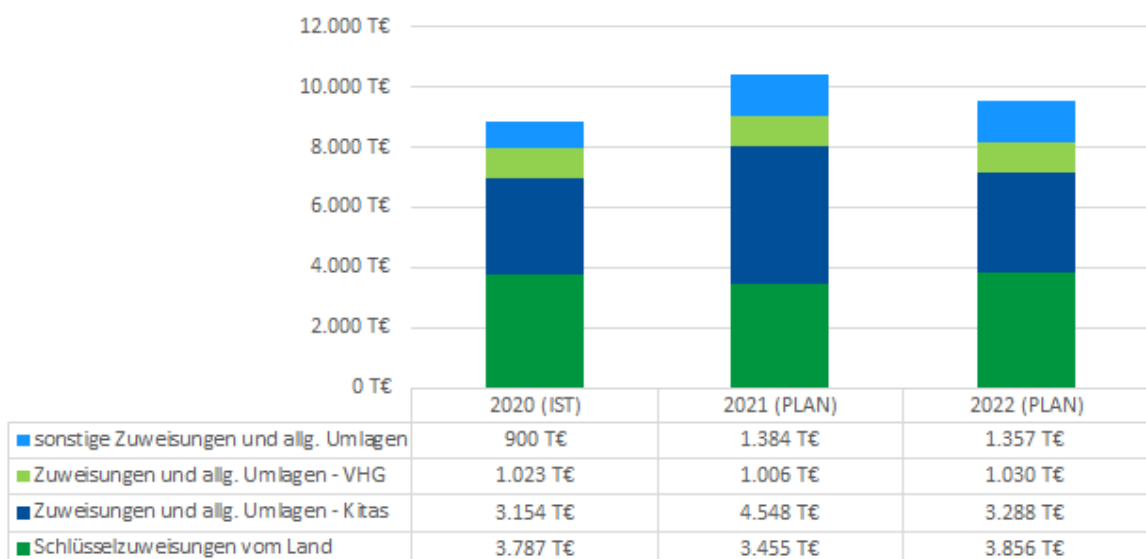
2.1.1. Entwicklung der Erträge aus Steuern und ähnlichen Abgaben



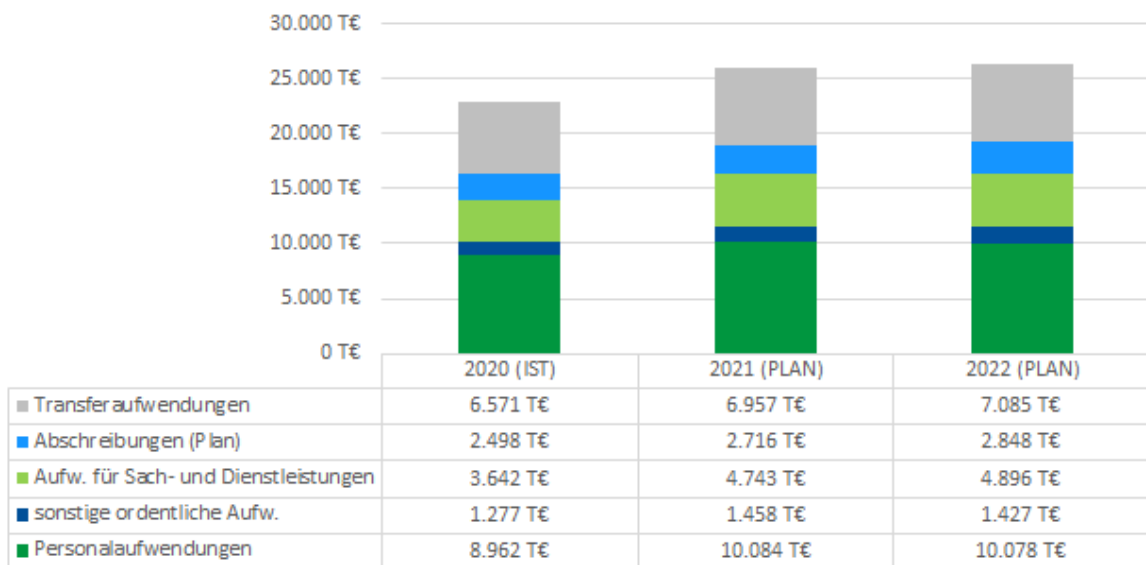
Der Hebesatz der Grundsteuer A liegt unverändert bei 310 v.H., der Hebesatz der Grundsteuer B bei 390 v.H. und der Gewerbesteuerhebesatz bei 325 v.H., beide ebenfalls unverändert.

Während die Gewerbesteuer Einbrüche und Unwägbarkeiten durch die Maßnahmen im Zusammenhang mit der Covid19-Pandemie zeigt, bilden die Einnahmen aus der Einkommensteuer eine steigende und verlässliche Position.

2.1.2. Entwicklung der Erträge aus Zuweisungen und allgemeinen Umlagen



2.2. Entwicklung der Aufwendungen



Bei der Planung der Abschreibungen wurde auf dem Endbestand des Jahres 2017 (letzter geprüfter Jahresabschluss) aufgesetzt und, unter Berücksichtigung der bereits vorgenommenen Bewertungen im Zusammenhang mit der Jahresabschlusserstellung 2018 und 2019, eine Fortentwicklung vorgenommen. Dabei wurde insbesondere für den Bestand der Anlagen im Bau eine Aktivierung und durchschnittliche Nutzungsdauer der Anlagegüter basierend auf der Entwicklung der zurückliegenden Haushaltsjahre angenommen.



Vorbericht zur Haushaltssatzung 2022

2.3. Entwicklung der Kreisumlage

Der Landkreis Potsdam-Mittelmark hat den Kreisumlagesatz für das Jahr 2022 von 41,5% auf 39,5% gesenkt.

Gegenläufig steigt die differenzierte Kreisumlage von 3,111 % auf 3,515 %. Dies ist ein prozentualer Anstieg der differenzierten Kreisumlage von 13 %.

Die Belastung aus der Kreisumlage verringert sich damit in 2022 gleichwohl im Saldo um 228 T€ gegenüber dem Vorjahr 2021.



3. Rückstellungen

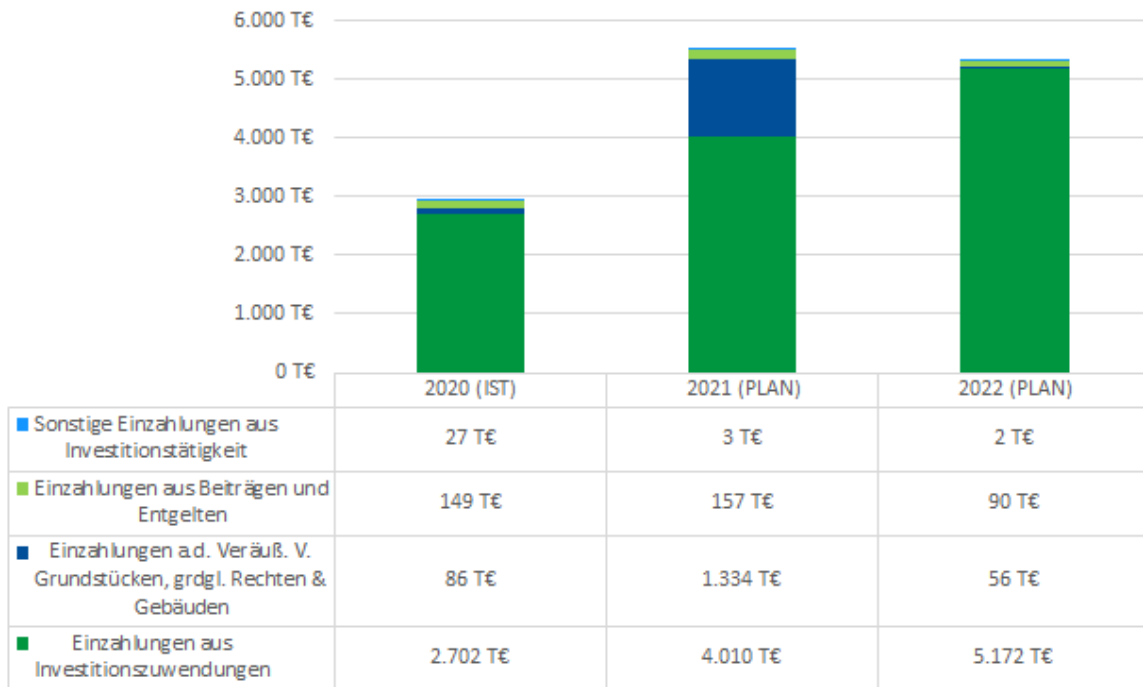
Die Rückstellungen wurden, soweit bekannt, in der Eröffnungsbilanz gebildet und jährlich angepasst. Sie werden jährlich bei Notwendigkeit In Anspruch genommen, aufgelöst bzw. werden Zuführungen vorgenommen. Für eine detaillierte Übersicht wird auf die Rückstellungsübersicht in der Haushaltssatzung verwiesen. Im Haushaltsjahr ist gewährleistet, dass die Rückstellungen aus dem Zahlungsmittelbestand bei notwendiger Inanspruchnahme finanziert werden können.



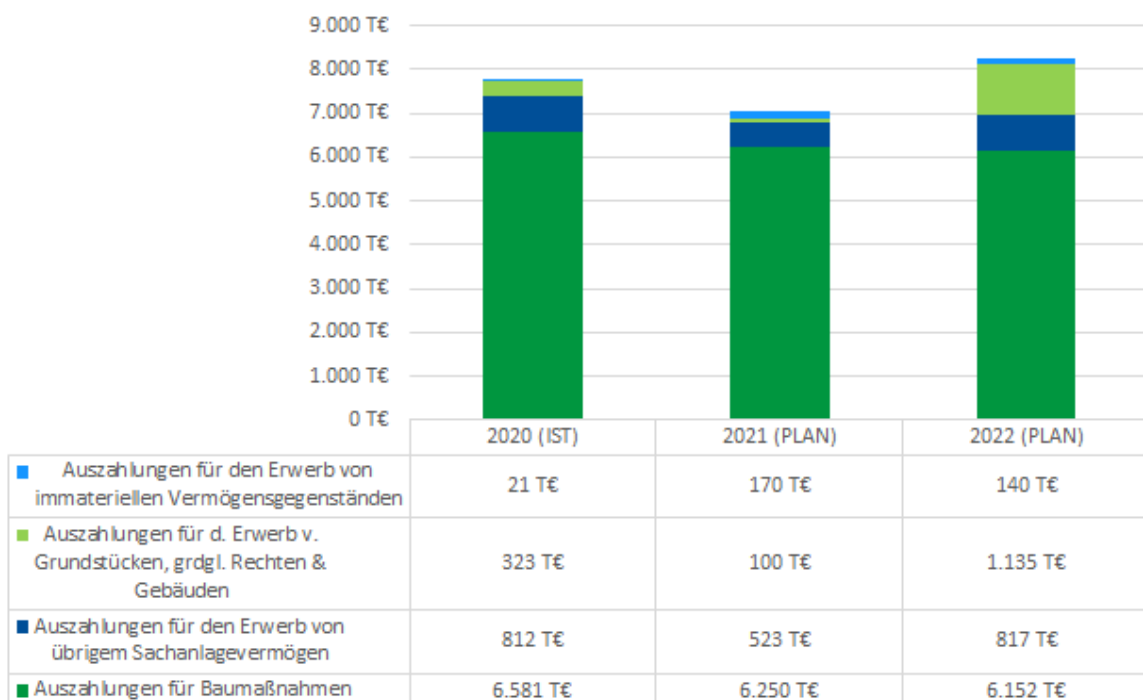
Vorbericht zur Haushaltssatzung 2022

4. Entwicklung der Einzahlungen und Auszahlungen aus Investitions- und Finanzierungstätigkeit

4.1. Entwicklung der Einzahlungen aus Investitionstätigkeit



4.2. Entwicklung der Auszahlungen aus Investitionstätigkeit





Vorbericht zur Haushaltssatzung 2022

Für eine detaillierte Übersicht über die Investitionsvorhaben und die geplanten Investitionsfördermaßnahmen im Haushaltsjahr 2022 wird auf den Finanzhaushalt und die beigefügte Übersicht über geplante Maßnahmen verwiesen. Mit einem Volumen von über 2 Mio. € steht der Fortgang der Sanierungsmaßnahmen des Schulgebäudes in Geltow, sowie die Entwicklung des Schulsportplatzes, betragsmäßig an erster Stelle. Gefolgt von dem Einstieg in den Neubau eines Schulgebäudes in Caputh, sowie der Konsolidierung und Neukonzeption der verschiedenen Heizungsanlagen im Schulkomplex der VHG Caputh.

Die geplanten Maßnahmen stehen, soweit in der Planung entsprechende Einzahlungen geplant sind, unter Fördermittelvorbehalt.

Die Mittel der Maßnahmen

2021-20 (Umbau Ziegel- und Weberstrasse),

2022-37 (Konzeption Neubau Imbiss Geltower Seite der Fähre), sowie

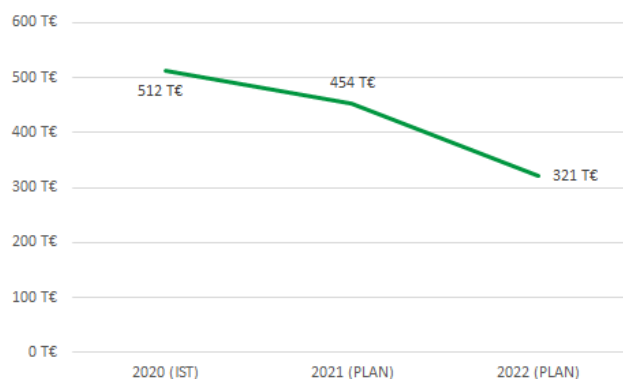
2022-21 (Aufwertung Caputher Gemeinde)

sind erst zur Verwendung freigegeben, wenn hierzu Beratungen im Ortsbeirat Caputh sowie den relevanten Ausschüssen erfolgt sind und dort jeweils ein positives Votum erteilt wurde.

Sollten sich die Investitionsfördermaßnahmen wie erwartet realisieren lassen, wird für die Investitionen im Haushaltsjahr 2022 keine Kreditaufnahme notwendig sein. Sofern sich sämtliche geplanten Maßnahmen realisieren und an dem Investitionsprogramm der Jahre 2023ff festgehalten wird, kann eine Kreditaufnahme, z.B. bezogen auf die Neubaumaßnahme in der Schule Caputh, im Haushaltsjahr 2023 notwendig werden.

4.3. Entwicklung der Ein- und Auszahlungen aus Finanzierungstätigkeit

Wesentliche Einzahlungen aus Finanzierungstätigkeit sind nicht zu berichten, die Auszahlungen haben sich wie folgt entwickelt:

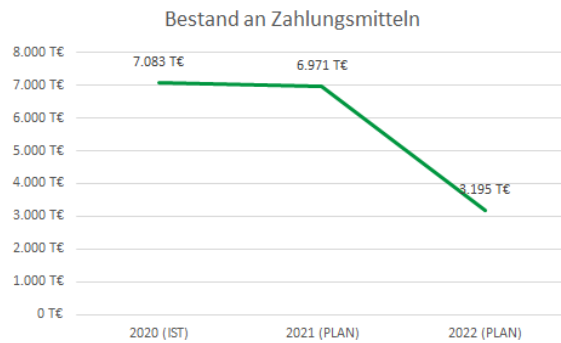




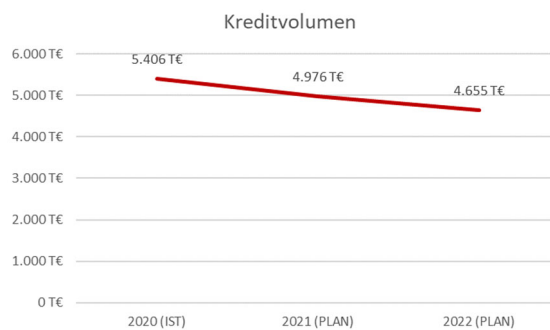
Vorbericht zur Haushaltssatzung 2022

5. Entwicklung des Vermögens und der Schulden

Der Bestand an Zahlungsmitteln wird in 2022, wie auch in 2021, weiter abnehmen, da die Auszahlungen aus Investitionstätigkeit, insbesondere für Baumaßnahmen, die Einzahlungen überschreiten. Das Anlagevermögen hat sich im Jahr 2021 um voraussichtlich 4 Mio. € erhöht.



Im Haushaltsjahr 2022 werden die Kredite um etwas mehr als 6 % des Volumens getilgt. Kassenkredite mussten im Haushaltsjahr 2021 nicht in Anspruch genommen werden.



4 Budgetregeln und -übersicht

Budgetregeln und –übersicht 2022

1. Gebildete Budgets

Jedes Produkt bildet einen Teilhaushalt. Die Teilhaushalte werden zu Unterbudgets und diese zu Budgets verbunden.

Budgetnummer	Unterbudget	Teilhaushalt	Produkt
I Bürgermeisterin	1 Zentrale Verwaltung	11 Innere Verwaltung	1111 Verwaltungsführung, Organisationsangelegenheiten
II Zentrale Steuerung	1 Zentrale Verwaltung 2 Schule und Kultur 3 Soziales und Jugend 5 Gestaltung d. Umwelt	11 Innere Verwaltung 12 Sicherheit u. Ordnung 28 Kultur u. Wissenschaft 36 Kinder-, Jugend- u. Familienhilfe 55 Natur- und Landschaftspflege 57 Wirtschaft u. Tourismus	1112 Gemeindeorgane 1115 Einricht. f.d.gesamte Verwaltung 1211 Wahlen 1223 Meldewesen u. Personenstandswesen 2811 Heimat u. sonstige Kulturpflege 3672 Familienzentrum 3661 Jugendclubs 5531 Friedhofs- u. Bestattungswesen 5750 Tourismus
III Finanzen	1 Zentrale Verwaltung 5 Gestaltung d. Umwelt 6 Sämtl. Maßnahmen im Rahmen d. Festsetzungs- u. Erhebungsverfahrens der Grundsteuer, Gewerbesteuer	11 Innere Verwaltung 53 Ver- und Entsorgung 61 Allgemeine Finanzwirtschaft	1113 Finanzverwaltung 5310 Elektrizitätsversorgung 5320 Gasversorgung 5331 Wasserversorgung 5381 Abwasserbeseitigung 6111 Steuern, allg. Zuweisungen, allg. Umlagen 6121 sonst. Allgemeine Finanzwirtschaft
IV Gebäudemanagement	1 Zentrale Verwaltung 2 Schule und Kultur 3 Soziales und Jugend 4 Gesundheit u. Sport 5 Gestaltung d. Umwelt	11 Innere Verwaltung 12 Sicherheit u. Ordnung 21 Schulträgeraufgaben 28 Kultur u. Wissenschaft 36 Kinder-, Jugend- u. Familienhilfe 42 Sportförderung 51 Räumliche Planung u. Entwicklung 53 Ver- und Entsorgung 54 Verkehrsflächen- und Anlagen 55 Natur- und Landschaftspflege	1114 Gebäudemanagement 1115 Einrichtungen für die gesamte Verwaltung 1261 Brandschutz 2112 VHG Geltow 2114 VHG Caputh 2811 Heimat- u. sonstige Kulturpflege 3651 Kita Caputh 3652 Kita Ferch 3653 Kita Geltow 3661 Jugendclubs 4241 Sportsstätten 5381 Abwasserbeseitigung 5411 Gemeindestraßen 5412 Straßenbeleuchtung 5511 Öffentliche Grünanlagen, Wege, Plätze Bauhof 5531 Friedhofs- u. Bestattungswesen



Budgetregeln und –übersicht 2022

V Ordnung/Sicherheit	1 Zentrale Verwaltung 5 Gestaltung d. Umwelt	12 Sicherheit u. Ordnung 54 Verkehrsflächen-und Anlagen 55 Natur-und Landschafts- pflege	1221 Gewerbeangelegenheiten 1222 Öffentliche Sicherheit u. allg. öffentl. Ordnung 1261 Brandschutz 5511 Öffentliche Grünanlagen,Wege, Plätze Bauhof 5531 Friedhofs-u. Bestattungswesen 5451 Straßenreinigung und Winterdienst
VI Schulen	2 Schule und Kultur	21 Schulträgeraufgaben	2112 VHG Geltow 2114 VHG Caputh
VII Kindertagesstätten	3 Soziales und Jugend	36 Kinder-, Jugend-u. Familienhilfe	3612 Förderung von Kindern in Tagespflege 3651 Kita Caputh 3652 Kita Ferch 3653 Kita Geltow
VIII Sportstätten	4 Gesundheit u. Sport	42 Sportförderung	4241 Sports tätten
IX Bauen	5 Gestaltung d. Umwelt	51 Räumliche Planung u. Entwicklung 53 Ver- und Entsorgung 54 Verkehrsflächen-und Anlagen 55 Natur-und Landshatfs- pflege	5111 Räumliche Planungs-u. Entwicklungs- maßnahmen 5331 Wasserversorgung 5381 Abwasserbeseitigung 5411 Gemeindestraßen 5412 Straßenbeleuchtung 5511 Öffentliche Grünanlagen,Wege, Plätze Bauhof
	1 Zentrale Verwaltung	11 Innere Verwaltung	1115 Einrichtungen für die gesamte Verwaltung
	2 Schule und Kultur	12 Sicherheit u. Ordnung 21 Schulträgeraufgaben 28 Kultur u. Wissenschaft	2112 VHG Geltow 2114 VHG Caputh 3651 Kita Caputh
	3 Soziales und Jugend	36 Kinder-, Jugend-u. Familienhilfe	3652 Kita Ferch 3653 Kita Geltow
	4 Gesundheit u. Sport	42 Sportförderung	3661 Jugendclubs 4241 Sports tätten
X Personalkosten	1 Zentrale Verwaltung	11 Innere Verwaltung	1111 Verwaltungsführung,Organisa- tionsangelegenheiten
	2 Schule und Kultur	12 Sicherheit u. Ordnung 21 Schulträgeraufgaben 28 Kultur u. Wissenschaft	1113 Finanzverwaltung 1114 Gebäudemanagement
	3 Soziales und Jugend	36 Kinder-, Jugend-u. Familienhilfe	1115 Einrichtungen für die gesamte Verwaltung 1222 Öffentliche Sicherheit u. allgem. öffentl. Ordnung
	4 Gesundheit u. Sport	42 Sportförderung	2112 VHG Geltow 2114 VHG Caputh
	5 Gestaltung d. Umwelt	51 Räumliche Planung u. Entwicklung 53 Ver- und Entsorgung 54 Verkehrsflächen-und Anlagen 55 Natur-und Landschafts- pflege	2114 VHG Caputh 3651 Kita Caputh 3652 Kita Ferch 3653 Kita Geltow 5111 Räumliche Planungs-u. Entwicklungsmaßn. 5381 Abwasserbeseitigung 5511 Öffentl. Grünanlagen,Wege und Plätze



Budgetregeln und –übersicht 2022

XI IT Steuerung und Verwaltung	1 Zentrale Verwaltung	11 Innere Verwaltung	1111 Verwaltungsführung, Organisationsangelegenheiten
	2 Schule und Kultur	12 Sicherheit u. Ordnung	1112 Gemeindeorgane
	3 Soziales und Jugend	21 Schulträgeraufgaben	1113 Finanzverwaltung
	5 Gestaltung d. Umwelt	36 Kinder-, Jugend-u. Familienhilfe	1115 Einrichtungen für die gesamte Verwaltung
		57 Wirtschaft u. Tourismus	1261 Brandschutz
			2112 VHG Geltow
			2114 VHG Caputh
			3651 Kita Caputh
			3652 Kita Ferch
			3653 Kita Geltow
			3661 Jugendclubs
			5750 Tourismus

2. Bewirtschaftung der Budgets

2.1. Gegenseitige Deckungsfähigkeit - Aufwendungen einschl. dazugehöriger Auszahlungen

Alle Aufwendungen, die zu einem Budget gehören, sind gegenseitig deckungsfähig soweit haushaltsrechtliche Vorschriften dies nicht ausschließen, oder keine anderen Festlegungen in diesem Handlungsrahmen getroffen werden. Das Gleiche gilt für die dazugehörigen Auszahlungen.

Der Ausgleich der Mehraufwendungen/Mehrauszahlungen innerhalb eines Budgets ist erst dann auszuführen, wenn innerhalb des Unterbudgets nicht ausgeglichen werden kann.

Ausgenommen von der gegenseitigen Deckungsfähigkeit eines Budgets sind:

a) Personal- und Versorgungsaufwendungen

Personalaufwendungen – bilden ein eigenes Budget – Budget X und dürfen nicht zur Deckung anderer Budgets herangezogen werden.

b) Erträge und Aufwendungen aus dem Budget III des Unterbudget 6 dürfen nicht zur Deckung anderer Budgets herangezogen werden.

c) zahlungsunwirksame Aufwendungen

Budgetübergreifend deckungsfähig sind Aufwendungen aus Abschreibungen und Aufwendungen aus Wertberichtigungen.

d) Aufwendungen bzw. Auszahlungen aufgrund zweckgebundener Erträge bzw. Einzahlungen

Die Aufwendungen aus den Positionen c) und d) sind auch nicht Bestandteil der gebildeten Budgets.

e) Budget I Bürgermeisterin

Die Aufwendungen der hauptamtlichen Bürgermeisterin im Budget I sind nicht zur Deckung der Aufwendungen im Budget I heranzuziehen.

f) Budget II Zentrale Steuerung



Budgetregeln und –übersicht 2022

Die Aufwendungen der Produkte 2811,3672 und 5531 sind nicht zur Deckung der Aufwendungen des Budgets II heranzuziehen, wenn es sich um Aufwendungen für Sach-und Dienstleistungen sowie sonstige ordentliche Aufwendungen handelt, die vom Gebäudemanagement- Budget IV- zentral verwaltet werden.

Die Aufwendungen der Produkte 2811- Sachkonto 527101,527102 und 527110 und 5750- Sachkonto 531817 sind nicht zur Deckung der Aufwendungen des Budgets II heranzuziehen.

g) Budget V Ordnung und Sicherheit

Die Aufwendungen des Budgets sind nur innerhalb der Produkte deckungsfähig. Die Erträge aus dem Unterbudget 54 dürfen nicht zur Deckung der Aufwendungen des Budgets herangezogen werden, diese sind zweckgebunden für investive Maßnahmen festgelegt.

h) Budget IV Gebäudemanagement:

Die Erträge aus den Unterbudgets 53 und 54 dürfen nicht zur Deckung der Aufwendungen des Budgets herangezogen werden, diese sind zweckgebunden für investive Maßnahmen festgelegt. Es sind nur die Aufwendungen für Sach-und Dienstleistungen sowie sonstige ordentliche Aufwendungen gegenseitig deckungsfähig, die vom Gebäudemanagement- Budget IV- zentral verwaltet werden.

i) Budget VI Schulen

Die Aufwendungen des Budgets sind nicht gegenseitig deckungsfähig.

j) Budget VII Kindertagesstätten

Die Aufwendungen des Produktes 3612 sind nicht zur Deckung der Ausgaben des Budgets heranzuziehen. Die Aufwendungen der Sachkonten 528100, 528101 und 545201, 545202 und 545203 sind gegenseitig deckungsfähig. Alle weiteren Aufwendungen bzw. Auszahlungen sind nicht deckungsfähig.

k) Budget IX Bauen

Die Aufwendungen des Budgets sind nur innerhalb der Produkte deckungsfähig. Die Erträge aus den Unterbudgets 53 und 54 dürfen nicht zur Deckung der Aufwendungen des Budgets herangezogen werden, diese sind zweckgebunden für investive Maßnahmen festgelegt. Die Aufwendungen des Produktes 5411 mit nachfolgenden Sachkonten werden als Deckungskreis gebildet und sind gegenseitig deckungsfähig:

522100 Unterhaltung des sonstigen unbeweglichen Vermögens, davon sind nur 100.000 €, die dem FB BOS zugewiesen wurden, deckungsfähig mit den nachfolgenden Sachkonten 524100 Sinkkastenreinigung, 522118 Straßen-und Radwegebrückenprüfung,522103 Wartung der Regenwasseranlagen, 522133 Unterhaltung Brücken.

Die Aufwendungen der Unterbudgets 1 bis 4, Produkte 1115 Einrichtungen für die gesamte Verwaltung; 2112 VHG Geltow; 2114 VHG Caputh; 3651 Kita Caputh; 3652 Kita Ferch; 3653 Kita Geltow; 3661 Jugendclubs und 4241 Sportstätten sind nur zur Deckung der Aufwendungen des Budgets IX heranzuziehen, wenn es sich um Aufwendungen für Sach-und Dienstleistungen (Unterhaltung der Gebäude) handelt, die entsprechend festgelegter Wertgrenze (über 20.000 €) vom FB BOS verwaltet werden und nicht durch das Gebäudemanagement- Budget IV- zentral verwaltet werden.

2.2. Gegenseitige Deckungsfähigkeit – Investitionsauszahlungen

Innerhalb eines Budgets sind gegenseitig deckungsfähig

- Auszahlungen für den Erwerb von immateriellen Vermögensgegenständen und übrigem Sachanlagevermögen und sonstige Auszahlungen aus Investitionstätigkeit,
- Auszahlungen für den Erwerb von Grundstücken, grundstücksgleichen Rechten und Gebäuden.

Der Ausgleich dieser Investitionsauszahlungen innerhalb eines Budgets ist erst dann auszuführen, wenn innerhalb des Unterbudgets nicht ausgeglichen werden kann.

Ausgenommen von der gegenseitigen Deckungsfähigkeit eines Budgets sind

- Auszahlungen für Baumaßnahmen; Baumaßnahmen sind innerhalb einer Maßnahme gegenseitig deckungsfähig.
- Rückzahlungen von Investitionszuweisungen
- Investitionsauszahlungen aufgrund zweckgebundener Investitionseinzahlungen

5 Rückstellungsübersicht

Rückstellungsübersicht 2022



	Stand zum 31.12. des Vorjahres	voraussichtlicher Stand zum 31.12. des Vorjahres	voraussichtliche Veränderung im Haushaltsjahr			voraussichtlicher Stand zum 31.12. des Haushaltsjahres
	1	2	Zuführungen 3	Inanspruchnahme 4	Auflösung 5	6
Rückstellungen für Pensionen und ähnliche Verpflichtungen	487.838 €	487.838 €	0 €	0 €	0 €	487.838 €
Rückstellungen für unterlassene Instandhaltung	0 €	0 €	0 €	0 €	0 €	0 €
Rückstellungen für die Rekultivierung und Nachsorge von Abfalldeponien	0 €	0 €	0 €	0 €	0 €	0 €
Rückstellungen für die Sanierung von Altlasten	0 €	0 €	0 €	0 €	0 €	0 €
Sonstige Rückstellungen	21.060 €	21.060 €	0 €	0 €	0 €	21.060 €
davon Urlaubsrückstellungen und sonstige Rückstellungen	0 €	0 €	0 €	0 €	0 €	0 €
davon Rückstellung für Jahresabschluss	21.060 €	21.060 €	0 €	0 €	0 €	21.060 €
Gesamtsumme Rückstellungen	508.898 €	508.898 €	0 €	0 €	0 €	508.898 €

6 Rücklagenübersicht

	voraussichtlicher Stand zum 31.12. des Vorvorjahres	voraussichtlicher Stand zum 31.12. des Vorjahres	voraussichtliche Veränderung im Haushaltsjahr		voraussichtlicher Stand zum 31.12. des Haushaltsjahres
	1	2	Zuführungen 3	Inanspruchnahme 4	5
Rücklage aus Überschüssen des ordentlichen Ergebnisses	10.052 T€	12.023 T€	0 T€	1.882 T€	10.141 T€
Rücklage aus Überschüssen des außerordentlichen Ergebnisses	3.206 T€	3.206 T€	52 T€	0 T€	3.258 T€
Gesamtsumme Überschussrücklagen	13.258 T€	15.229 T€	52 T€	1.882 T€	13.399 T€
Sonderrücklage	310 T€	310 T€	0 T€	0 T€	310 T€
davon aus noch nicht verwendeten investiven Schlüsselzuweisungen	0 T€	0 T€	0 T€	0 T€	0 T€
davon aus der ehemaligen kameraleen allgemeinen Rücklage	0 T€	0 T€	0 T€	0 T€	0 T€
Abwasser	310 T€	310 T€	0 T€	0 T€	310 T€
Gesamtsumme Rücklagen	13.568 T€	15.539 T€	52 T€	1.882 T€	13.709 T€

7 Verbindlichkeitenübersicht



Verbindlichkeitenübersicht 2022

	Stand zum 31.12. des		mit einer Restlaufzeit von			voraussichtlicher Stand zum 31.12. des Haushaltsjahres
	Vorvorjahres	Vorjahres	bis zu einem Jahr	einem bis zu fünf Jahren	mehr als fünf Jahren	
	1	2	3	4	5	
Anleihen	0 T€	0 T€	0 T€	0 T€	0 T€	0 T€
Verbindlichkeiten aus Kreditaufnahmen für Investitionen und Investitionsförderungsmaßnahmen	5.406 T€	4.976 T€	321 T€	1.115 T€	3.540 T€	4.655 T€
Verbindlichkeiten aus der Aufnahme von Kassenkrediten	0 T€	0 T€	0 T€	0 T€	0 T€	0 T€
Verbindlichkeiten aus Rechtsgeschäften, die Kreditaufnahmen wirtschaftlich gleichkommen	0 T€	0 T€	0 T€	0 T€	0 T€	0 T€
Erhaltene Anzahlungen	99 T€	206 T€	206 T€	0 T€	0 T€	206 T€
Verbindlichkeiten aus Lieferungen und Leistung	269 T€	79 T€	79 T€	0 T€	0 T€	79 T€
Verbindlichkeiten aus Transferleistungen	5 T€	13 T€	13 T€	0 T€	0 T€	13 T€
Verbindlichkeiten gegenüber Sondervermögen	0 T€	0 T€	0 T€	0 T€	0 T€	0 T€
Verbindlichkeiten gegenüber verbundenen Unternehmen	0 T€	0 T€	0 T€	0 T€	0 T€	0 T€
Verbindlichkeiten gegenüber Zweckverbänden	0 T€	0 T€	0 T€	0 T€	0 T€	0 T€
Verbindlichkeiten gegenüber sonstigen Beteiligungen	0 T€	0 T€	0 T€	0 T€	0 T€	0 T€
Sonstige Verbindlichkeiten	773 T€	583 T€	583 T€	0 T€	0 T€	583 T€
Gesamtsumme Verbindlichkeiten	6.553 T€	5.856 T€	1.201 T€	1.115 T€	3.540 T€	5.535 T€

8 Stellenplan

Gemeinde Schwielowsee - Stellenplan ab 01.01.2022

Produktbereich	Funktionsbezeichnung	Entgeltgruppe TVöD	Stelle in Vollzeit-einheiten	Stelle in Vollzeit-einheiten im Vorjahr	Tatsächl. besetzt am 30.06. des Vorjahres	Vermerke, Hinweise und Erläuterungen
----------------	----------------------	--------------------	------------------------------	---	---	--------------------------------------

Gemeindeverwaltung

11.111.1111						
	Wahlbeamter					
	Bürgermeisterin	B2	1,000	1,000	1,000	
Summe			1,000	1,000	1,000	

11.111.1115

	Assistent/in Bürgermeist./Datenschutz.	9a	1,000	1,000	1,000	direkte Unterstellung d. BM
Summe			1,000	1,000	1,000	

Kultur- und Tourismusamt

57.575.5750						
	Kultur- und Tourismusmanager	9a	0,800	0,800	0,800	
	SB Kultur- u. Tourismusmarketing	8	1,000	1,000	0,650	besetzt mit 26 h/Wo
	Servicemitarbeiter Tourismusinformation	5	0,600	0,500	0,600	
	Servicemitarbeiter Tourismusinformation	5	0,375	0,375	0,450	
	Servicemitarbeiter Tourismusinformation	5	0,325	0,000	0,000	
	Aushilfe Tourismusinformation	1	0,000	0,425	0,000	
Summe			3,100	3,100	2,500	

1. Fachbereich Zentrales und Bürgerdienstleistungen

11.111.1115						
	Leiter/in FB Zentrales u. Bürgerdienstleistungen	13	1,000	1,000	1,000	
Summe			1,000	1,000	1,000	

1.1 Sachgebiet 1.1 Kita / Schule / Personal

11.111.1115						
	SGL Kita/Schule/Personal	11	1,000	1,000	1,000	
	SB Kitabetr./Schulen	9a	1,000	1,000	0,875	besetzt mit 35 h/Wo
	SB Kitabetr./Schulen/Vergabe	9a	1,000	1,000	1,000	
	SB Personalangelegenheiten	9c	1,000	1,000	1,000	besetzt mit 35 h/Wo
	Lohnbuchhalter / Arbeitsmedizin	9a	1,000	1,000	1,000	
	SB Jugendarbeit	S11	0,000	1,000	0,750	Besetzung ab 01.01.22 ü freien Träger
	IT-Verantwortlicher	9b	1,000	1,000	1,000	
	IT-Verantwortlicher	9b	1,000	0,000	0,000	
Summe			7,000	7,000	6,625	

Produktbereich	Funktionsbezeichnung	Entgeltgruppe TVöD	Stelle in Vollzeitstellen	Stelle in Vollzeitstellen im Vorjahr	Tatsächl. besetzt am 30.06. des Vorjahres	Vermerke, Hinweise und Erläuterungen
----------------	----------------------	--------------------	---------------------------	--------------------------------------	---	--------------------------------------

1.2 Sachgebiet 1.2 Zentrales

11.111.1115						
	SB Sitzungs-u.Schreibdienst/Post/ Fuhrparkmanagement/Wahlen	5	0,750	0,750	0,750	
	Archiv	6	0,750	0,750	0,750	
	SB Allg.Verwalt./zentr.Beschaffung und Vergabe	6	0,000	0,750	0,000	geplant ab 01.01.2021
	SB Allg.Verwalt./zentr.Beschaffung und Vergabe	8	0,750	0,000	0,000	Eintritt ab 01.02.2022
	Versicherungswesen/ Arbeitsschutz					
	SB Sitzungs-u.Schreibdienst/Post und Fuhrparkmanagement	5	0,500	0,500	0,500	Umsetzung ab 01.01.2021 0,5 VZÄ FB Bauen und Planen
Summe			2,750	2,750	2,000	

1.3 Sachgebiet 1.3 Bürgerservice, Ordnung und Sicherheit

12.122.1221						
	SGL Bürgerservice/Ordnung/Sicherheit	11	1,000	1,000	1,000	
	Bürgerservice/Versicherung	7	0,875	0,875	0,875	
	Bürgerservice	6	0,625	0,625	0,625	
	Bürgerservice/Beschaffung	6	0,750	0,750	0,750	
	SB Personenstandswesen / Bestattung	9a	1,000	1,000	0,980	besetzt mit 39 h/Wo
	SB Allg.Ordngsrecht / Brandschutz	8	1,000	1,000	0,000	Eintritt 01.08.2021
	SB allg.Ordnungsrecht / Gewerbe	9a	1,000	1,000	1,000	
	MA Außen-Innendienst / allg. Ordnungsrecht	6	0,875	0,875	0,875	
	MA Außend./allg.Ordnungsrecht/Baumschutz	6	0,875	0,875	0,875	
	MA Außend./allg.Ordnungsrecht/Kleiderkammer	6	0,500	0,500	0,500	
Summe			8,500	8,500	7,480	

12.126.1261						
	MA Außend./allg.Ordnungsrecht/Kleiderkammer	6	0,50	0,50	0,50	
	Gerätewart FW / Gemeindearbeiter	6	0,50	0,50	0,50	
Summe			1,000	1,000	1,000	

Produktbereich	Funktionsbezeichnung	Entgeltgruppe TVöD	Stelle in Vollzeit-einheiten	Stelle in Vollzeit-einheiten im Vorjahr	Tatsächl. besetzt am 30.06. des Vorjahres	Vermerke, Hinweise und Erläuterungen
55.551.5111						
	Leiter Bauhof	8 / 9a FG 1	1,000	1,000	1,000	
	Gemeindearbeiter	4	0,800	0,800	0,800	besetzt mit 32 h/Wo b. 01.01.2021
	Gemeindearbeiter	5	0,000	0,500	0,500	
	Gemeindearbeiter	4	0,950	0,000	0,000	Nachbesetzung
	Gemeindearbeiter	3	0,000	1,000	1,000	
	Gemeindearbeiter	4	1,000	0,450	1,000	Nachbesetzung
	Gemeindearbeiter	4	1,000	1,000	1,000	Prüfung Nachbesetzung bei Rente
	Gemeindearbeiter	4	1,000	1,000	1,000	Prüfung Nachbesetzung bei Rente
	Gemeindearbeiter	4	1,000	1,000	1,000	
	Gemeindearbeiter	4	1,000	0,000	0,000	Neu ab 03/2022
	Gemeindearbeiter	4	1,000	0,000	0,000	Neu ab 03/2022
	Gerätewart FW / Gemeindearbeiter	6	0,500	0,500	0,500	
Summe			9,250	7,250	7,800	

Produktbereich	Funktionsbezeichnung	Entgeltgruppe TVöD	Stelle in Vollzeit-einheiten	Stelle in Vollzeit-einheiten im Vorjahr	Tatsächl. besetzt am 30.06. des Vorjahres	Vermerke, Hinweise und Erläuterungen
----------------	----------------------	--------------------	------------------------------	---	---	--------------------------------------

2. Fachbereich Finanzen

11.111.1113	Leiterin FB Finanzen	13	0,000	1,000	1,000	Doppelbesetzung bis 09/2021
	Nachfolger Leiter FB Finanzen	13	1,000	1,000	1,000	
Summe			1,000	2,000	2,000	

2.1 Sachgebiet 2.1 Kämmerei

11.111.1113	SGL Kämmerei	11	1,000	1,000	0,000	
	SB Finanzen	9a	0,000	1,000	1,000	
	SB Finanzen	8	0,750	0,750	0,750	
	SB Finanzen	8	1,000	0,000	0,000	
	SB Finanzen/Inventur	8	0,000	0,750	0,750	Befristung 28.02.2022
	SB Finanzen	8	1,000	1,000	1,000	
	SB Finanzen/Springer	7	0,750	0,750	0,750	
	SB Steuern / Abgaben	8	0,750	0,750	0,750	
	SB Kassenverwalter	6	0,750	0,750	0,750	
	SB Vollstreckung Innen/Außendienst	9a	0,875	0,875	0,875	
	SB Anlagenbuchhaltung/Kasse	9a	0,750	0,750	0,750	
Summe			7,625	8,375	7,375	

2.2 Sachgebiet 2.2 Liegenschaften / Gebäudemanagement

11.111.1114	SGL Gebäudemanagement/Liegenschaften	11	1,000	1,000	1,000	
	Teamltr. Gebäudemanagement/Liegenschaften	9c	0,875	0,875	0,875	
	SB Gebäudemanagement/Liegenschaften	9a	1,000	1,000	1,000	
	SB Gebäudemanagement/Liegenschaften	9a	0,750	0,750	0,750	
	SB techn. Gebäudemanagement	9b	0,000	1,000	1,000	
	SB techn. Gebäudemanagement	10	1,000	0,000	0,000	
	SB techn. Gebäudemanagement	9b	1,000	0,500	0,000	
	Gebäudemanag. Hausmeister	4	0,200	0,200	0,200	
Summe			5,825	5,325	4,825	

Produktbereich	Funktionsbezeichnung	Entgeltgruppe TVöD	Stelle in Vollzeitstellen	Stelle in Vollzeitstellen im Vorjahr	Tatsächl. besetzt am 30.06. des Vorjahres	Vermerke, Hinweise und Erläuterungen
----------------	----------------------	--------------------	---------------------------	--------------------------------------	---	--------------------------------------

3. Fachbereich 3 Bauen und Planen

51.511.5111	Leiterin FB Bauen und Planen	12	1,000	1,000	1,000	
Summe			1,000	1,000	1,000	

51.511.5111	SB Sitzungs-u.Schreibdienst/Post und Fuhrparkmanagement	5	0,500	0,500	0,500	0,5 VZÄ SG Zentrales ab 01/2021
	SB Investitionsmanagement/FM/Tiefbau	9b	0,000	1,000	0,925	
	SB Investitionsmanagement/FM/Tiefbau	10	1,000	0,000	0,000	
	SB Projektsteuerung Hochbau	9b	0,000	1,000	1,000	
	SB Projektsteuerung Hochbau	10	1,000	0,000	0,000	
	SB Bauordnungsrecht/Planung/Naturschutz	9b	0,000	1,000	0,875	besetzt mit 35 h/Wo
	SB Bauordnungsrecht/Planung/Naturschutz	10	1,000	0,000	0,000	
	SB Bauordnungsrecht/Planung/Naturschutz	9b	0,000	0,875	0,938	besetzt mit 37,5 h/Wo
	SB Bauordnungsrecht/Planung/Naturschutz	10	0,875	0,000	0,000	
	SB Projektsteuerung Tiefbau	9b	0,000	1,000	1,000	
	SB Projektsteuerung Tiefbau	10	1,000	0,000	0,000	
	SB Bauleitplanung,Energieanspr.,Geoportal	9b	0,000	1,000	1,000	
	SB Bauleitplanung,Energieanspr.,Geoportal	10	1,000	0,000	0,000	
	SB techn.Gebäudemanagment und Hochbau	9b	0,000	0,500	1,000	
	SB techn.Gebäudemanagment und Hochbau	10	1,000	0,000	0,000	
Summe			7,375	6,875	7,238	

Produkt-bereich	Funktionsbezeichnung	Entgeltgruppe TVöD	Stelle in Vollzeit-einheiten	Stelle in Vollzeit-einheiten im Vorjahr	Tatsächl. besetzt am 30.06. des Vorjahres	Vermerke, Hinweise und Erläuterungen
-----------------	----------------------	--------------------	------------------------------	---	---	--------------------------------------

Grundschule Geltow - mit Verlässlicher Halbtagschule mit integrierter Kindertagesbetreuung (VHG)

21.211.2112						
päd. Personal	Manager	S 18	0,950	0,950	0,950	
	stellvertretende Managerin	S 17	0,800	0,800	0,800	
	pädagogisches Personal	S 8a	8,250	7,651	4,750	
	Springer	S 4	0,500	0,500	0,500	
Summe			10,500	9,901	7,000	

21.211.2112						
tarifl. Personal	MA Sekretariat	6	1,000	1,000	1,000	
	Hausmeister	5	1,000	1,000	1,000	
	Hausmeister	4	0,200	0,200	0,200	
Summe			2,200	2,200	2,200	

21.211.2112						
Personal Küche	Küchenhilfe	2	0,750	0,750	0,750	
	Reinigungskraft	2	0,750	0,875	0,875	
Summe			1,500	1,625	1,625	

21.211.2112						
techn. Personal	Reinigungskraft	2Ü	0,950	1,000	0,950	tats. Arbeitszeit 0,95
	Reinigungskraft	2	0,875	0,750	1,000	tats. Arbeitszeit 0,87
Summe			1,825	1,750	1,950	

Produkt-bereich	Funktionsbezeichnung	Entgeltgruppe TVöD	Stelle in Vollzeiteinheiten	Stelle in Vollzeiteinheiten im Vorjahr	Tatsächl. besetzt am 30.06. des Vorjahres	Vermerke, Hinweise und Erläuterungen
-----------------	----------------------	--------------------	-----------------------------	--	---	--------------------------------------

Grundschule Caputh - mit Verlässlicher Halbtagschule mit integrierter Kindertagesbetreuung (VHG)

21.211.2114						
päd. Personal	Managerin	S 18	1,000	1,000	1,000	
	stellvertretende Managerin	S 17	0,950	0,950	0,950	
	pädagogisches Personal	S 8a	10,450	9,692	9,450	
	Springer	S 4	0,500	0,500	0,500	
Summe			12,900	12,142	11,900	

21.211.2114						
tarifl. Personal	MA Sekretariat	6	1,000	1,000	1,000	
	Hausmeister	5/4	1,000	1,000	1,000	
	Hausmeister	5	0,200	0,200	0,000	
Summe			2,200	2,200	2,000	

21.211.2114						
techn. Personal	Reinigungskraft	2Ü	1,000	1,000	1,000	
	Reinigungskraft	2Ü	0,750	0,750	0,750	
	techn. Kraft	2	0,750	0,750	0,750	
Summe			2,500	2,500	2,500	

Produkt-bereich	Funktionsbezeichnung	Entgeltgruppe TVöD	Stelle in Vollzeiteinheiten	Stelle in Vollzeiteinheiten im Vorjahr	Tatsächl. besetzt am 30.06. des Vorjahres	Vermerke, Hinweise und Erläuterungen
-----------------	----------------------	--------------------	-----------------------------	--	---	--------------------------------------

1.4. Kita Caputh

36.365.3651						
päd. Personal	Leiterin der Kita	S 18	1,000	1,000	1,000	
	Stellvertreter	S 17/16	0,950	0,950	1,000	
	pädagogisches Personal	S 8a	17,349	22,863	19,730	
	Erzieher/in Heilpädagog/in	S 9	1,000	1,000	0,750	
	Erzieher/in/ in Ausbildung	S 4	1,000	1,000	1,000	
	Springer	S 4	0,750	0,750	0,750	
Summe			22,049	27,563	24,230	

36.365.3651						
Personal Küche	Koch	6	1,000	1,000	1,000	
	Köchin	5	1,000	1,000	1,000	
	Beikoch	4/3	0,750	0,750	0,750	
Summe			2,750	2,750	2,750	

36.365.3651						
techn. Personal	Reinigungskraft	2	0,750	0,750	0,750	
	techn. Kraft	2	0,750	0,750	0,750	
	Hausmeister	4	0,200	0,200	0,200	
Summe			1,700	1,700	1,700	

Produkt-bereich	Funktionsbezeichnung	Entgeltgruppe TVöD	Stelle in Vollzeiteinheiten	Stelle in Vollzeiteinheiten im Vorjahr	Tatsächl. besetzt am 30.06. des Vorjahres	Vermerke, Hinweise und Erläuterungen
-----------------	----------------------	--------------------	-----------------------------	--	---	--------------------------------------

1.5. Kita Ferch

36.365.3652						
päd. Personal	Leiterin der Kita	S 16	1,000	1,000	0,950	
	Stellvertreter	S 15	0,950	0,950	0,950	
	pädagogisches Personal	S 8a	15,162	16,571	12,43	
	Erzieher/in Heilpädagog/in	S 8b	1,000	0,800	0,000	
	Erzieher/in/ in Ausbildung	S 4	1,000	1,000	1,000	
	Springer	S 4	0,750	0,750	0,750	
Summe			19,862	21,271	16,075	

36.365.3652						
Personal Küche	Koch	6	1,000	1,000	1,000	
	Beikoch	4	0,950	0,950	0,950	
Summe			1,950	1,950	1,950	

36.365.3652						
techn. Personal	Reinigungskraft	2	0,825	0,825	0,830	
	technische Kraft	2	0,675	0,675	0,000	
	Hausmeister	4	0,200	0,200	0,200	
Summe			1,700	1,700	1,030	

Produkt-bereich	Funktionsbezeichnung	Entgeltgruppe TVöD	Stelle in Vollzeiteinheiten	Stelle in Vollzeiteinheiten im Vorjahr	Tatsächl. besetzt am 30.06. des Vorjahres	Vermerke, Hinweise und Erläuterungen
-----------------	----------------------	--------------------	-----------------------------	--	---	--------------------------------------

1.6. Kita Geltow

36.365.3651						
	Leiterin der Kita	S 17	1,000	1,000	1,000	
	Stellvertreter	S 16	0,950	0,950	1,000	
	pädagogisches Personal	S 8a	20,732	23,812	17,230	
	Erzieher/in Heilpädagog/in	S 8b	1,000	1,000	0,750	
	Erzieher/in/ in Ausbildung	S 4	1,000	1,000	1,000	
	Springer	S 4	0,750	0,750	0,750	
	Summe		25,432	28,512	21,730	

36.365.3651						
	Koch	6	1,000	1,000	1,000	
	Koch	5	1,000	1,000	1,000	
	Köchin	5	0,000	1,000	1,000	
	Köchin	5	0,950	0,000	0,000	
	Beikoch	4	0,000	0,750	0,750	
	Küchenhilfe/tech. Kraft	2	0,800	0,000	0,000	
	Beikoch	4	0,750	0,750	0,750	
	Summe		4,500	4,500	4,500	

36.365.3651						
	Reinigungskraft	2	0,750	0,750	1,000	
	Reinigungskraft	2	0,750	0,750	0,000	
	technische Kraft	2	0,750	0,750	0,750	Befristung bis 31.12.2023
	Hausmeister	4	0,200	0,200	0,200	
	Summe		2,450	2,450	1,950	

9 Ergebnishaushalt

Ertrags- und Aufwandsarten	Ergebnis des Vorvorjahres	Ansatz des Vorjahres	Ansatz des Haushaltsjahres	Planung Haushaltsjahr	Planung Haushaltsjahr	Planung Haushaltsjahr
	2020	2021	2022	2023	2024	2025
	EUR	EUR	EUR	EUR	EUR	EUR
	1	2	3	4	5	6
1. Steuern und ähnliche Abgaben	10.931.212,50	9.885.900,00	11.422.400,00	11.647.400,00	11.867.400,00	12.077.400,00
2. Zuwendungen und allgemeine Umlagen	8.862.985,77	10.393.920,00	9.531.634,00	9.453.450,00	9.492.450,00	9.529.450,00
3. sonstige Transfererträge	16.995,54	21.500,00	17.000,00	17.000,00	17.000,00	17.000,00
4. öffentlich-rechtliche Leistungsentgelte	1.265.360,05	2.148.200,00	2.213.500,00	2.293.500,00	2.315.500,00	2.337.500,00
5. privatrechtliche Lesitungsentgelte	521.016,04	492.800,00	539.160,00	539.160,00	539.160,00	539.160,00
6. Kostenerstattungen und Kostenumlagen	580.677,16	353.100,00	408.350,00	283.350,00	294.350,00	283.350,00
7. sonstige ordentliche Erträge	413.262,24	383.500,00	340.700,00	340.700,00	340.700,00	340.700,00
8. aktivierte Eigenleistungen	0,00	0,00	0,00	0,00	0,00	0,00
9. Bestandsveränderungen	0,00	0,00	0,00	0,00	0,00	0,00
10. = Erträge aus laufender Verwaltungstätigkeit	22.591.509,30	23.678.920,00	24.472.744,00	24.574.560,00	24.866.560,00	25.124.560,00
11. Personalaufwendungen	8.962.377,65	10.084.200,00	10.078.250,00	10.282.750,00	10.487.400,00	10.695.600,00
12. Versorgungsaufwendungen	0,00	0,00	0,00	0,00	0,00	0,00
13. Aufwendungen für Sach- und Dienstleistungen	3.642.221,73	4.742.500,00	4.896.494,00	4.223.080,00	4.088.680,00	4.139.050,00
14. Abschreibungen	0,00	2.716.000,00	2.848.000,00	2.875.000,00	2.903.000,00	2.931.000,00
15. Transferaufwendungen	6.570.551,36	6.956.765,00	7.084.800,00	7.667.300,00	7.988.300,00	8.048.300,00
16. sonstige ordentliche Aufwendungen	1.276.516,15	1.458.000,00	1.426.910,00	1.394.910,00	1.426.910,00	1.390.410,00
17. = Aufwendungen aus laufender Verwaltungstätigkeit	20.451.666,89	25.957.465,00	26.334.454,00	26.443.040,00	26.894.290,00	27.204.360,00
18. = Ergebnis der laufenden Verwaltungstätigkeit (10 ./. 17)	2.139.842,41	-2.278.545,00	-1.861.710,00	-1.868.480,00	-2.027.730,00	-2.079.800,00
19. Zinsen und sonstige Finanzerträge	12.435,98	0,00	50.000,00	50.000,00	50.000,00	50.000,00
20. - Zinsen und sonstige Finanzaufwendungen	100.745,46	94.000,00	70.000,00	66.000,00	63.000,00	60.000,00
21. = Finanzergebnis	-88.309,48	-94.000,00	-20.000,00	-16.000,00	-13.000,00	-10.000,00
22. = ordentliches Jahresergebnis (18 + 21)	2.051.532,93	-2.372.545,00	-1.881.710,00	-1.884.480,00	-2.040.730,00	-2.089.800,00
23. außerordentliche Erträge	112.663,20	1.336.700,00	57.100,00	11.000,00	25.000,00	6.000,00
24. - außerordentliche Aufwendungen	531,90	187.800,00	5.000,00	1.000,00	1.000,00	1.000,00
25. = außerordentliches Jahresergebnis	112.131,30	1.148.900,00	52.100,00	10.000,00	24.000,00	5.000,00
26. = Gesamtüberschuss / Gesamtfehlbetrag (22 + 25)	2.163.664,23	-1.223.645,00	-1.829.610,00	-1.874.480,00	-2.016.730,00	-2.084.800,00

Druckparameter: 69 = 1 Planlisten \ M503 ErgebnisHH: Mandant: 0002 Gemeinde Schwielowsee HH-Jahr: 2022 Budget: 10000 Oder 20000 Oder 00000:99999 Oder Oder 30000 Oder 00000 Oder 00010 Oder 00020 Oder 00030 Oder 10010 Oder 10020 Oder 20012 Oder 20014 Oder 30051 Oder 30052 Oder 30053 Oder 40000 Oder 50000 Oder 60000 Oder 60010 Oder 70000 Oder " Variante: 1.2-Übernahme doppischer Plan aus 2021Release 2 Startseite: 1 Listen-Nr.: 1-Gesamtergebnis Listentyp: E (zuzüglich der Einschränkungen aus der Nutzerverwaltung für 'Brennenstuhl'); Alle = an; Variante = 126; Ausweis Nullpositionen = an; Startseite = 1; Listen-Nr. = 1; Listentyp = E; Positionsnachweis = an

10 Ergebnisentwicklung

**Übersicht über die Ergebnisentwicklung (gem. § 4
 Abs. 3 KomHKV)**
 HH-Plan 1.2 - Übernahme doppischer Plan aus 2021 - Release 2
 Haushaltsjahr 2022

Ertrags- und Aufwandsarten	Ergebnis des Vorvorjahres	Ansatz des Vorjahres	Ansatz des Haushaltsjahres	Planung Haushaltsjahr	Planung Haushaltsjahr	Planung Haushaltsjahr
	2020	2021	2022	2023	2024	2025
	EUR	EUR	EUR	EUR	EUR	EUR
	1	2	3	4	5	6
1. ordentliches Ergebnis gemäß Ergebnishaushalt/-rechnung	2.051.532,93	-2.372.545,00	-1.881.710,00	-1.884.480,00	-2.040.730,00	-2.089.800,00
3. = ordentliches Ergebnis unter Berücksichtigung von Fehlbeträgen aus Vorjahren	2.051.532,93	-2.372.545,00	-1.881.710,00	-1.884.480,00	-2.040.730,00	-2.089.800,00
4. + Entnahme aus Rücklage Überschüsse des ordentlichen Ergebnisses aus Vorjahren	0,00	2.372.545,00	1.881.710,00	1.884.480,00	2.040.730,00	2.089.800,00
7. = ordentliches Jahresergebnis nach Heranziehung von Ersatzdeckungsmitteln gem. § 26 Abs. 2 und 3 KomHKV	2.051.532,93	0,00	0,00	0,00	0,00	0,00
9. außerordentliches Ergebnis gemäß Ergebnishaushalt/-rechnung	112.131,30	1.148.900,00	52.100,00	10.000,00	24.000,00	5.000,00
11. = außerordentliches Ergebnis unter Berücksichtigung von Fehlbeträgen aus Vorjahren	2.163.664,23	1.148.900,00	52.100,00	10.000,00	24.000,00	5.000,00
14. = außerordentliches Jahresergebnis nach Verwendung als Heranziehung von Ersatzdeckungsmitteln in gem. § 26 Abs. 3, 5 und 6 KomHKV	2.163.664,23	1.148.900,00	52.100,00	10.000,00	24.000,00	5.000,00
15. Zuführung an Rücklage aus Überschüssen des außerordentlichen Ergebnisses	0,00	1.148.900,00	52.100,00	10.000,00	24.000,00	5.000,00

Druckparameter: 69 = 1 Planlisten \ M504 Ergebnisentwicklung: Mandant: 0002 Gemeinde Schwielowsee HH-Jahr: 2022 Budget: 10000 Oder 20000 Oder 00000:99999 Oder Oder 30000 Oder 00000 Oder 00010 Oder 00020 Oder 00030 Oder 10010 Oder 10020 Oder 20012 Oder 20014 Oder 30051 Oder 30052 Oder 30053 Oder 40000 Oder 50000 Oder 60000 Oder 60010 Oder 70000 Oder " Variante: 1.2-Übernahme doppischer Plan aus 2021Release 2 Startseite: 1 Listen-Nr.: 3- Ergebnisentwicklung Listentyp: E (zuzüglich der Einschränkungen aus der Nutzerverwaltung für 'Brennenstuhl'); Alle = an; Variante = 126; Startseite = 1; Listen-Nr. = 3; Listentyp = E; Positionsnachweis = an

11 Übersicht Umlagen und Sozialtransferleistungen

**Übersicht über Erträge und Aufwendungen aus
 allgemeinen Umlagen und Sozialtransferleistungen**
 HH-Plan 1.2 - Übernahme doppischer Plan aus 2021 - Release 2
 Haushaltsjahr 2022

Ertrags- und Aufwandsarten	Ergebnis des Vorvorjahres	Ansatz des Vorjahres	Ansatz des Haushaltsjahres	Planung Haushaltsjahr	Planung Haushaltsjahr	Planung Haushaltsjahr
	2020	2021	2022	2023	2024	2025
	EUR	EUR	EUR	EUR	EUR	EUR
	1	2	3	4	5	6
2. Aufwendungen für allgemeine Umlagen	5.853.566,64	6.417.165,00	6.137.000,00	6.200.000,00	6.250.000,00	6.300.000,00
3. Saldo der Umlagen:	-5.853.566,64	-6.417.165,00	-6.137.000,00	-6.200.000,00	-6.250.000,00	-6.300.000,00
4. Erträge aus dem Ersatz für soziale Leistungen	16.995,54	21.500,00	17.000,00	17.000,00	17.000,00	17.000,00
5. Aufwendungen für Sozialtransferleistungen	133.497,49	89.000,00	90.500,00	90.500,00	90.500,00	90.500,00
6. Saldo Sozialleistungen:	-116.501,95	-67.500,00	-73.500,00	-73.500,00	-73.500,00	-73.500,00

Druckparameter: 69 = 1 Planlisten \ M518 Übersicht Umlagen/Soz.-Transferlstg; Mandant: 0002 Gemeinde Schwielowsee HH-Jahr: 2022
 Budget: 10000 Oder 20000 Oder 00000:99999 Oder Oder 30000 Oder 00000 Oder 00010 Oder 00020 Oder 00030 Oder
 10010 Oder 10020 Oder 20012 Oder 20014 Oder 30051 Oder 30052 Oder 30053 Oder 40000 Oder 50000 Oder 60000
 Oder 60010 Oder 70000 Oder " Variante: 1.2-Übernahme doppischer Plan aus 2021Release 2 Startseite: 1 Listen-Nr.: 6-
 Übersicht über Ert.+Aufw. aus allg. Uml Listentyp: E
 (zuzüglich der Einschränkungen aus der Nutzerverwaltung für 'Brennenstuhl'); Alle = an; Variante = 126; Startseite = 1;
 Listen-Nr. = 6; Listentyp = E; Positionsnachweis = an

12 Finanzhaushalt

	Ergebnis des Vorvorjahres	Ansatz des Vorjahres	Ansatz des Haushalts- jahres	Planung Haushaltsjahr	Planung Haushaltsjahr	Planung Haushaltsjahr
	2020	2021	2022	2023	2024	2025
	EUR	EUR	EUR	EUR	EUR	EUR
	1	2	3	4	5	6
1. Steuern und ähnliche Abgaben	10.828.798,25	9.885.900,00	11.422.400,00	11.647.400,00	11.867.400,00	12.077.400,00
2. Zuwendungen und allgemeine Umlagen	8.850.023,88	9.466.920,00	8.587.634,00	8.369.450,00	8.369.450,00	8.369.450,00
3. sonstige Transfereinzahlungen	16.995,54	21.500,00	17.000,00	17.000,00	17.000,00	17.000,00
4. öffentlich-rechtliche Leistungsentgelte	1.270.152,73	1.624.200,00	1.678.500,00	1.678.500,00	1.678.500,00	1.678.500,00
5. privatrechtliche Leistungsentgelte	516.083,91	492.800,00	539.160,00	539.160,00	539.160,00	539.160,00
6. Kostenerstattungen und Kostenumlagen	476.062,97	353.100,00	408.350,00	283.350,00	294.350,00	283.350,00
7. sonstige Einzahlungen	438.816,12	383.500,00	340.700,00	340.700,00	340.700,00	340.700,00
8. Zinsen und sonstige Finanzeinzahlungen	118.543,06	0,00	50.000,00	50.000,00	50.000,00	50.000,00
9. = Einzahlungen aus laufender Verwaltungstätigkeit	22.515.476,46	22.227.920,00	23.043.744,00	22.925.560,00	23.156.560,00	23.355.560,00
10. Personalauszahlungen	8.957.220,09	10.084.200,00	10.078.250,00	10.282.750,00	10.487.400,00	10.695.600,00
11. Versorgungsauszahlungen	0,00	0,00	0,00	0,00	0,00	0,00
12. Auszahlungen für Sach- und Dienstleistungen	3.784.107,60	4.742.500,00	4.931.494,00	4.223.080,00	4.088.680,00	4.139.050,00
13. Transferauszahlungen	6.580.675,73	6.956.765,00	7.084.800,00	7.667.300,00	7.988.300,00	8.048.300,00
14. Zinsen und sonstige Finanzauszahlungen	1.656.192,73	1.537.000,00	1.480.510,00	1.444.510,00	1.473.510,00	1.434.010,00
15. = Auszahlungen aus laufender Verwaltungstätigkeit	20.978.196,15	23.320.465,00	23.575.054,00	23.617.640,00	24.037.890,00	24.316.960,00
16. = Saldo aus laufender Verwaltungstätigkeit (9 ./. 15)	1.537.280,31	-1.092.545,00	-531.310,00	-692.080,00	-881.330,00	-961.400,00
17. Einzahlungen aus Investitionszuwendungen	2.702.493,97	4.010.203,00	5.171.850,00	4.197.924,00	1.460.684,00	761.144,00
18. Einzahlungen aus Beiträgen und Entgelten	149.444,51	157.000,00	90.000,00	90.000,00	90.000,00	90.000,00
19. Einzahlungen aus der Veräußerung von immateriellen Vermögensgegenständen	0,00	0,00	0,00	0,00	0,00	0,00
20. Einzahlungen aus der Veräußerung von Grundstücken, grundstücksgleichen Rechten und Gebäuden	86.013,20	1.333.700,00	55.600,00	10.000,00	5.000,00	5.000,00
21. Einzahlungen aus der Veräußerung von übrigem Sachanlagevermögen	26.650,00	3.000,00	1.500,00	1.000,00	20.000,00	1.000,00
22. Einzahlungen aus der Veräußerung von Finanzanlagevermögen	0,00	0,00	0,00	0,00	0,00	0,00
23. Sonstige Einzahlungen aus Investitionstätigkeit	0,00	0,00	0,00	0,00	0,00	0,00
24. = Einzahlungen aus Investitionstätigkeit	2.964.601,68	5.503.903,00	5.318.950,00	4.298.924,00	1.575.684,00	857.144,00
25. Auszahlungen für Baumaßnahmen	6.580.870,50	6.250.200,00	6.151.500,00	6.914.700,00	1.951.500,00	801.500,00
26. Auszahlungen von aktivierbaren Zuwendungen für Investitionen Dritter	0,00	0,00	0,00	0,00	0,00	0,00
27. Auszahlungen für den Erwerb von immateriellen Vermögensgegenständen	21.460,42	170.000,00	139.500,00	59.500,00	15.000,00	1.500,00
28. Auszahlungen für den Erwerb von Grundstücken, grundstücksgleichen Rechten und Gebäuden	323.176,13	100.000,00	1.135.000,00	30.000,00	30.000,00	30.000,00
29. Auszahlungen für den Erwerb von übrigem Sachanlagevermögen	811.538,31	523.030,00	816.850,00	860.000,00	341.300,00	247.800,00
30. Auszahlungen für den Erwerb von Finanzanlagevermögen	0,00	0,00	0,00	0,00	0,00	0,00
31. Sonstige Auszahlungen aus Investitionstätigkeit	0,00	0,00	0,00	0,00	0,00	0,00

	Ergebnis des Vorvorjahres	Ansatz des Vorjahres	Ansatz des Haushaltsjahres	Planung Haushaltsjahr	Planung Haushaltsjahr	Planung Haushaltsjahr
	2020	2021	2022	2023	2024	2025
	EUR	EUR	EUR	EUR	EUR	EUR
	1	2	3	4	5	6
32. = Auszahlungen aus Investitionstätigkeit	7.737.045,36	7.043.230,00	8.242.850,00	7.864.200,00	2.337.800,00	1.080.800,00
33. = Saldo aus Investitionstätigkeit (24 ./ 32)	-4.772.443,68	-1.539.327,00	-2.923.900,00	-3.565.276,00	-762.116,00	-223.656,00
34. = Finanzmittelüberschuss/ Finanzmittelfehlbetrag (16 + 33)	-3.235.163,37	-2.631.872,00	-3.455.210,00	-4.257.356,00	-1.643.446,00	-1.185.056,00
35. Einzahlungen aus der Aufnahme von Krediten für Investitionen	0,00	0,00	0,00	0,00	0,00	0,00
36. Sonstige Einzahlungen aus Finanzierungstätigkeit (ohne Kassenkredite)	22.639,48	0,00	0,00	0,00	0,00	0,00
37. = Einzahlungen aus der Finanzierungstätigkeit	22.639,48	0,00	0,00	0,00	0,00	0,00
38. Auszahlungen für die Tilgung von Krediten für Investitionen	512.047,01	454.000,00	321.000,00	264.000,00	227.000,00	217.000,00
39. Sonstige Auszahlungen aus der Finanzierungstätigkeit (ohne Kassenkredite)	0,00	0,00	0,00	0,00	0,00	0,00
40. = Auszahlungen aus der Finanzierungstätigkeit	512.047,01	454.000,00	321.000,00	264.000,00	227.000,00	217.000,00
41. = Saldo aus der Finanzierungstätigkeit (37 ./ 40)	-489.407,53	-454.000,00	-321.000,00	-264.000,00	-227.000,00	-217.000,00
42. Einzahlungen aus der Auflösung von Liquiditätsreserven	0,00	0,00	0,00	0,00	0,00	0,00
43. Auszahlungen an Liquiditätsreserven	0,00	0,00	0,00	0,00	0,00	0,00
44. = Saldo aus der Inanspruchnahme von Liquiditätsreserven (42 ./ 43)	0,00	0,00	0,00	0,00	0,00	0,00
45. = Veränderungen des Bestandes an Zahlungsmitteln (34 + 41 + 44)	-3.724.570,90	-3.085.872,00	-3.776.210,00	-4.521.356,00	-1.870.446,00	-1.402.056,00
46. + voraussichtlicher Bestand an eigenen Zahlungsmitteln am Anfang des Haushaltsjahres (ohne Liquiditätskredite und Kontokorrentverbindlichkeiten)	10.587.821,86	6.863.250,96	3.777.378,96	1.168,96	-4.520.187,04	-6.390.633,04
47. = voraussichtlicher Bestand an Zahlungsmitteln am Ende des Haushaltsjahres	6.863.250,96	3.777.378,96	1.168,96	-4.520.187,04	-6.390.633,04	-7.792.689,04

Druckparameter: 69 = 1 Planlisten \ M505 FinanzHH: Mandant: 0002 Gemeinde Schwielowsee HH-Jahr: 2022 Budget: 10000 Oder 20000 Oder 00000:99999 Oder Oder 30000 Oder 00000 Oder 00010 Oder 00020 Oder 00030 Oder 10010 Oder 10020 Oder 20012 Oder 20014 Oder 30051 Oder 30052 Oder 30053 Oder 40000 Oder 50000 Oder 60000 Oder 60010 Oder 70000 Oder " Variante: 1.2-Übernahme doppischer Plan aus 2021Release 2 Startseite: 1 Listen-Nr.: 1-Gesamtfinanzplan Listentyp: F (zuzüglich der Einschränkungen aus der Nutzerverwaltung für 'Brennenstuhl'); Alle = an; Variante = 126; Ausweis Nullpositionen = an; Startseite = 1; Listen-Nr. = 1; Listentyp = F; Positionsnachweis = an

13 Teilhaushalte

13.1 Teilergebnishaushalte

Teilhaushalt	1	Zentrale Verwaltung
Produktbereiche	11	Innere Verwaltung
Produktgruppen	11.111	Verwaltungssteuerung und -service
Produkte	11.111.1111	Verwaltungsführung, Organisationsangelegenheiten

Beschreibung

Verwaltungsleitung, Presse- und Öffentlichkeitsarbeit, Repräsentation

Verantwortlich

Frau Hoppe, Frau Junge, Frau Trumbull

Organisationseinheit

Bürgermeisterin

Leistungen

Information der Medien und EinwohnerInnen über kommunale Anliegen und Ereignisse, Zusammenarbeit Verwaltung und politische Gremien der Gemeinde

Auftragsgrundlage

Landesgesetze, Hauptsatzung, Geschäftsordnung, organisatorische Regelungen

Produktziele

Optimierung der Verwaltungsabläufe

Politische Ausschüsse

Bürgermeisterin und Gemeindevertretung

Kennzahlen

.

Teilhaushalt	1	Zentrale Verwaltung
Produktbereiche	11	Innere Verwaltung
Produktgruppen	11.111	Verwaltungssteuerung und -service
Produkte	11.111.1111	Verwaltungsführung, Organisationsangelegenheiten

Ertrags- und Aufwandsarten (anteilig bezogen auf den Teilergebnishaushalt)	Ergebnis des Vorvorjahres	Ansatz des Vorjahres (lfd. HH-Jahr)	Ansatz des Haushalts- jahres (Planjahr)	Ansatz		
				des ersten (2023)	des zweiten (2024)	des dritten (2025)
	2020	2021	2022	dem Haushaltsjahr folgenden Jahres		
	EUR					
	1	2	3	4	5	6
2. Zuwendungen und allgemeine Umlagen	24,00	8.520	5.826	0	0	0
5. privatrechtliche Leistungsentgelte	40.425,59	30.000	55.000	55.000	55.000	55.000
10. = Erträge aus laufender Verwaltungstätigkeit	40.449,59	38.520	60.826	55.000	55.000	55.000
11. Personalaufwendungen	137.223,48	144.000	148.000	150.000	153.000	155.000
13. Aufwendungen für Sach- und Dienstleistungen	13.094,30	22.000	8.700	7.300	7.300	7.300
16. sonstige ordentliche Aufwendungen	172.182,99	230.200	239.250	239.250	239.250	239.250
17. = Aufwendungen aus laufender Verwaltungstätigkeit	322.500,77	396.200	395.950	396.550	399.550	401.550
18. = Ergebnis der laufenden Verwaltungstätigkeit (10 ./ 17)	-282.051,18	-357.680	-335.124	-341.550	-344.550	-346.550
22. = ordentliches Ergebnis (18 + 21)	-282.051,18	-357.680	-335.124	-341.550	-344.550	-346.550
26. = Ergebnis vor Berücksichtigung der internen Leistungsbeziehungen (22 + 25)	-282.051,18	-357.680	-335.124	-341.550	-344.550	-346.550
29. = Gesamtergebnis des Teilhaushalts	-282.051,18	-357.680	-335.124	-341.550	-344.550	-346.550

Teilhaushalt	1	Zentrale Verwaltung
Produktbereiche	11	Innere Verwaltung
Produktgruppen	11.111	Verwaltungssteuerung und -service
Produkte	11.111.1112	Gemeindeorgane

Beschreibung

Aufwandsentschädigungen, Sitzungsgelder der Gemeindevertretung, Ortsvorsteher und Sitzungsdienst

Verantwortlich

FBL für Zentrales und Bürgerdienstleistungen, Frau Reichau

Organisationseinheit

Fachbereich 1
Zentrales und Bürgerdienstleistungen
SG Zentrales

Leistungen

Unterstützung der politischen Gremien, Terminplanung der Sitzungen der Gemeinde Schwielowsee

Auftragsgrundlage

Landesgesetze und Kommunalverfassung

Produktziele

Optimierung der Zusammenarbeit zwischen Verwaltung und Politik, ordnungsgemäßer Ablauf der Sitzungen,
Unterstützung der politischen Gremien

Politische Ausschüsse

Gemeindevertretung und alle Ausschüsse

Teilhaushalt	1	Zentrale Verwaltung
Produktbereiche	11	Innere Verwaltung
Produktgruppen	11.111	Verwaltungssteuerung und -service
Produkte	11.111.1112	Gemeindeorgane

Ertrags- und Aufwandsarten (anteilig bezogen auf den Teilergebnishaushalt)	Ergebnis des Vorvorjahres	Ansatz des Vorjahres (lfd. HH-Jahr)	Ansatz des Haushalts- jahres (Planjahr)	Ansatz		
				des ersten (2023)	des zweiten (2024)	des dritten (2025)
	2020	2021	2022	dem Haushaltsjahr folgenden Jahres		
	EUR					
	1	2	3	4	5	6
13. Aufwendungen für Sach- und Dienstleistungen	6.978,80	7.500	7.000	7.000	7.000	7.000
16. sonstige ordentliche Aufwendungen	81.989,00	85.000	85.000	85.000	85.000	85.000
17. = Aufwendungen aus laufender Verwaltungstätigkeit	88.967,80	92.500	92.000	92.000	92.000	92.000
18. = Ergebnis der laufenden Verwaltungstätigkeit (10 ./ 17)	-88.967,80	-92.500	-92.000	-92.000	-92.000	-92.000
22. = ordentliches Ergebnis (18 + 21)	-88.967,80	-92.500	-92.000	-92.000	-92.000	-92.000
26. = Ergebnis vor Berücksichtigung der internen Leistungsbeziehungen (22 + 25)	-88.967,80	-92.500	-92.000	-92.000	-92.000	-92.000
29. = Gesamtergebnis des Teilhaushalts	-88.967,80	-92.500	-92.000	-92.000	-92.000	-92.000

Teilhaushalt	1	Zentrale Verwaltung
Produktbereiche	11	Innere Verwaltung
Produktgruppen	11.111	Verwaltungssteuerung und -service
Produkte	11.111.1113	Finanzverwaltung

Beschreibung

Haushaltsplanung, Buchhaltung und Zahlungsabwicklung sowie Mahnwesen und Vollstreckung, Jahresabschluss und -prüfung, Finanzstatistik, Vermögens- und Schuldenverwaltung, Abgaben, Festsetzung und Erhebung von Steuern

Verantwortlich

Herr Brennenstuhl, Frau Reschke, Herr Isegrei, Frau Döring, Frau Quast, Frau Stolzenberg, Frau Gramm, Frau Herberg, Frau Voigt, Herr Dettmer, Frau Herberg

Organisationseinheit

Fachbereich 2
Finanzen

Leistungen

Erstellung des Haushalts, Abwicklung von baren und unbaren Einzahlungen und Auszahlungen, Regelungen zur Abwicklung des Kassen- und Rechnungswesens für die gesamte Verwaltung, zwangsweise Einziehung öffentlich rechtlicher Forderungen, sämtliche Maßnahmen im Rahmen des Festsetzungs- und Erhebungsverfahrens der Grund-, Gewerbe-, Hunde-, Zweitwohnungs- und Vergnügungssteuer, Beiträge Abwasser, Straßenbau, Erschließung und Wasser- u. Bodenverband

Auftragsgrundlage

Landesgesetze, Haushalts- und Wirtschaftspläne, Kommunalverfassung, Satzungen

Produktziele

Sicherstellung einer geordneten Finanzwirtschaft, wirtschaftliche Aufgabenerfüllung, Erzielung von Erträgen zur Abdeckung des Gesamthaushaltes

Politische Ausschüsse

Gemeindevertretung, Hauptausschuss, Ausschuss für Finanzen und Wirtschaft

Teilhaushalt	1	Zentrale Verwaltung
Produktbereiche	11	Innere Verwaltung
Produktgruppen	11.111	Verwaltungssteuerung und -service
Produkte	11.111.1113	Finanzverwaltung

Ertrags- und Aufwandsarten (anteilig bezogen auf den Teilergebnishaushalt)	Ergebnis des Vorvorjahres	Ansatz des Vorjahres (lfd. HH-Jahr)	Ansatz des Haushalts- jahres (Planjahr)	Ansatz		
	2020	2021	2022	des ersten (2023)	des zweiten (2024)	des dritten (2025)
				dem Haushaltsjahr folgenden Jahres		
	EUR					
	1	2	3	4	5	6
4. öffentlich-rechtliche Leistungsentgelte	517,38	0	0	0	0	0
6. Kostenerstattungen und Kostenumlagen	3.630,52	0	0	0	0	0
7. sonstige ordentliche Erträge	29.932,92	28.000	33.200	33.200	33.200	33.200
10. = Erträge aus laufender Verwaltungstätigkeit	34.080,82	28.000	33.200	33.200	33.200	33.200
11. Personalaufwendungen	459.181,54	559.600	520.500	530.900	541.500	552.300
13. Aufwendungen für Sach- und Dienstleistungen	68.269,09	65.100	50.100	30.100	25.100	25.100
16. sonstige ordentliche Aufwendungen	51.352,68	47.200	51.600	51.600	51.600	51.600
17. = Aufwendungen aus laufender Verwaltungstätigkeit	578.803,31	671.900	622.200	612.600	618.200	629.000
18. = Ergebnis der laufenden Verwaltungstätigkeit (10 ./ 17)	-544.722,49	-643.900	-589.000	-579.400	-585.000	-595.800
22. = ordentliches Ergebnis (18 + 21)	-544.722,49	-643.900	-589.000	-579.400	-585.000	-595.800
26. = Ergebnis vor Berücksichtigung der internen Leistungsbeziehungen (22 + 25)	-544.722,49	-643.900	-589.000	-579.400	-585.000	-595.800
29. = Gesamtergebnis des Teilhaushalts	-544.722,49	-643.900	-589.000	-579.400	-585.000	-595.800
31. nicht zahlungswirksame Aufwendungen	1.584,67	0	1.400	1.400	1.400	1.400

Teilhaushalt	1	Zentrale Verwaltung
Produktbereiche	11	Innere Verwaltung
Produktgruppen	11.111	Verwaltungssteuerung und -service
Produkte	11.111.1114	Gebäudemanagement/Liegenschaften

Beschreibung

Bewirtschaftung der Grundstücke und baulichen Anlagen des allgemeinen Grundvermögens, Bereitstellung von Grundstücken

Verantwortlich

Herr Dettmer, Frau Zantow, Herr Schütze, Frau Ziem, Frau Wohllaub

Organisationseinheit

Fachbereich 2
Finanzen
SG Liegenschaften / Gebäudemanagement

Leistungen

Erträge und Aufwendungen aus der Bewirtschaftung des Rathauses und der komm. Objekte, Verwaltung und Bewirtschaftung bebauter und unbebauter Grundstücke, Versicherungen und Wohnungsvergaben, Durchführung von Grundstücksgeschäften

Auftragsgrundlage

Auftrag der Gemeindevertretung und der Verwaltungsleitung, Verträge, Bundes- und Landesgesetze

Produktziele

Bewirtschaftung von Grundstücken und Gebäuden für kommunale Aufgaben

Politische Ausschüsse

Ausschuss für Finanzen und Wirtschaft

Teilhaushalt	1	Zentrale Verwaltung
Produktbereiche	11	Innere Verwaltung
Produktgruppen	11.111	Verwaltungssteuerung und -service
Produkte	11.111.1114	Gebäudemanagement/Liegenschaften

Ertrags- und Aufwandsarten (anteilig bezogen auf den Teilergebnishaushalt)	Ergebnis des Vorvorjahres	Ansatz des Vorjahres (lfd. HH-Jahr)	Ansatz des Haushalts- jahres (Planjahr)	Ansatz		
				des ersten (2023)	des zweiten (2024)	des dritten (2025)
	2020	2021	2022	dem Haushaltsjahr folgenden Jahres		
	EUR					
	1	2	3	4	5	6
2. Zuwendungen und allgemeine Umlagen	494,37	28.000	28.000	32.000	33.000	34.000
4. öffentlich-rechtliche Leistungsentgelte	4.023,44	41.600	42.600	48.600	49.600	51.600
5. privatrechtliche Leistungsentgelte	442.461,59	442.300	457.700	457.700	457.700	457.700
6. Kostenerstattungen und Kostenumlagen	3.942,50	0	0	0	0	0
10. = Erträge aus laufender Verwaltungstätigkeit	450.921,90	511.900	528.300	538.300	540.300	543.300
11. Personalaufwendungen	300.927,66	343.800	404.900	413.200	421.300	429.900
13. Aufwendungen für Sach- und Dienstleistungen	80.359,61	105.600	156.300	132.300	135.700	137.800
14. Abschreibungen	0,00	62.000	65.000	66.000	66.000	67.000
16. sonstige ordentliche Aufwendungen	17.054,11	48.000	47.930	47.930	47.930	47.930
17. = Aufwendungen aus laufender Verwaltungstätigkeit	398.341,38	559.400	674.130	659.430	670.930	682.630
18. = Ergebnis der laufenden Verwaltungstätigkeit (10 ./ 17)	52.580,52	-47.500	-145.830	-121.130	-130.630	-139.330
22. = ordentliches Ergebnis (18 + 21)	52.580,52	-47.500	-145.830	-121.130	-130.630	-139.330
23. außerordentliche Erträge	86.013,20	1.333.700	55.600	10.000	5.000	5.000
24. außerordentliche Aufwendungen	0,00	187.800	5.000	1.000	1.000	1.000
25. = außerordentliches Ergebnis	86.013,20	1.145.900	50.600	9.000	4.000	4.000
26. = Ergebnis vor Berücksichtigung der internen Leistungsbeziehungen (22 + 25)	138.593,72	1.098.400	-95.230	-112.130	-126.630	-135.330
29. = Gesamtergebnis des Teilhaushalts	138.593,72	1.098.400	-95.230	-112.130	-126.630	-135.330
30. nicht zahlungswirksame Erträge	0,00	65.000	66.000	76.000	78.000	81.000
31. nicht zahlungswirksame Aufwendungen	0,00	249.800	70.000	67.000	67.000	68.000

Teilhaushalt	1	Zentrale Verwaltung
Produktbereiche	11	Innere Verwaltung
Produktgruppen	11.111	Verwaltungssteuerung und -service
Produkte	11.111.1115	Einrichtungen für die gesamte Verwaltung

Beschreibung

Allgemeiner Service für die gesamte Verwaltung, Aufgaben für Personalgewinnung, Fort- u. Weiterbildung, Gehaltsabrechnung, Personalverwaltung, Klärung gerichtlicher Auseinandersetzungen

Verantwortlich

Frau Harnisch, Frau Wieteck-Barthel, Frau Wenzel, Frau Reichau, Frau Junghans, Frau Trumbull, Frau Junge, Herr Milde, Herr Sievert, Herr Schütze, Herr Dettmer, Frau Zantow, Frau Simon, Frau Posmyk, Frau Ziem, Frau Dobiasch, Herr Koppermann

Organisationseinheit

Fachbereich 1
Zentrales und Bürgerdienstleistungen

Leistungen

Zentrale Beschaffung, Organisation des allgemeinen Dienstbetriebes, Installation des allgemeinen Dienstbetriebes, Installation, Pflege und Betreuung von Hard- und Software einschließlich Beschaffung, Führung und Verwaltung des Gemeindearchivgutes, Wahrnehmung der Aufgaben nach dem Personalvertretungsrecht für die Gesamtverwaltung, Poststelle, Sicherstellung einer einheitlichen und ordnungsmäßigen Rechtsanwendung bei der Abwicklung der Dienst- und Beschäftigungsverhältnisse, bestmögliche Gestaltung der Arbeitsbedingungen durch Arbeitszeitregelung, Entlohnung und Betreuung

Auftragsgrundlage

Auftrag der Gemeindevertretung und der Verwaltungsleitung, Verträge, Besoldungs- und Tarifrecht

Produktziele

Optimierung der Verwaltungsabläufe, Wahrnehmung der Interessen der Beschäftigten, Rechtmäßigkeit und Ordnungsmäßigkeit des Verwaltungshandelns

Politische Ausschüsse

Gemeindevertretung und alle Ausschüsse

Teilhaushalt	1	Zentrale Verwaltung
Produktbereiche	11	Innere Verwaltung
Produktgruppen	11.111	Verwaltungssteuerung und -service
Produkte	11.111.1115	Einrichtungen für die gesamte Verwaltung

Ertrags- und Aufwandsarten (anteilig bezogen auf den Teilergebnishaushalt)	Ergebnis des Vorvorjahres	Ansatz des Vorjahres (lfd. HH-Jahr)	Ansatz des Haushalts- jahres (Planjahr)	Ansatz		
				des ersten (2023)	des zweiten (2024)	des dritten (2025)
	2020	2021	2022	dem Haushaltsjahr folgenden Jahres		
	EUR					
	1	2	3	4	5	6
2. Zuwendungen und allgemeine Umlagen	127.949,39	24.400	1.900	1.900	1.900	1.900
4. öffentlich-rechtliche Leistungsentgelte	5.895,58	0	0	0	0	0
5. privatrechtliche Leistungsentgelte	32.150,19	10.500	10.460	10.460	10.460	10.460
6. Kostenerstattungen und Kostenumlagen	0,00	0	1.000	1.000	1.000	1.000
7. sonstige ordentliche Erträge	2.005,50	0	0	0	0	0
10. = Erträge aus laufender Verwaltungstätigkeit	168.000,66	34.900	13.360	13.360	13.360	13.360
11. Personalaufwendungen	847.186,82	1.000.300	1.068.750	1.078.100	1.099.400	1.121.200
13. Aufwendungen für Sach- und Dienstleistungen	523.196,59	689.600	635.800	596.400	472.000	498.600
14. Abschreibungen	0,00	39.000	41.000	41.000	41.000	41.000
15. Transferaufwendungen	24.822,00	21.300	27.100	26.100	26.100	26.100
16. sonstige ordentliche Aufwendungen	203.652,32	251.200	272.750	256.750	251.750	251.750
17. = Aufwendungen aus laufender Verwaltungstätigkeit	1.598.857,73	2.001.400	2.045.400	1.998.350	1.890.250	1.938.650
18. = Ergebnis der laufenden Verwaltungstätigkeit (10 ./ 17)	-1.430.857,07	-1.966.500	-2.032.040	-1.984.990	-1.876.890	-1.925.290
22. = ordentliches Ergebnis (18 + 21)	-1.430.857,07	-1.966.500	-2.032.040	-1.984.990	-1.876.890	-1.925.290
26. = Ergebnis vor Berücksichtigung der internen Leistungsbeziehungen (22 + 25)	-1.430.857,07	-1.966.500	-2.032.040	-1.984.990	-1.876.890	-1.925.290
29. = Gesamtergebnis des Teilhaushalts	-1.430.857,07	-1.966.500	-2.032.040	-1.984.990	-1.876.890	-1.925.290
31. nicht zahlungswirksame Aufwendungen	0,00	39.000	41.000	41.000	41.000	41.000

Teilhaushalt	1	Zentrale Verwaltung
Produktbereiche	12	Sicherheit und Ordnung
Produktgruppen	12.121	Statistik und Wahlen
Produkte	12.121.1211	Wahlen

Beschreibung

Vorbereitung und Durchführung von Wahlen

Verantwortlich

FBL Zentrales und Bürgerdienstleistungen, Frau Reichau

Organisationseinheit

Fachbereich 1
Zentrales und Bürgerdienstleistungen
SG Zentrales

Leistungen

Rechtliche, personelle und organisatorische Vorbereitung und Durchführung von Wahlen

Auftragsgrundlage

Bundes- und Landesgesetze

Produktziele

Korrekte Durchführung von Wahlen

Politische Ausschüsse

Hauptausschuss

Teilhaushalt	1	Zentrale Verwaltung
Produktbereiche	12	Sicherheit und Ordnung
Produktgruppen	12.121	Statistik und Wahlen
Produkte	12.121.1211	Wahlen

Ertrags- und Aufwandsarten (anteilig bezogen auf den Teilergebnishaushalt)	Ergebnis des Vorvorjahres	Ansatz des Vorjahres (lfd. HH-Jahr)	Ansatz des Haushalts- jahres (Planjahr)	Ansatz		
	2020	2021	2022	des ersten (2023)	des zweiten (2024)	des dritten (2025)
				dem Haushaltsjahr folgenden Jahres		
	EUR					
	1	2	3	4	5	6
6. Kostenerstattungen und Kostenumlagen	4.618,91	5.000	5.000	0	11.000	0
10. = Erträge aus laufender Verwaltungstätigkeit	4.618,91	5.000	5.000	0	11.000	0
13. Aufwendungen für Sach- und Dienstleistungen	0,00	0	1.500	500	2.000	0
16. sonstige ordentliche Aufwendungen	151,27	10.000	15.000	1.000	38.000	1.500
17. = Aufwendungen aus laufender Verwaltungstätigkeit	151,27	10.000	16.500	1.500	40.000	1.500
18. = Ergebnis der laufenden Verwaltungstätigkeit (10 ./ 17)	4.467,64	-5.000	-11.500	-1.500	-29.000	-1.500
22. = ordentliches Ergebnis (18 + 21)	4.467,64	-5.000	-11.500	-1.500	-29.000	-1.500
26. = Ergebnis vor Berücksichtigung der internen Leistungsbeziehungen (22 + 25)	4.467,64	-5.000	-11.500	-1.500	-29.000	-1.500
29. = Gesamtergebnis des Teilhaushalts	4.467,64	-5.000	-11.500	-1.500	-29.000	-1.500

Teilhaushalt	1	Zentrale Verwaltung
Produktbereiche	12	Sicherheit und Ordnung
Produktgruppen	12.122	Ordnungsangelegenheiten
Produkte	12.122.1221	Gewerbeangelegenheiten

Beschreibung

Gewerbewesen

Verantwortlich

Frau Glau, Herr Lucke

Organisationseinheit

Fachbereich 1
Zentrales und Bürgerdienstleistungen
SG Bürgerservice, Ordnung und Sicherheit

Leistungen

alle Tätigkeiten, die im Zusammenhang mit anzeige- oder erlaubnispflichtigem Gewerbe stehen, Führung des Gewerberegisters

Auftragsgrundlage

Bundes- und Landesgesetze, Satzungen, sonstige Rechtsverordnungen und Erlasse

Produktziele

Überwachung der Tätigkeit der Gewerbebetreibenden, Einhaltung und Durchsetzung der gewerberechtlichen Vorschriften

Politische Ausschüsse

Ausschuss für Bauen und Umwelt

Teilhaushalt	1	Zentrale Verwaltung
Produktbereiche	12	Sicherheit und Ordnung
Produktgruppen	12.122	Ordnungsangelegenheiten
Produkte	12.122.1221	Gewerbeangelegenheiten

Ertrags- und Aufwandsarten (anteilig bezogen auf den Teilergebnishaushalt)	Ergebnis des Vorvorjahres	Ansatz des Vorjahres (lfd. HH-Jahr)	Ansatz des Haushalts- jahres (Planjahr)	Ansatz		
				des ersten (2023)	des zweiten (2024)	des dritten (2025)
	2020	2021	2022	dem Haushaltsjahr folgenden Jahres		
	EUR					
	1	2	3	4	5	6
4. öffentlich-rechtliche Leistungsentgelte	10.539,40	6.000	6.000	6.000	6.000	6.000
10. = Erträge aus laufender Verwaltungstätigkeit	10.539,40	6.000	6.000	6.000	6.000	6.000
15. Transferaufwendungen	267,93	1.000	600	600	600	600
17. = Aufwendungen aus laufender Verwaltungstätigkeit	267,93	1.000	600	600	600	600
18. = Ergebnis der laufenden Verwaltungstätigkeit (10 ./ 17)	10.271,47	5.000	5.400	5.400	5.400	5.400
22. = ordentliches Ergebnis (18 + 21)	10.271,47	5.000	5.400	5.400	5.400	5.400
26. = Ergebnis vor Berücksichtigung der internen Leistungsbeziehungen (22 + 25)	10.271,47	5.000	5.400	5.400	5.400	5.400
29. = Gesamtergebnis des Teilhaushalts	10.271,47	5.000	5.400	5.400	5.400	5.400

Teilhaushalt	1	Zentrale Verwaltung
Produktbereiche	12	Sicherheit und Ordnung
Produktgruppen	12.122	Ordnungsangelegenheiten
Produkte	12.122.1222	Öffentliche Sicherheit und allgemeine öffentliche Ordnung

Beschreibung

Erlass ordnungsbehördlicher Verordnungen, allgemeine Ordnungswidrigkeitsverfahren

Verantwortlich

Frau Glau, Herr Kowalski, Herr Göbel, Herr Lucke, Frau Klabuhn, Frau Schünemann, Frau Dobiasch

Organisationseinheit

Fachbereich 1
Zentrales und Bürgerdienstleistungen
SG Bürgerservice, Ordnung und Sicherheit

Leistungen

Überwachung des ruhenden Verkehrs und Ahndung von Verstößen, Obdachlosenangelegenheit

Auftragsgrundlage

Bundes- und Landesgesetze, Satzungen

Produktziele

Gewährleistung der Verkehrssicherheit und öffentlichen Ordnung sowie Einhaltung vom Gesetzgeber vorgegebener Vorschriften

Politische Ausschüsse

Ausschuss für Bauen und Umwelt

Teilhaushalt	1	Zentrale Verwaltung
Produktbereiche	12	Sicherheit und Ordnung
Produktgruppen	12.122	Ordnungsangelegenheiten
Produkte	12.122.1222	Öffentliche Sicherheit und allgemeine öffentliche Ordnung

Ertrags- und Aufwandsarten (anteilig bezogen auf den Teilergebnishaushalt)	Ergebnis des Vorvorjahres	Ansatz des Vorjahres (lfd. HH-Jahr)	Ansatz des Haushalts- jahres (Planjahr)	Ansatz		
				des ersten (2023)	des zweiten (2024)	des dritten (2025)
	2020	2021	2022	dem Haushaltsjahr folgenden Jahres		
	EUR					
	1	2	3	4	5	6
2. Zuwendungen und allgemeine Umlagen	6.604,32	10.000	10.000	11.000	12.000	12.000
4. öffentlich-rechtliche Leistungsentgelte	55.518,81	41.000	54.000	54.000	54.000	54.000
6. Kostenerstattungen und Kostenumlagen	0,00	0	20.000	0	0	0
7. sonstige ordentliche Erträge	25.843,97	25.500	22.500	22.500	22.500	22.500
10. = Erträge aus laufender Verwaltungstätigkeit	87.967,10	76.500	106.500	87.500	88.500	88.500
11. Personalaufwendungen	310.525,34	312.900	309.900	316.100	322.400	328.900
13. Aufwendungen für Sach- und Dienstleistungen	12.860,09	52.800	20.000	20.000	23.000	20.000
16. sonstige ordentliche Aufwendungen	297,74	2.900	3.000	3.000	3.000	3.000
17. = Aufwendungen aus laufender Verwaltungstätigkeit	323.683,17	368.600	332.900	339.100	348.400	351.900
18. = Ergebnis der laufenden Verwaltungstätigkeit (10 ./ 17)	-235.716,07	-292.100	-226.400	-251.600	-259.900	-263.400
22. = ordentliches Ergebnis (18 + 21)	-235.716,07	-292.100	-226.400	-251.600	-259.900	-263.400
23. außerordentliche Erträge	26.650,00	1.000	1.000	1.000	20.000	1.000
25. = außerordentliches Ergebnis	26.650,00	1.000	1.000	1.000	20.000	1.000
26. = Ergebnis vor Berücksichtigung der internen Leistungsbeziehungen (22 + 25)	-209.066,07	-291.100	-225.400	-250.600	-239.900	-262.400
29. = Gesamtergebnis des Teilhaushalts	-209.066,07	-291.100	-225.400	-250.600	-239.900	-262.400
30. nicht zahlungswirksame Erträge	0,00	10.000	10.000	11.000	12.000	12.000

Teilhaushalt	1	Zentrale Verwaltung
Produktbereiche	12	Sicherheit und Ordnung
Produktgruppen	12.122	Ordnungsangelegenheiten
Produkte	12.122.1223	Meldewesen und Personenstandswesen

Beschreibung

Führung eines aktuellen Melderegisters, rechtliche Dokumentation des Personenstandes

Verantwortlich

Frau Glau, Frau Klabuhn, Frau Büchner, Frau Schünemann, Frau Wenzel, Frau Dobiasch

Organisationseinheit

Fachbereich 1
Zentrales und Bürgerdienstleistungen
SG Bürgerservice, Ordnung und Sicherheit

Leistungen

Meldeangelegenheiten, Ausstellung von Ausweis- und Reisedokumenten, allgemeiner Bürgerservice, Bereitstellung von Auskunft- und Serviceleistungen, Beurkundungen, Personenstandsangelegenheiten und Eheschließungen

Auftragsgrundlage

Bundes- und Landesgesetze, Satzungen

Produktziele

Registrierung der Einwohner und Versorgung mit Ausweisdokumenten, umfassender Service für die Bürger, Feststellung und Nachweis von personenbezogenen Daten, rechtliche Dokumentation des Personenstandes

Politische Ausschüsse

Gemeindevertretung, Hauptausschuss

Teilhaushalt	1	Zentrale Verwaltung
Produktbereiche	12	Sicherheit und Ordnung
Produktgruppen	12.122	Ordnungsangelegenheiten
Produkte	12.122.1223	Meldewesen und Personenstandswesen

Ertrags- und Aufwandsarten (anteilig bezogen auf den Teilergebnishaushalt)	Ergebnis des Vorvorjahres	Ansatz des Vorjahres (lfd. HH-Jahr)	Ansatz des Haushalts- jahres (Planjahr)	Ansatz		
	2020	2021	2022	des ersten (2023)	des zweiten (2024)	des dritten (2025)
				dem Haushaltsjahr folgenden Jahres		
	EUR					
	1	2	3	4	5	6
4. öffentlich-rechtliche Leistungsentgelte	68.978,24	100.500	78.000	78.000	78.000	78.000
10. = Erträge aus laufender Verwaltungstätigkeit	68.978,24	100.500	78.000	78.000	78.000	78.000
13. Aufwendungen für Sach- und Dienstleistungen	3.866,19	11.000	8.500	8.500	8.500	8.500
15. Transferaufwendungen	6.590,90	6.500	7.000	6.500	6.500	6.500
16. sonstige ordentliche Aufwendungen	39.365,65	55.000	55.000	55.000	55.000	55.000
17. = Aufwendungen aus laufender Verwaltungstätigkeit	49.822,74	72.500	70.500	70.000	70.000	70.000
18. = Ergebnis der laufenden Verwaltungstätigkeit (10 ./ 17)	19.155,50	28.000	7.500	8.000	8.000	8.000
22. = ordentliches Ergebnis (18 + 21)	19.155,50	28.000	7.500	8.000	8.000	8.000
26. = Ergebnis vor Berücksichtigung der internen Leistungsbeziehungen (22 + 25)	19.155,50	28.000	7.500	8.000	8.000	8.000
29. = Gesamtergebnis des Teilhaushalts	19.155,50	28.000	7.500	8.000	8.000	8.000

Teilhaushalt	1	Zentrale Verwaltung
Produktbereiche	12	Sicherheit und Ordnung
Produktgruppen	12.126	Brandschutz
Produkte	12.126.1261	Brandschutz

Beschreibung

Brandschutz, Brandbekämpfung und Bevölkerungsschutz sowie Dienstleistungen für Dritte

Verantwortlich

Frau Glau, Herr Lucke, Herr Schütze, Herr Dettmer

Organisationseinheit

Fachbereich 1
Zentrales und Bürgerdienstleistungen
SG Bürgerservice, Ordnung und Sicherheit

Leistungen

Unterhaltung der drei leistungsfähigen Feuerwehren, Brandschutzerziehung und -aufklärung, Hilfeleistungen

Auftragsgrundlage

Bundes- und Landesgesetze, Satzungen

Produktziele

Schutz von Leben und Gesundheit, Erhalt von Sachwerten, Schutz der Umwelt bei Brand und sonstigen Gefahren

Politische Ausschüsse

Ausschuss für Bauen und Umwelt

Teilhaushalt	1	Zentrale Verwaltung
Produktbereiche	12	Sicherheit und Ordnung
Produktgruppen	12.126	Brandschutz
Produkte	12.126.1261	Brandschutz

Ertrags- und Aufwandsarten (anteilig bezogen auf den Teilergebnishaushalt)	Ergebnis des Vorvorjahres	Ansatz des Vorjahres (lfd. HH-Jahr)	Ansatz des Haushalts- jahres (Planjahr)	Ansatz		
				des ersten (2023)	des zweiten (2024)	des dritten (2025)
	2020	2021	2022	dem Haushaltsjahr folgenden Jahres		
	EUR					
	1	2	3	4	5	6
2. Zuwendungen und allgemeine Umlagen	30.226,49	24.000	28.000	26.000	26.000	26.000
4. öffentlich-rechtliche Leistungsentgelte	12.319,76	49.000	50.000	56.000	58.000	60.000
7. sonstige ordentliche Erträge	14.052,33	0	0	0	0	0
10. = Erträge aus laufender Verwaltungstätigkeit	56.598,58	73.000	78.000	82.000	84.000	86.000
11. Personalaufwendungen	28.303,56	47.200	49.600	50.650	51.650	52.650
13. Aufwendungen für Sach- und Dienstleistungen	212.481,57	225.100	229.100	190.900	192.000	192.800
14. Abschreibungen	0,00	240.000	252.000	254.000	256.000	259.000
16. sonstige ordentliche Aufwendungen	65.101,99	80.000	77.000	75.000	75.000	75.000
17. = Aufwendungen aus laufender Verwaltungstätigkeit	305.887,12	592.300	607.700	570.550	574.650	579.450
18. = Ergebnis der laufenden Verwaltungstätigkeit (10 ./ 17)	-249.288,54	-519.300	-529.700	-488.550	-490.650	-493.450
22. = ordentliches Ergebnis (18 + 21)	-249.288,54	-519.300	-529.700	-488.550	-490.650	-493.450
23. außerordentliche Erträge	0,00	2.000	500	0	0	0
25. = außerordentliches Ergebnis	0,00	2.000	500	0	0	0
26. = Ergebnis vor Berücksichtigung der internen Leistungsbeziehungen (22 + 25)	-249.288,54	-517.300	-529.200	-488.550	-490.650	-493.450
29. = Gesamtergebnis des Teilhaushalts	-249.288,54	-517.300	-529.200	-488.550	-490.650	-493.450
30. nicht zahlungswirksame Erträge	0,00	41.000	42.000	48.000	50.000	52.000
31. nicht zahlungswirksame Aufwendungen	0,00	240.000	252.000	254.000	256.000	259.000

Teilhaushalt	2	Schule und Kultur
Produktbereiche	21	Schulträgeraufgaben
Produktgruppen	21.211	Grundschulen
Produkte	21.211.2112	VHG Geltow

Beschreibung

Gewährleistung eines geordneten Schulbetriebes der VHG Meusebach - Grundschule Geltow sowie der Sporthalle

Verantwortlich

Frau Wieteck-Barthel, Frau Mehlis, Herr Knüttel, Herr Schütze, Herr Dettmer, Frau Ziem, Frau Rohloff, Frau Dobiasch, Frau Junghans

Organisationseinheit

Fachbereich 1
Zentrales und Bürgerdienstleistungen
SG Kita / Schule / Personal

Leistungen

Unterhaltung der VHG, Bereitstellung von Lehr- und Unterrichtsmitteln

Auftragsgrundlage

Landesgesetze, öffentlich-rechtliche und privatrechtliche Vereinbarungen

Produktziele

Sicherstellung und Weiterentwicklung eines bedarfsgerechten wohnungsnahen Grundschulangebotes, multifunktionale Nutzung der Gebäude, Sicherstellung des Schulsports

Politische Ausschüsse

Ausschuss für Kultur, Schulen, Soziales und Sport

Teilhaushalt	2	Schule und Kultur
Produktbereiche	21	Schulträgeraufgaben
Produktgruppen	21.211	Grundschulen
Produkte	21.211.2112	VHG Geltow

Ertrags- und Aufwandsarten (anteilig bezogen auf den Teilergebnishaushalt)	Ergebnis des Vorvorjahres	Ansatz des Vorjahres (lfd. HH-Jahr)	Ansatz des Haushalts- jahres (Planjahr)	Ansatz		
				des ersten (2023)	des zweiten (2024)	des dritten (2025)
	2020	2021	2022	dem Haushaltsjahr folgenden Jahres		
	EUR					
	1	2	3	4	5	6
2. Zuwendungen und allgemeine Umlagen	365.789,67	328.600	355.550	355.550	355.550	355.550
4. öffentlich-rechtliche Leistungsentgelte	180.754,73	260.000	253.800	253.800	253.800	253.800
5. privatrechtliche Leistungsentgelte	1.134,00	1.600	1.600	1.600	1.600	1.600
6. Kostenerstattungen und Kostenumlagen	96.048,30	65.600	47.900	47.900	47.900	47.900
10. = Erträge aus laufender Verwaltungstätigkeit	643.726,70	655.800	658.850	658.850	658.850	658.850
11. Personalaufwendungen	652.059,69	808.800	818.400	835.450	852.100	869.000
13. Aufwendungen für Sach- und Dienstleistungen	307.306,66	425.300	463.700	393.100	396.900	400.600
14. Abschreibungen	0,00	128.000	134.000	135.000	137.000	138.000
15. Transferaufwendungen	11.406,42	11.500	11.500	11.500	11.500	11.500
16. sonstige ordentliche Aufwendungen	103.259,95	104.900	96.750	96.750	96.750	96.750
17. = Aufwendungen aus laufender Verwaltungstätigkeit	1.074.032,72	1.478.500	1.524.350	1.471.800	1.494.250	1.515.850
18. = Ergebnis der laufenden Verwaltungstätigkeit (10 ./ 17)	-430.306,02	-822.700	-865.500	-812.950	-835.400	-857.000
22. = ordentliches Ergebnis (18 + 21)	-430.306,02	-822.700	-865.500	-812.950	-835.400	-857.000
26. = Ergebnis vor Berücksichtigung der internen Leistungsbeziehungen (22 + 25)	-430.306,02	-822.700	-865.500	-812.950	-835.400	-857.000
29. = Gesamtergebnis des Teilhaushalts	-430.306,02	-822.700	-865.500	-812.950	-835.400	-857.000
31. nicht zahlungswirksame Aufwendungen	0,00	128.000	134.000	135.000	137.000	138.000

Teilhaushalt	2	Schule und Kultur
Produktbereiche	21	Schulträgeraufgaben
Produktgruppen	21.211	Grundschulen
Produkte	21.211.2114	VHG Caputh

Beschreibung

Gewährleistung eines geordneten Schulbetriebes der VHG Schule Caputh sowie Sporthalle und Sportplatz

Verantwortlich

Frau Wieteck-Barthel, Frau Kroll, Frau Krüger, Herr Schütze, Herr Dettmer, Frau Rohloff, Frau Dobiasch, Frau Junghans

Organisationseinheit

FB 1
Zentrales und Bürgerdienstleistungen
SG Kita / Schule / Personal

Leistungen

Unterhaltung der VHG Schule Caputh, Bereitstellung von Lehr- und Unterrichtsmitteln

Auftragsgrundlage

Landesgesetze, öffentlich-rechtliche und privatrechtliche Vereinbarungen

Produktziele

Sicherstellung und Weiterentwicklung eines bedarfsgerechten wohnungsnahen Grundschulangebotes, multifunktionale Nutzung der Gebäude, Sicherstellung des Schulsports und der Schülerspeisung

Politische Ausschüsse

Ausschuss für Kultur, Schulen, Soziales und Sport

Teilhaushalt	2	Schule und Kultur
Produktbereiche	21	Schulträgeraufgaben
Produktgruppen	21.211	Grundschulen
Produkte	21.211.2114	VHG Caputh

Ertrags- und Aufwandsarten (anteilig bezogen auf den Teilergebnishaushalt)	Ergebnis des Vorvorjahres	Ansatz des Vorjahres (lfd. HH-Jahr)	Ansatz des Haushalts- jahres (Planjahr)	Ansatz		
				des ersten (2023)	des zweiten (2024)	des dritten (2025)
	2020	2021	2022	dem Haushaltsjahr folgenden Jahres		
	EUR					
	1	2	3	4	5	6
2. Zuwendungen und allgemeine Umlagen	531.361,67	478.400	478.400	479.400	480.400	480.400
4. öffentlich-rechtliche Leistungsentgelte	137.254,85	198.000	198.000	198.000	198.000	198.000
5. privatrechtliche Leistungsentgelte	1.868,00	2.000	2.600	2.600	2.600	2.600
6. Kostenerstattungen und Kostenumlagen	16.823,87	8.400	14.250	14.250	14.250	14.250
10. = Erträge aus laufender Verwaltungstätigkeit	687.308,39	686.800	693.250	694.250	695.250	695.250
11. Personalaufwendungen	940.383,46	983.400	1.004.700	1.028.950	1.049.550	1.070.450
13. Aufwendungen für Sach- und Dienstleistungen	419.940,38	436.200	491.900	421.900	420.900	424.300
14. Abschreibungen	0,00	159.000	167.000	169.000	171.000	172.000
15. Transferaufwendungen	18.918,08	19.000	19.000	19.000	19.000	19.000
16. sonstige ordentliche Aufwendungen	165.476,99	207.900	172.650	172.650	172.650	172.650
17. = Aufwendungen aus laufender Verwaltungstätigkeit	1.544.718,91	1.805.500	1.855.250	1.811.500	1.833.100	1.858.400
18. = Ergebnis der laufenden Verwaltungstätigkeit (10 ./ 17)	-857.410,52	-1.118.700	-1.162.000	-1.117.250	-1.137.850	-1.163.150
22. = ordentliches Ergebnis (18 + 21)	-857.410,52	-1.118.700	-1.162.000	-1.117.250	-1.137.850	-1.163.150
26. = Ergebnis vor Berücksichtigung der internen Leistungsbeziehungen (22 + 25)	-857.410,52	-1.118.700	-1.162.000	-1.117.250	-1.137.850	-1.163.150
29. = Gesamtergebnis des Teilhaushalts	-857.410,52	-1.118.700	-1.162.000	-1.117.250	-1.137.850	-1.163.150
30. nicht zahlungswirksame Erträge	0,00	8.000	8.000	9.000	10.000	10.000
31. nicht zahlungswirksame Aufwendungen	0,00	159.000	167.000	169.000	171.000	172.000

Teilhaushalt	2	Schule und Kultur
Produktbereiche	28	Kultur und Wissenschaft
Produktgruppen	28.281	Heimat- und sonstige Kulturpflege
Produkte	28.281.2811	Heimat- und sonstige Kulturpflege

Beschreibung

Organisatorische und finanzielle Unterstützung sowie ordnungsbehördliche Abwicklungen von Kulturveranstaltungen, Unterstützung der Seniorenarbeit

Verantwortlich

FBL für Zentrales und Bürgerdienstleistungen, Frau Junge, Frau Trumbull, Herr Schütze, Frau Wohllaub, Frau Zantow, Frau Ziem

Organisationseinheit

Fachbereich 1
Zentrales und Bürgerdienstleistungen

Leistungen

Unterstützung des Veranstaltungsangebotes, Zuschüsse an örtliche Vereine

Auftragsgrundlage

Gemeindevertreterbeschlüsse, Vereinbarungen

Produktziele

Bereitstellung von vielfältigen kulturellen Angeboten, Förderung des privaten und ehrenamtlichen Engagements

Politische Ausschüsse

Ausschuss für Kultur, Schulen, Soziales und Sport

Teilhaushalt	2	Schule und Kultur
Produktbereiche	28	Kultur und Wissenschaft
Produktgruppen	28.281	Heimat- und sonstige Kulturpflege
Produkte	28.281.2811	Heimat- und sonstige Kulturpflege

Ertrags- und Aufwandsarten (anteilig bezogen auf den Teilergebnishaushalt)	Ergebnis des Vorvorjahres	Ansatz des Vorjahres (Ifd. HH-Jahr)	Ansatz des Haushalts- jahres (Planjahr)	Ansatz		
	2020	2021	2022	des ersten (2023)	des zweiten (2024)	des dritten (2025)
				dem Haushaltsjahr folgenden Jahres		
	EUR					
	1	2	3	4	5	6
5. privatrechtliche Leistungsentgelte	340,00	300	300	300	300	300
10. = Erträge aus laufender Verwaltungstätigkeit	340,00	300	300	300	300	300
13. Aufwendungen für Sach- und Dienstleistungen	46.467,36	75.100	70.650	66.900	64.700	64.900
15. Transferaufwendungen	100.599,66	94.200	98.300	98.300	98.300	98.300
17. = Aufwendungen aus laufender Verwaltungstätigkeit	147.067,02	169.300	168.950	165.200	163.000	163.200
18. = Ergebnis der laufenden Verwaltungstätigkeit (10 ./ 17)	-146.727,02	-169.000	-168.650	-164.900	-162.700	-162.900
22. = ordentliches Ergebnis (18 + 21)	-146.727,02	-169.000	-168.650	-164.900	-162.700	-162.900
26. = Ergebnis vor Berücksichtigung der internen Leistungsbeziehungen (22 + 25)	-146.727,02	-169.000	-168.650	-164.900	-162.700	-162.900
29. = Gesamtergebnis des Teilhaushalts	-146.727,02	-169.000	-168.650	-164.900	-162.700	-162.900

Teilhaushalt	3	Soziales und Jugend
Produktbereiche	36	Kinder-, Jugend- und Familienhilfe
Produktgruppen	36.361	Förderung von Kindern in Tageseinrichtungen und in Tagespflege
Produkte	36.361.3612	Förderung von Kindern in Tagespflege

Beschreibung

(Re-) Finanzierung sowie Bedarfsplanung von Tagespflegeangeboten

Verantwortlich

Frau Wieteck-Barthel, Frau Rohloff, Frau Dobiasch

Organisationseinheit

Fachbereich 1
Zentrales und Bürgerdienstleistungen
SG Kita / Schule / Personal

Leistungen

Prüfung und Organisation von Kinderbetreuung in Tagespflege und Berechnung der Kosten

Auftragsgrundlage

Landesgesetze, privatrechtliche Vereinbarungen

Produktziele

Vereinbarkeit von Kindererziehung und Berufstätigkeit

Politische Ausschüsse

Ausschuss für Kultur, Schulen, Soziales und Sport

Teilhaushalt	3	Soziales und Jugend
Produktbereiche	36	Kinder-, Jugend- und Familienhilfe
Produktgruppen	36.361	Förderung von Kindern in Tageseinrichtungen und in Tagespflege
Produkte	36.361.3612	Förderung von Kindern in Tagespflege

Ertrags- und Aufwandsarten (anteilig bezogen auf den Teilergebnishaushalt)	Ergebnis des Vorvorjahres	Ansatz des Vorjahres (lfd. HH-Jahr)	Ansatz des Haushalts- jahres (Planjahr)	Ansatz		
				des ersten (2023)	des zweiten (2024)	des dritten (2025)
	2020	2021	2022	dem Haushaltsjahr folgenden Jahres		
	EUR					
	1	2	3	4	5	6
2. Zuwendungen und allgemeine Umlagen	106.719,39	68.000	75.400	75.400	75.400	75.400
3. sonstige Transfererträge	16.270,54	21.000	16.500	16.500	16.500	16.500
10. = Erträge aus laufender Verwaltungstätigkeit	122.989,93	89.000	91.900	91.900	91.900	91.900
15. Transferaufwendungen	133.497,49	89.000	90.500	90.500	90.500	90.500
17. = Aufwendungen aus laufender Verwaltungstätigkeit	133.497,49	89.000	90.500	90.500	90.500	90.500
18. = Ergebnis der laufenden Verwaltungstätigkeit (10 ./ 17)	-10.507,56	0	1.400	1.400	1.400	1.400
22. = ordentliches Ergebnis (18 + 21)	-10.507,56	0	1.400	1.400	1.400	1.400
26. = Ergebnis vor Berücksichtigung der internen Leistungsbeziehungen (22 + 25)	-10.507,56	0	1.400	1.400	1.400	1.400
29. = Gesamtergebnis des Teilhaushalts	-10.507,56	0	1.400	1.400	1.400	1.400

Teilhaushalt	3	Soziales und Jugend
Produktbereiche	36	Kinder-, Jugend- und Familienhilfe
Produktgruppen	36.365	Tageseinrichtungen für Kinder
Produkte	36.365.3651	Kita Caputh

Beschreibung

Sicherstellung der Unterbringung von Kindern in der Kita Caputh

Verantwortlich

Frau Wubschal, Herr Baltot, Frau Rohloff, Frau Dobiasch, Herr Schütze, Herr Dettmer, Frau Wohllaub

Organisationseinheit

Fachbereich 1
Zentrales und Bürgerdienstleistungen
SG Kita / Schulen / Personal

Leistungen

Unterhaltung und Bewirtschaftung der Kita, Bereitstellung von Betriebsausstattungen und Beschäftigungsmaterial

Auftragsgrundlage

Landesgesetze, öffentlich-rechtliche und privatrechtliche Vereinbarungen

Produktziele

Förderung der Vereinbarkeit von Familien und Beruf, attraktive und sinnvolle Betreuung der Kinder

Politische Ausschüsse

Ausschuss für Kultur, Schulen, Soziales und Sport

Teilhaushalt	3	Soziales und Jugend
Produktbereiche	36	Kinder-, Jugend- und Familienhilfe
Produktgruppen	36.365	Tageseinrichtungen für Kinder
Produkte	36.365.3651	Kita Caputh

Ertrags- und Aufwandsarten (anteilig bezogen auf den Teilergebnishaushalt)	Ergebnis des Vorvorjahres	Ansatz des Vorjahres (Ifd. HH-Jahr)	Ansatz des Haushalts- jahres (Planjahr)	Ansatz		
				des ersten (2023)	des zweiten (2024)	des dritten (2025)
	2020	2021	2022	dem Haushaltsjahr folgenden Jahres		
	EUR					
	1	2	3	4	5	6
2. Zuwendungen und allgemeine Umlagen	1.163.813,36	1.627.700	1.099.500	1.055.500	1.055.500	1.055.500
4. öffentlich-rechtliche Leistungsentgelte	245.097,61	342.600	345.700	345.700	345.700	345.700
5. privatrechtliche Leistungsentgelte	414,00	1.000	0	0	0	0
6. Kostenerstattungen und Kostenumlagen	124.192,87	66.800	68.200	68.200	68.200	68.200
10. = Erträge aus laufender Verwaltungstätigkeit	1.533.517,84	2.038.100	1.513.400	1.469.400	1.469.400	1.469.400
11. Personalaufwendungen	1.575.077,63	1.691.200	1.459.700	1.492.400	1.522.000	1.552.400
13. Aufwendungen für Sach- und Dienstleistungen	285.713,34	352.000	369.944	342.900	336.200	341.400
14. Abschreibungen	0,00	54.000	57.000	58.000	59.000	59.000
15. Transferaufwendungen	5.980,40	0	0	0	0	0
16. sonstige ordentliche Aufwendungen	86.826,30	92.900	138.480	138.480	138.480	138.480
17. = Aufwendungen aus laufender Verwaltungstätigkeit	1.953.597,67	2.190.100	2.025.124	2.031.780	2.055.680	2.091.280
18. = Ergebnis der laufenden Verwaltungstätigkeit (10 ./ 17)	-420.079,83	-152.000	-511.724	-562.380	-586.280	-621.880
22. = ordentliches Ergebnis (18 + 21)	-420.079,83	-152.000	-511.724	-562.380	-586.280	-621.880
26. = Ergebnis vor Berücksichtigung der internen Leistungsbeziehungen (22 + 25)	-420.079,83	-152.000	-511.724	-562.380	-586.280	-621.880
29. = Gesamtergebnis des Teilhaushalts	-420.079,83	-152.000	-511.724	-562.380	-586.280	-621.880
31. nicht zahlungswirksame Aufwendungen	0,00	54.000	57.000	58.000	59.000	59.000

Teilhaushalt	3	Soziales und Jugend
Produktbereiche	36	Kinder-, Jugend- und Familienhilfe
Produktgruppen	36.365	Tageseinrichtungen für Kinder
Produkte	36.365.3652	Kita Ferch

Beschreibung

Sicherstellung der Unterbringung von Kindern in der Kita Ferch

Verantwortlich

Frau Büchler, Frau Scholz, Frau Rohloff, Frau Dobiasch, Herr Schütze, Herr Dettmer, Frau Zantow

Organisationseinheit

Fachbereich 1
Zentrales und Bürgerdienstleistungen
SG Kita / Schule / Personal

Leistungen

Unterhaltung und Bewirtschaftung der Kita, Bereitstellung von Betriebsausstattungen und Beschäftigungsmaterial

Auftragsgrundlage

Landesgesetze, öffentlich-rechtliche und privatrechtliche Vereinbarungen

Produktziele

Förderung der Vereinbarkeit von Familien und Beruf, attraktive und sinnvolle Betreuung der Kinder

Politische Ausschüsse

Ausschuss für Kultur, Schulen, Soziales und Sport

Teilhaushalt	3	Soziales und Jugend
Produktbereiche	36	Kinder-, Jugend- und Familienhilfe
Produktgruppen	36.365	Tageseinrichtungen für Kinder
Produkte	36.365.3652	Kita Ferch

Ertrags- und Aufwandsarten (anteilig bezogen auf den Teilergebnishaushalt)	Ergebnis des Vorvorjahres	Ansatz des Vorjahres (lfd. HH-Jahr)	Ansatz des Haushalts- jahres (Planjahr)	Ansatz		
				des ersten (2023)	des zweiten (2024)	des dritten (2025)
	2020	2021	2022	dem Haushaltsjahr folgenden Jahres		
	EUR					
	1	2	3	4	5	6
2. Zuwendungen und allgemeine Umlagen	763.209,37	1.261.500	932.700	896.700	896.700	897.700
4. öffentlich-rechtliche Leistungsentgelte	158.002,09	215.200	247.200	247.200	247.200	247.200
5. privatrechtliche Leistungsentgelte	162,00	800	800	800	800	800
6. Kostenerstattungen und Kostenumlagen	90.365,16	38.200	51.950	51.950	51.950	51.950
10. = Erträge aus laufender Verwaltungstätigkeit	1.011.738,62	1.515.700	1.232.650	1.196.650	1.196.650	1.197.650
11. Personalaufwendungen	1.013.446,42	1.299.300	1.284.000	1.312.200	1.338.200	1.365.000
13. Aufwendungen für Sach- und Dienstleistungen	202.449,48	228.100	252.100	230.100	233.700	236.300
14. Abschreibungen	0,00	71.000	74.000	75.000	76.000	77.000
16. sonstige ordentliche Aufwendungen	42.205,20	34.000	18.800	18.800	18.800	18.800
17. = Aufwendungen aus laufender Verwaltungstätigkeit	1.258.101,10	1.632.400	1.628.900	1.636.100	1.666.700	1.697.100
18. = Ergebnis der laufenden Verwaltungstätigkeit (10 ./ 17)	-246.362,48	-116.700	-396.250	-439.450	-470.050	-499.450
22. = ordentliches Ergebnis (18 + 21)	-246.362,48	-116.700	-396.250	-439.450	-470.050	-499.450
26. = Ergebnis vor Berücksichtigung der internen Leistungsbeziehungen (22 + 25)	-246.362,48	-116.700	-396.250	-439.450	-470.050	-499.450
29. = Gesamtergebnis des Teilhaushalts	-246.362,48	-116.700	-396.250	-439.450	-470.050	-499.450
30. nicht zahlungswirksame Erträge	0,00	11.000	11.000	13.000	13.000	14.000
31. nicht zahlungswirksame Aufwendungen	0,00	71.000	74.000	75.000	76.000	77.000

Teilhaushalt	3	Soziales und Jugend
Produktbereiche	36	Kinder-, Jugend- und Familienhilfe
Produktgruppen	36.365	Tageseinrichtungen für Kinder
Produkte	36.365.3653	Kita Geltow

Beschreibung

Sicherstellung der Unterbringung von Kindern in der Kita Geltow

Verantwortlich

Frau Kuhl, Frau Hartmann, Frau Rohloff, Frau Dobiasch, Herr Schütze, Herr Dettmer, Frau Ziem

Organisationseinheit

Fachbereich 1
Zentrales und Bürgerdienstleistungen
SG Kite / Schulen / Personal

Leistungen

Unterhaltung und Bewirtschaftung der Kita, Bereitstellung von Betriebsaustattungen und Beschäftigungsmaterial

Auftragsgrundlage

Landesgesetze, öffentlich-rechtliche und privatrechtliche Vereinbarungen

Produktziele

Förderung der Vereinbarkeit von Familien und Beruf, attraktive und sinnvolle Betreuung der Kinder

Politische Ausschüsse

Ausschuss für Kinder, Schulen, Soziales und Sport

Teilhaushalt	3	Soziales und Jugend
Produktbereiche	36	Kinder-, Jugend- und Familienhilfe
Produktgruppen	36.365	Tageseinrichtungen für Kinder
Produkte	36.365.3653	Kita Geltow

Ertrags- und Aufwandsarten (anteilig bezogen auf den Teilergebnishaushalt)	Ergebnis des Vorvorjahres	Ansatz des Vorjahres (Ifd. HH-Jahr)	Ansatz des Haushalts- jahres (Planjahr)	Ansatz		
				des ersten (2023)	des zweiten (2024)	des dritten (2025)
	2020	2021	2022	dem Haushaltsjahr folgenden Jahres		
	EUR					
	1	2	3	4	5	6
2. Zuwendungen und allgemeine Umlagen	1.333.750,14	1.670.200	1.266.400	1.202.400	1.202.400	1.202.400
4. öffentlich-rechtliche Leistungsentgelte	269.838,43	325.300	363.200	363.200	363.200	363.200
5. privatrechtliche Leistungsentgelte	260,00	300	300	300	300	300
6. Kostenerstattungen und Kostenumlagen	128.625,92	69.100	99.500	99.500	99.500	99.500
10. = Erträge aus laufender Verwaltungstätigkeit	1.732.474,49	2.064.900	1.729.400	1.665.400	1.665.400	1.665.400
11. Personalaufwendungen	1.659.222,63	1.872.600	1.782.700	1.823.100	1.859.500	1.896.700
13. Aufwendungen für Sach- und Dienstleistungen	193.744,52	293.800	334.800	290.800	291.600	292.500
14. Abschreibungen	0,00	75.000	79.000	80.000	80.000	81.000
16. sonstige ordentliche Aufwendungen	213.448,46	143.000	89.350	89.350	89.350	89.350
17. = Aufwendungen aus laufender Verwaltungstätigkeit	2.066.415,61	2.384.400	2.285.850	2.283.250	2.320.450	2.359.550
18. = Ergebnis der laufenden Verwaltungstätigkeit (10 ./ 17)	-333.941,12	-319.500	-556.450	-617.850	-655.050	-694.150
22. = ordentliches Ergebnis (18 + 21)	-333.941,12	-319.500	-556.450	-617.850	-655.050	-694.150
26. = Ergebnis vor Berücksichtigung der internen Leistungsbeziehungen (22 + 25)	-333.941,12	-319.500	-556.450	-617.850	-655.050	-694.150
29. = Gesamtergebnis des Teilhaushalts	-333.941,12	-319.500	-556.450	-617.850	-655.050	-694.150
31. nicht zahlungswirksame Aufwendungen	0,00	75.000	79.000	80.000	80.000	81.000

Teilhaushalt	3	Soziales und Jugend
Produktbereiche	36	Kinder-, Jugend- und Familienhilfe
Produktgruppen	36.365	Tageseinrichtungen für Kinder
Produkte	36.365.3654	Diakonie Caputh

Beschreibung

Zentrale Kitaleistungen

Verantwortlich

Frau Wieteck-Barthel

Organisationseinheit

Fachbereich 1
Zentrales und Bürgerdienstleistungen
SG Kita / Schule / Personal

Leistungen

Kostenbeteiligungen an Kindereinrichtungen in anderer Trägerschaft

Auftragsgrundlage

Landesgesetze, öffentlich-rechtliche Vereinbarungen
(Finanzierungs- und Betreibervereinbarung)

Produktziele

Sicherung einer attraktiven und sinnvollen Betreuung von Kindern

Politische Ausschüsse

Ausschuss für Kultur, Schulen, Soziales und Sport

Teilhaushalt	3	Soziales und Jugend
Produktbereiche	36	Kinder-, Jugend- und Familienhilfe
Produktgruppen	36.365	Tageseinrichtungen für Kinder
Produkte	36.365.3654	Diakonie Caputh

Ertrags- und Aufwandsarten (anteilig bezogen auf den Teilergebnishaushalt)	Ergebnis des Vorvorjahres	Ansatz des Vorjahres (Ifd. HH-Jahr)	Ansatz des Haushalts- jahres (Planjahr)	Ansatz		
	2020	2021	2022	des ersten (2023)	des zweiten (2024)	des dritten (2025)
				dem Haushaltsjahr folgenden Jahres		
	EUR					
	1	2	3	4	5	6
15. Transferaufwendungen	0,00	0	260.000	520.000	520.000	520.000
17. = Aufwendungen aus laufender Verwaltungstätigkeit	0,00	0	260.000	520.000	520.000	520.000
18. = Ergebnis der laufenden Verwaltungstätigkeit (10 ./ 17)	0,00	0	-260.000	-520.000	-520.000	-520.000
22. = ordentliches Ergebnis (18 + 21)	0,00	0	-260.000	-520.000	-520.000	-520.000
26. = Ergebnis vor Berücksichtigung der internen Leistungsbeziehungen (22 + 25)	0,00	0	-260.000	-520.000	-520.000	-520.000
29. = Gesamtergebnis des Teilhaushalts	0,00	0	-260.000	-520.000	-520.000	-520.000

Teilhaushalt	3	Soziales und Jugend
Produktbereiche	36	Kinder-, Jugend- und Familienhilfe
Produktgruppen	36.365	Tageseinrichtungen für Kinder
Produkte	36.365.3655	Johanniter Geltow

Beschreibung

Zentrale Kitaleistungen

Verantwortlich

Frau Wieteck-Barthel

Organisationseinheit

Fachbereich 1
Zentrales und Bürgerdienstleistungen
SG Kita / Schule / Personal

Leistungen

Kostenbeteiligungen an Kindereinrichtungen in anderer Trägerschaft

Auftragsgrundlage

Landesgesetze, öffentlich-rechtliche Vereinbarungen
(Finanzierungs- und Betreibervereinbarung)

Produktziele

Sicherung einer attraktiven und sinnvollen Betreuung von Kindern

Politische Ausschüsse

Ausschuss für Kultur, Schulen, Soziales und Sport

Teilhaushalt	3	Soziales und Jugend
Produktbereiche	36	Kinder-, Jugend- und Familienhilfe
Produktgruppen	36.365	Tageseinrichtungen für Kinder
Produkte	36.365.3655	Johanniter Geltow

Ertrags- und Aufwandsarten (anteilig bezogen auf den Teilergebnishaushalt)	Ergebnis des Vorvorjahres	Ansatz des Vorjahres (lfd. HH-Jahr)	Ansatz des Haushalts- jahres (Planjahr)	Ansatz		
	2020	2021	2022	des ersten (2023)	des zweiten (2024)	des dritten (2025)
	dem Haushaltsjahr folgenden Jahres					
	EUR					
	1	2	3	4	5	6
15. Transferaufwendungen	0,00	0	0	260.000	520.000	520.000
17. = Aufwendungen aus laufender Verwaltungstätigkeit	0,00	0	0	260.000	520.000	520.000
18. = Ergebnis der laufenden Verwaltungstätigkeit (10 ./ 17)	0,00	0	0	-260.000	-520.000	-520.000
22. = ordentliches Ergebnis (18 + 21)	0,00	0	0	-260.000	-520.000	-520.000
26. = Ergebnis vor Berücksichtigung der internen Leistungsbeziehungen (22 + 25)	0,00	0	0	-260.000	-520.000	-520.000
29. = Gesamtergebnis des Teilhaushalts	0,00	0	0	-260.000	-520.000	-520.000

Teilhaushalt	3	Soziales und Jugend
Produktbereiche	36	Kinder-, Jugend- und Familienhilfe
Produktgruppen	36.366	Einrichtungen der Jugendarbeit
Produkte	36.366.3661	Jugendclubs

Beschreibung

Verwaltung und Betrieb der Jugendfreizeitstätten

Verantwortlich

Frau Wieteck-Barthel, Herr Schütze, Herr Dettmer, Frau Zantow, Frau Ziem

Organisationseinheit

Fachbereich 1
Zentrales und Bürgerdienstleistungen
SG Kita / Schule / Personal

Leistungen

Bereitstellung von Ausstattungs- und Beschäftigungsmaterial, laufender Verwaltungsaufwand

Auftragsgrundlage

Daseinsvorsorge

Produktziele

Sicherstellung von bedarfsgerechten Freizeitangeboten für Jugendliche

Politische Ausschüsse

Ausschuss für Kultur, Schulen, Soziales und Sport

Teilhaushalt	3	Soziales und Jugend
Produktbereiche	36	Kinder-, Jugend- und Familienhilfe
Produktgruppen	36.366	Einrichtungen der Jugendarbeit
Produkte	36.366.3661	Jugendclubs

Ertrags- und Aufwandsarten (anteilig bezogen auf den Teilergebnishaushalt)	Ergebnis des Vorvorjahres	Ansatz des Vorjahres (lfd. HH-Jahr)	Ansatz des Haushalts- jahres (Planjahr)	Ansatz		
				des ersten (2023)	des zweiten (2024)	des dritten (2025)
	2020	2021	2022	dem Haushaltsjahr folgenden Jahres		
	EUR					
	1	2	3	4	5	6
2. Zuwendungen und allgemeine Umlagen	34.850,00	34.800	5.000	5.000	5.000	5.000
3. sonstige Transfererträge	725,00	500	500	500	500	500
10. = Erträge aus laufender Verwaltungstätigkeit	35.575,00	35.300	5.500	5.500	5.500	5.500
13. Aufwendungen für Sach- und Dienstleistungen	8.022,45	18.100	4.200	3.200	3.300	3.400
15. Transferaufwendungen	4.732,84	7.800	42.000	42.000	42.000	42.000
16. sonstige ordentliche Aufwendungen	9.369,54	10.200	8.400	8.400	8.400	8.400
17. = Aufwendungen aus laufender Verwaltungstätigkeit	22.124,83	36.100	54.600	53.600	53.700	53.800
18. = Ergebnis der laufenden Verwaltungstätigkeit (10 ./ 17)	13.450,17	-800	-49.100	-48.100	-48.200	-48.300
22. = ordentliches Ergebnis (18 + 21)	13.450,17	-800	-49.100	-48.100	-48.200	-48.300
26. = Ergebnis vor Berücksichtigung der internen Leistungsbeziehungen (22 + 25)	13.450,17	-800	-49.100	-48.100	-48.200	-48.300
29. = Gesamtergebnis des Teilhaushalts	13.450,17	-800	-49.100	-48.100	-48.200	-48.300

Teilhaushalt	3	Soziales und Jugend
Produktbereiche	36	Kinder-, Jugend- und Familienhilfe
Produktgruppen	36.366	Einrichtungen der Jugendarbeit
Produkte	36.366.3672	Familienzentrum

Beschreibung

Verwaltung und Betrieb des Familienzentrums

Verantwortlich

Frau Wieteck-Barthel, Frau Junghans

Organisationseinheit

Fachbereich 1
Zentrales und Bürgerdienstleistungen
SG Kita / Schule / Personal

Leistungen

Bereitstellung von Personal- und Sachkosten

Auftragsgrundlage

Daseinsvorsorge

Produktziele

Förderung eines regionalen Projektes "Familienzentrum der Gemeinde Schwielowsee"

Politische Ausschüsse

Ausschuss für Kultur, Schulen, Soziales und Sport

Teilhaushalt	3	Soziales und Jugend
Produktbereiche	36	Kinder-, Jugend- und Familienhilfe
Produktgruppen	36.366	Einrichtungen der Jugendarbeit
Produkte	36.366.3672	Familienzentrum

Ertrags- und Aufwandsarten (anteilig bezogen auf den Teilergebnishaushalt)	Ergebnis des Vorvorjahres	Ansatz des Vorjahres (lfd. HH-Jahr)	Ansatz des Haushalts- jahres (Planjahr)	Ansatz		
	2020	2021	2022	des ersten (2023)	des zweiten (2024)	des dritten (2025)
				dem Haushaltsjahr folgenden Jahres		
	EUR					
	1	2	3	4	5	6
13. Aufwendungen für Sach- und Dienstleistungen	1.503,30	1.500	1.500	1.500	1.500	1.500
15. Transferaufwendungen	34.250,00	35.000	35.000	35.000	35.000	35.000
17. = Aufwendungen aus laufender Verwaltungstätigkeit	35.753,30	36.500	36.500	36.500	36.500	36.500
18. = Ergebnis der laufenden Verwaltungstätigkeit (10 ./ 17)	-35.753,30	-36.500	-36.500	-36.500	-36.500	-36.500
22. = ordentliches Ergebnis (18 + 21)	-35.753,30	-36.500	-36.500	-36.500	-36.500	-36.500
26. = Ergebnis vor Berücksichtigung der internen Leistungsbeziehungen (22 + 25)	-35.753,30	-36.500	-36.500	-36.500	-36.500	-36.500
29. = Gesamtergebnis des Teilhaushalts	-35.753,30	-36.500	-36.500	-36.500	-36.500	-36.500

Teilhaushalt	4	Gesundheit und Sport
Produktbereiche	42	Sportförderung
Produktgruppen	42.424	Sportstätten und Bäder
Produkte	42.424.4241	Sportstätten

Beschreibung

Bereitstellung von Sportanlagen und Gebäuden zur Nutzung von Vereinen und Verbänden für Caputh, Ferch und Geltow

Verantwortlich

Frau Wieteck-Barthel, Frau Trumbull, Herr Schütze, Frau Wohllaub, Frau Zantow, Frau Ziem

Organisationseinheit

Fachbereich 1
Zentrales und Bürgerdienstleistungen
SG Kita / Schule / Personal

Leistungen

Unterhaltung und Bewirtschaftung der Sportstätten, laufender Verwaltungsaufwand

Auftragsgrundlage

Daseinsvorsorge, Verträge

Produktziele

Bereitstellung von Sportinfrastrukturvermögen

Politische Ausschüsse

Ausschuss für Kultur, Schulen, Soziales und Sport

Teilhaushalt	4	Gesundheit und Sport
Produktbereiche	42	Sportförderung
Produktgruppen	42.424	Sportstätten und Bäder
Produkte	42.424.4241	Sportstätten

Ertrags- und Aufwandsarten (anteilig bezogen auf den Teilergebnishaushalt)	Ergebnis des Vorvorjahres	Ansatz des Vorjahres (lfd. HH-Jahr)	Ansatz des Haushalts- jahres (Planjahr)	Ansatz		
				des ersten (2023)	des zweiten (2024)	des dritten (2025)
	2020	2021	2022	dem Haushaltsjahr folgenden Jahres		
	EUR					
	1	2	3	4	5	6
2. Zuwendungen und allgemeine Umlagen	0,00	26.000	26.000	30.000	31.000	32.000
5. privatrechtliche Leistungsentgelte	1.024,72	1.400	1.400	1.400	1.400	1.400
10. = Erträge aus laufender Verwaltungstätigkeit	1.024,72	27.400	27.400	31.400	32.400	33.400
13. Aufwendungen für Sach- und Dienstleistungen	40.279,96	69.900	75.900	53.400	54.800	50.500
14. Abschreibungen	0,00	90.000	94.000	95.000	97.000	97.000
16. sonstige ordentliche Aufwendungen	69,14	100	150	150	150	150
17. = Aufwendungen aus laufender Verwaltungstätigkeit	40.349,10	160.000	170.050	148.550	151.950	147.650
18. = Ergebnis der laufenden Verwaltungstätigkeit (10 ./ 17)	-39.324,38	-132.600	-142.650	-117.150	-119.550	-114.250
22. = ordentliches Ergebnis (18 + 21)	-39.324,38	-132.600	-142.650	-117.150	-119.550	-114.250
26. = Ergebnis vor Berücksichtigung der internen Leistungsbeziehungen (22 + 25)	-39.324,38	-132.600	-142.650	-117.150	-119.550	-114.250
29. = Gesamtergebnis des Teilhaushalts	-39.324,38	-132.600	-142.650	-117.150	-119.550	-114.250
30. nicht zahlungswirksame Erträge	0,00	26.000	26.000	30.000	31.000	32.000
31. nicht zahlungswirksame Aufwendungen	0,00	90.000	94.000	95.000	97.000	97.000

Teilhaushalt	5	Gestaltung der Umwelt
Produktbereiche	51	Räumliche Planung und Entwicklung
Produktgruppen	51.511	Räumliche Planungs- und Entwicklungsmaßnahmen
Produkte	51.511.5111	Räumliche Planungs- und Entwicklungsmaßnahmen

Beschreibung

Vorbereitende und informelle Bauleitplanung Maßnahmen der Bauordnung

Verantwortlich

Frau Murin, Frau Posmyk, Frau Simon, Herr Sievert, Herr Wersing, Frau Halaschka, Herr Stiller

Organisationseinheit

Fachbereich 3
Bauen und Planen

Leistungen

Aufstellung von Bauleitplänen, Landschafts- und Grünordnungsplänen, landespflegerischen Begleitplänen, städtebaulichen Entwicklungsplänen, Vorhaben- und Erschließungsplänen, Abrundungs- und Außenbereichssatzungen, Bearbeitung von Bebauungsplänen, Städtebauliche Sanierungsmaßnahmen, Bearbeitung von Freistellungs- und Genehmigungsverfahren sowie Bauvoranfragen

Auftragsgrundlage

Bundes- und Landesgesetze

Produktziele

Festlegung von Gestaltungskriterien der Gemeinde, Schutz und Erhalt der natürlichen Lebensgrundlagen, Sicherung einer nachhaltigen städtebaulichen Entwicklung, Rechtssicherheit und Erhalt der Planungshoheit, Wahrung der bauordnungs- und bauplanerischen Bestimmungen

Politische Ausschüsse

Ausschuss für Bauen und Umwelt

Teilhaushalt	5	Gestaltung der Umwelt
Produktbereiche	51	Räumliche Planung und Entwicklung
Produktgruppen	51.511	Räumliche Planungs- und Entwicklungsmaßnahmen
Produkte	51.511.5111	Räumliche Planungs- und Entwicklungsmaßnahmen

Ertrags- und Aufwandsarten (anteilig bezogen auf den Teilergebnishaushalt)	Ergebnis des Vorvorjahres	Ansatz des Vorjahres (lfd. HH-Jahr)	Ansatz des Haushalts- jahres (Planjahr)	Ansatz		
	2020	2021	2022	des ersten (2023)	des zweiten (2024)	des dritten (2025)
				dem Haushaltsjahr folgenden Jahres		
	EUR					
	1	2	3	4	5	6
2. Zuwendungen und allgemeine Umlagen	261,97	0	0	0	0	0
10. = Erträge aus laufender Verwaltungstätigkeit	261,97	0	0	0	0	0
11. Personalaufwendungen	551.318,81	507.900	633.900	646.600	659.600	672.700
13. Aufwendungen für Sach- und Dienstleistungen	34.521,45	121.400	116.400	91.400	91.400	91.400
16. sonstige ordentliche Aufwendungen	-381,39	20.100	20.200	20.200	20.200	20.200
17. = Aufwendungen aus laufender Verwaltungstätigkeit	585.458,87	649.400	770.500	758.200	771.200	784.300
18. = Ergebnis der laufenden Verwaltungstätigkeit (10 ./ 17)	-585.196,90	-649.400	-770.500	-758.200	-771.200	-784.300
22. = ordentliches Ergebnis (18 + 21)	-585.196,90	-649.400	-770.500	-758.200	-771.200	-784.300
26. = Ergebnis vor Berücksichtigung der internen Leistungsbeziehungen (22 + 25)	-585.196,90	-649.400	-770.500	-758.200	-771.200	-784.300
29. = Gesamtergebnis des Teilhaushalts	-585.196,90	-649.400	-770.500	-758.200	-771.200	-784.300

Teilhaushalt	5	Gestaltung der Umwelt
Produktbereiche	53	Ver- und Entsorgung
Produktgruppen	53.531	Elektrizitätsversorgung
Produkte	53.531.5310	Elektrizitätsversorgung

Beschreibung

Verwaltung der Konzessionseinnahmen aus der Elektrizitätsversorgung

Verantwortlich

Herr Brennenstuhl, Frau Herberg, Frau Quast, Frau Voigt

Organisationseinheit

Fachbereich 2
Finanzen

Leistungen

Überwachung und Bearbeitung der Finanzgeschäfte der Elektrizitätsversorgung

Auftragsgrundlage

Landesgesetze und Vereinbarungen

Produktziele

Sicherstellung einer geordneten Finanzwirtschaft

Politische Ausschüsse

Ausschuss für Finanzen und Wirtschaft

Teilhaushalt	5	Gestaltung der Umwelt
Produktbereiche	53	Ver- und Entsorgung
Produktgruppen	53.531	Elektrizitätsversorgung
Produkte	53.531.5310	Elektrizitätsversorgung

Ertrags- und Aufwandsarten (anteilig bezogen auf den Teilergebnishaushalt)	Ergebnis des Vorvorjahres	Ansatz des Vorjahres (lfd. HH-Jahr)	Ansatz des Haushalts- jahres (Planjahr)	Ansatz		
	2020	2021	2022	des ersten (2023)	des zweiten (2024)	des dritten (2025)
	dem Haushaltsjahr folgenden Jahres					
	EUR					
	1	2	3	4	5	6
7. sonstige ordentliche Erträge	308.882,72	300.000	260.000	260.000	260.000	260.000
10. = Erträge aus laufender Verwaltungstätigkeit	308.882,72	300.000	260.000	260.000	260.000	260.000
18. = Ergebnis der laufenden Verwaltungstätigkeit (10 ./ 17)	308.882,72	300.000	260.000	260.000	260.000	260.000
19. Zinsen und sonstige Finanzerträge	0,00	0	50.000	50.000	50.000	50.000
20. Zinsen und sonstige Finanzaufwendungen	0,00	0	10.000	10.000	10.000	10.000
21. = Finanzergebnis (19 ./ 20)	0,00	0	40.000	40.000	40.000	40.000
22. = ordentliches Ergebnis (18 + 21)	308.882,72	300.000	300.000	300.000	300.000	300.000
26. = Ergebnis vor Berücksichtigung der internen Leistungsbeziehungen (22 + 25)	308.882,72	300.000	300.000	300.000	300.000	300.000
29. = Gesamtergebnis des Teilhaushalts	308.882,72	300.000	300.000	300.000	300.000	300.000

Teilhaushalt	5	Gestaltung der Umwelt
Produktbereiche	53	Ver- und Entsorgung
Produktgruppen	53.532	Gasversorgung
Produkte	53.532.5320	Gasversorgung

Beschreibung

Verwaltung der Konzessionseinnahmen aus der Gasversorgung

Verantwortlich

Herr Brennenstuhl, Frau Herberg, Frau Quast, Frau Voigt

Organisationseinheit

Fachbereich 2
Finanzen

Leistungen

Überwachung und Bearbeitung der Finanzgeschäfte der Gasversorgung

Auftragsgrundlage

Landesgesetze und Vereinbarungen

Produktziele

Sicherstellung einer geordneten Finanzwirtschaft

Politische Ausschüsse

Ausschuss für Finanzen und Wirtschaft

Teilhaushalt	5	Gestaltung der Umwelt
Produktbereiche	53	Ver- und Entsorgung
Produktgruppen	53.532	Gasversorgung
Produkte	53.532.5320	Gasversorgung

Ertrags- und Aufwandsarten (anteilig bezogen auf den Teilergebnishaushalt)	Ergebnis des Vorvorjahres	Ansatz des Vorjahres (lfd. HH-Jahr)	Ansatz des Haushalts- jahres (Planjahr)	Ansatz		
	2020	2021	2022	des ersten (2023)	des zweiten (2024)	des dritten (2025)
	dem Haushaltsjahr folgenden Jahres					
	EUR					
	1	2	3	4	5	6
7. sonstige ordentliche Erträge	32.544,80	30.000	25.000	25.000	25.000	25.000
10. = Erträge aus laufender Verwaltungstätigkeit	32.544,80	30.000	25.000	25.000	25.000	25.000
18. = Ergebnis der laufenden Verwaltungstätigkeit (10 ./ 17)	32.544,80	30.000	25.000	25.000	25.000	25.000
22. = ordentliches Ergebnis (18 + 21)	32.544,80	30.000	25.000	25.000	25.000	25.000
26. = Ergebnis vor Berücksichtigung der internen Leistungsbeziehungen (22 + 25)	32.544,80	30.000	25.000	25.000	25.000	25.000
29. = Gesamtergebnis des Teilhaushalts	32.544,80	30.000	25.000	25.000	25.000	25.000

Teilhaushalt	5	Gestaltung der Umwelt
Produktbereiche	53	Ver- und Entsorgung
Produktgruppen	53.538	Abwasserbeseitigung
Produkte	53.538.5381	Abwasserbeseitigung

Beschreibung

Abwassererschließung der Orsteile Caputh und Geltow

Verantwortlich

Frau Murin, Herr Stiller, Herr Dettmer

Organisationseinheit

Fachbereich 3
Bauen und Planen

Leistungen

Bau, Unterhaltung und Betrieb von Abwasserkanälen, Pumpstationen und der Gleichen

Auftragsgrundlage

Landesgesetze und Vereinbarungen

Produktziele

Anschluss aller Haushalte der Gemeinde ans öffentliche Abwassernetz

Politische Ausschüsse

Ausschuss für Bauen und Umwelt

Teilhaushalt	5	Gestaltung der Umwelt
Produktbereiche	53	Ver- und Entsorgung
Produktgruppen	53.538	Abwasserbeseitigung
Produkte	53.538.5381	Abwasserbeseitigung

Ertrags- und Aufwandsarten (anteilig bezogen auf den Teilergebnishaushalt)	Ergebnis des Vorvorjahres	Ansatz des Vorjahres (Ifd. HH-Jahr)	Ansatz des Haushalts- jahres (Planjahr)	Ansatz		
				des ersten (2023)	des zweiten (2024)	des dritten (2025)
	2020	2021	2022	dem Haushaltsjahr folgenden Jahres		
	EUR					
	1	2	3	4	5	6
2. Zuwendungen und allgemeine Umlagen	0,00	108.000	110.000	127.000	132.000	136.000
4. öffentlich-rechtliche Leistungsentgelte	0,00	257.000	262.000	301.000	313.000	323.000
5. privatrechtliche Leistungsentgelte	188,30	1.400	2.800	2.800	2.800	2.800
10. = Erträge aus laufender Verwaltungstätigkeit	188,30	366.400	374.800	430.800	447.800	461.800
11. Personalaufwendungen	0,00	19.800	0	0	0	0
13. Aufwendungen für Sach- und Dienstleistungen	65.328,75	94.700	107.300	62.300	62.300	62.300
14. Abschreibungen	0,00	507.000	532.000	537.000	542.000	547.000
17. = Aufwendungen aus laufender Verwaltungstätigkeit	65.328,75	621.500	639.300	599.300	604.300	609.300
18. = Ergebnis der laufenden Verwaltungstätigkeit (10 ./ 17)	-65.140,45	-255.100	-264.500	-168.500	-156.500	-147.500
22. = ordentliches Ergebnis (18 + 21)	-65.140,45	-255.100	-264.500	-168.500	-156.500	-147.500
26. = Ergebnis vor Berücksichtigung der internen Leistungsbeziehungen (22 + 25)	-65.140,45	-255.100	-264.500	-168.500	-156.500	-147.500
29. = Gesamtergebnis des Teilhaushalts	-65.140,45	-255.100	-264.500	-168.500	-156.500	-147.500
30. nicht zahlungswirksame Erträge	0,00	365.000	372.000	428.000	445.000	459.000
31. nicht zahlungswirksame Aufwendungen	0,00	507.000	532.000	537.000	542.000	547.000

Teilhaushalt	5	Gestaltung der Umwelt
Produktbereiche	54	Verkehrsflächen und -anlagen, ÖPNV
Produktgruppen	54.541	Verkehrsflächen und -anlagen, ÖPNV
Produkte	54.541.5411	Gemeindestraßen

Beschreibung

Durchführung von Bau- und Unterhaltungsarbeiten an Gemeindestraßen

Verantwortlich

Budget 50000 Frau Murin, Herr Stiller, Frau Halaschka, Herr Lucke, Frau Glau, Herr Dettmer

Budget 10010 Frau Glau, Herr Lucke,

Organisationseinheit

Budget 50000

Fachbereich 3

Bauen und Planen

Budget 10010

Fachbereich 1

Zentrales und Bürgerdienstleistungen

SG Bürgerservice, Ordnung und Sicherheit

Finanzen/Liegenschaften

Leistungen

Betrieb und Unterhaltung der gemeindlichen Verkehrswege und -anlagen, Durchführung straßenrechtlicher Verfahren

Auftragsgrundlage

Bundes- und Landesgesetze

Produktziele

Aufrechterhaltung der Verkehrssicherheit, Schaffung und Erhaltung von Verkehrsinfrastruktur

Politische Ausschüsse

Ausschuss für Bauen und Umwelt

Teilhaushalt	5	Gestaltung der Umwelt
Produktbereiche	54	Verkehrsflächen und -anlagen, ÖPNV
Produktgruppen	54.541	Verkehrsflächen und -anlagen, ÖPNV
Produkte	54.541.5411	Gemeindestraßen

Ertrags- und Aufwandsarten (anteilig bezogen auf den Teilergebnishaushalt)	Ergebnis des Vorvorjahres	Ansatz des Vorjahres (Ifd. HH-Jahr)	Ansatz des Haushalts- jahres (Planjahr)	Ansatz		
	2020	2021	2022	des ersten (2023)	des zweiten (2024)	des dritten (2025)
	dem Haushaltsjahr folgenden Jahres					
	EUR					
	1	2	3	4	5	6
2. Zuwendungen und allgemeine Umlagen	0,00	419.000	428.000	491.000	507.000	524.000
4. öffentlich-rechtliche Leistungsentgelte	0,00	189.000	193.000	222.000	229.000	237.000
5. privatrechtliche Leistungsentgelte	113,95	200	200	200	200	200
6. Kostenerstattungen und Kostenumlagen	112.429,11	100.000	100.000	0	0	0
10. = Erträge aus laufender Verwaltungstätigkeit	112.543,06	708.200	721.200	713.200	736.200	761.200
13. Aufwendungen für Sach- und Dienstleistungen	532.069,59	651.900	673.500	536.500	536.500	536.500
14. Abschreibungen	0,00	1.101.000	1.153.000	1.164.000	1.176.000	1.188.000
17. = Aufwendungen aus laufender Verwaltungstätigkeit	532.069,59	1.752.900	1.826.500	1.700.500	1.712.500	1.724.500
18. = Ergebnis der laufenden Verwaltungstätigkeit (10 ./ 17)	-419.526,53	-1.044.700	-1.105.300	-987.300	-976.300	-963.300
22. = ordentliches Ergebnis (18 + 21)	-419.526,53	-1.044.700	-1.105.300	-987.300	-976.300	-963.300
26. = Ergebnis vor Berücksichtigung der internen Leistungsbeziehungen (22 + 25)	-419.526,53	-1.044.700	-1.105.300	-987.300	-976.300	-963.300
29. = Gesamtergebnis des Teilhaushalts	-419.526,53	-1.044.700	-1.105.300	-987.300	-976.300	-963.300
30. nicht zahlungswirksame Erträge	0,00	608.000	621.000	713.000	736.000	761.000
31. nicht zahlungswirksame Aufwendungen	0,00	1.101.000	1.153.000	1.164.000	1.176.000	1.188.000

Teilhaushalt	5	Gestaltung der Umwelt
Produktbereiche	54	Verkehrsflächen und -anlagen, ÖPNV
Produktgruppen	54.541	Verkehrsflächen und -anlagen, ÖPNV
Produkte	54.541.5412	Straßenbeleuchtung

Beschreibung

Durchführung von Bau- und Unterhaltungsarbeiten an der Straßenbeleuchtung

Verantwortlich

Frau Murin, Herr Stiller, Frau Halaschka, Frau Posmyk, Herr Dettmer

Organisationseinheit

Fachbereich 3
Bauen und Planen

Fachbereich 2
Finanzen

Leistungen

Betrieb und Unterhaltung der gemeindlichen Straßenbeleuchtung

Auftragsgrundlage

Bundes und Landesgesetze

Produktziele

Gewährleistung der Sicherheit

Politische Ausschüsse

Ausschuss für Infastrukturvermögen

Teilhaushalt	5	Gestaltung der Umwelt
Produktbereiche	54	Verkehrsflächen und -anlagen, ÖPNV
Produktgruppen	54.541	Verkehrsflächen und -anlagen, ÖPNV
Produkte	54.541.5412	Straßenbeleuchtung

Ertrags- und Aufwandsarten (anteilig bezogen auf den Teilergebnishaushalt)	Ergebnis des Vorvorjahres	Ansatz des Vorjahres (Ifd. HH-Jahr)	Ansatz des Haushalts- jahres (Planjahr)	Ansatz		
				des ersten (2023)	des zweiten (2024)	des dritten (2025)
	2020	2021	2022	dem Haushaltsjahr folgenden Jahres		
	EUR					
	1	2	3	4	5	6
2. Zuwendungen und allgemeine Umlagen	4.652,50	0	0	0	0	0
10. = Erträge aus laufender Verwaltungstätigkeit	4.652,50	0	0	0	0	0
13. Aufwendungen für Sach- und Dienstleistungen	164.274,57	233.000	218.000	223.000	223.000	223.000
14. Abschreibungen	0,00	133.000	140.000	141.000	142.000	144.000
17. = Aufwendungen aus laufender Verwaltungstätigkeit	164.274,57	366.000	358.000	364.000	365.000	367.000
18. = Ergebnis der laufenden Verwaltungstätigkeit (10 ./ 17)	-159.622,07	-366.000	-358.000	-364.000	-365.000	-367.000
22. = ordentliches Ergebnis (18 + 21)	-159.622,07	-366.000	-358.000	-364.000	-365.000	-367.000
26. = Ergebnis vor Berücksichtigung der internen Leistungsbeziehungen (22 + 25)	-159.622,07	-366.000	-358.000	-364.000	-365.000	-367.000
29. = Gesamtergebnis des Teilhaushalts	-159.622,07	-366.000	-358.000	-364.000	-365.000	-367.000
31. nicht zahlungswirksame Aufwendungen	0,00	133.000	140.000	141.000	142.000	144.000

Teilhaushalt	5	Gestaltung der Umwelt
Produktbereiche	54	Verkehrsflächen und -anlagen, ÖPNV
Produktgruppen	54.545	Straßenreinigung
Produkte	54.545.5451	Straßenreinigung und Winterdienst

Beschreibung

Gewährleistung der Verkehrssicherheit und Sauberkeit der Straßen, Wege und Plätze einschließlich Winterdienst

Verantwortlich

Frau Glau, Herr Lucke

Organisationseinheit

Fachbereich 1
Zentrales und Bürgerdienstleistungen
SG Bürgerservice, Ordnung und Sicherheit

Leistungen

Vergabe und Kontrolle der Reinigungsleistungen, Beseitigung von Leistungsstörungen, allgemeine Rechtsfragen

Auftragsgrundlage

Landesgesetze und Satzungen

Produktziele

Gewährleistung der Verkehrssicherheit

Politische Ausschüsse

Ausschuss für Bauen und Umwelt

Teilhaushalt	5	Gestaltung der Umwelt
Produktbereiche	54	Verkehrsflächen und -anlagen, ÖPNV
Produktgruppen	54.545	Straßenreinigung
Produkte	54.545.5451	Straßenreinigung und Winterdienst

Ertrags- und Aufwandsarten (anteilig bezogen auf den Teilergebnishaushalt)	Ergebnis des Vorvorjahres	Ansatz des Vorjahres (Ifd. HH-Jahr)	Ansatz des Haushalts- jahres (Planjahr)	Ansatz		
	2020	2021	2022	des ersten (2023)	des zweiten (2024)	des dritten (2025)
	dem Haushaltsjahr folgenden Jahres					
	EUR					
	1	2	3	4	5	6
13. Aufwendungen für Sach- und Dienstleistungen	106.685,03	107.500	200.000	115.000	115.000	115.000
17. = Aufwendungen aus laufender Verwaltungstätigkeit	106.685,03	107.500	200.000	115.000	115.000	115.000
18. = Ergebnis der laufenden Verwaltungstätigkeit (10 ./ 17)	-106.685,03	-107.500	-200.000	-115.000	-115.000	-115.000
22. = ordentliches Ergebnis (18 + 21)	-106.685,03	-107.500	-200.000	-115.000	-115.000	-115.000
26. = Ergebnis vor Berücksichtigung der internen Leistungsbeziehungen (22 + 25)	-106.685,03	-107.500	-200.000	-115.000	-115.000	-115.000
29. = Gesamtergebnis des Teilhaushalts	-106.685,03	-107.500	-200.000	-115.000	-115.000	-115.000

Teilhaushalt	5	Gestaltung der Umwelt
Produktbereiche	55	Natur- und Landschaftspflege
Produktgruppen	55.551	Öffentliches Grün/Landschaftsbau
Produkte	55.551.5511	Öffentliche Grünanlagen, Wege und Plätze

Beschreibung

Entwicklung, Abstimmung und Umsetzung von Begrünungsmaßnahmen

Verantwortlich

Frau Murin, Frau Posmyk, Frau Simon, Herr Schütze, Frau Zantow

Organisationseinheit

Fachbereich 3
Bauen und Planen

Leistungen

Begrünungsmaßnahmen, Umsetzung von Ausgleichs- und Ersatzmaßnahmen

Auftragsgrundlage

Bundes- und Landesgesetze

Produktziele

Gestaltung und Erhalt öffentlicher Grünflächen, Gestaltung des Orts- und Landschaftsbildes, Steigerung des Naherholungsangebotes

Politische Ausschüsse

Ausschuss für Bauen und Umwelt

Teilhaushalt	5	Gestaltung der Umwelt
Produktbereiche	55	Natur- und Landschaftspflege
Produktgruppen	55.551	Öffentliches Grün/Landschaftsbau
Produkte	55.551.5511	Öffentliche Grünanlagen, Wege und Plätze

Ertrags- und Aufwandsarten (anteilig bezogen auf den Teilergebnishaushalt)	Ergebnis des Vorvorjahres	Ansatz des Vorjahres (lfd. HH-Jahr)	Ansatz des Haushalts- jahres (Planjahr)	Ansatz		
				des ersten (2023)	des zweiten (2024)	des dritten (2025)
	2020	2021	2022	dem Haushaltsjahr folgenden Jahres		
	EUR					
	1	2	3	4	5	6
2. Zuwendungen und allgemeine Umlagen	4.807,13	6.000	0	0	0	0
6. Kostenerstattungen und Kostenumlagen	0,00	0	550	550	550	550
10. = Erträge aus laufender Verwaltungstätigkeit	4.807,13	6.000	550	550	550	550
11. Personalaufwendungen	364.033,64	366.100	0	0	0	0
13. Aufwendungen für Sach- und Dienstleistungen	251.359,18	293.900	239.100	237.680	237.680	238.650
14. Abschreibungen	0,00	57.000	60.000	60.000	60.000	61.000
16. sonstige ordentliche Aufwendungen	18.027,29	22.200	25.000	25.000	25.000	25.000
17. = Aufwendungen aus laufender Verwaltungstätigkeit	633.420,11	739.200	324.100	322.680	322.680	324.650
18. = Ergebnis der laufenden Verwaltungstätigkeit (10 ./ 17)	-628.612,98	-733.200	-323.550	-322.130	-322.130	-324.100
22. = ordentliches Ergebnis (18 + 21)	-628.612,98	-733.200	-323.550	-322.130	-322.130	-324.100
26. = Ergebnis vor Berücksichtigung der internen Leistungsbeziehungen (22 + 25)	-628.612,98	-733.200	-323.550	-322.130	-322.130	-324.100
29. = Gesamtergebnis des Teilhaushalts	-628.612,98	-733.200	-323.550	-322.130	-322.130	-324.100
31. nicht zahlungswirksame Aufwendungen	0,00	57.000	60.000	60.000	60.000	61.000

Teilhaushalt	5	Gestaltung der Umwelt
Produktbereiche	55	Natur- und Landschaftspflege
Produktgruppen	55.551	Öffentliches Grün/Landschaftsbau
Produkte	55.551.5512	Bauhof

Beschreibung

Umsetzung von Begrünungsmaßnahmen, Reparaturmaßnahmen

Verantwortlich

Frau Glau, Herr Kutsch, Herr Lucke, Herr Höna, Herr Fritsch, Herr Hinze, Herr Behrend, Frau Strauß, Herr Gericke, Herr Wilke, Herr Schütze, Frau Zantow

Organisationseinheit

Fachbereich 1
Zentrales und Bürgerdienstleistungen

Leistungen

Unterhaltung, Pflege und Reinigung öffentlicher Flächen, Durchführung des Winterdienstes auf gemeindeeigenen Flächen, Pflege von Grünflächen, Bäumen und Straßenbegleitgrün, kleinere Straßenunterhaltung

Auftragsgrundlage

Ortsrecht, sowie sonstige ergänzende Vorschriften

Produktziele

Gestaltung und Erhaltung öffentlicher Grünflächen, Gestaltung des Orts- und Landschaftsbildes, Steigerung des Naherholungsangebotes, wirtschaftliche, flexible, zuverlässige und ortsnahe Instandhaltung kommunaler Gebäude und Flächen

Politische Ausschüsse

Ausschuss für Bauen und Umwelt
Ausschuss für Finanzen und Wirtschaft

Teilhaushalt	5	Gestaltung der Umwelt
Produktbereiche	55	Natur- und Landschaftspflege
Produktgruppen	55.551	Öffentliches Grün/Landschaftsbau
Produkte	55.551.5512	Bauhof

Ertrags- und Aufwandsarten (anteilig bezogen auf den Teilergebnishaushalt)	Ergebnis des Vorvorjahres	Ansatz des Vorjahres (lfd. HH-Jahr)	Ansatz des Haushalts- jahres (Planjahr)	Ansatz		
	2020	2021	2022	des ersten (2023)	des zweiten (2024)	des dritten (2025)
	dem Haushaltsjahr folgenden Jahres					
	EUR					
	1	2	3	4	5	6
11. Personalaufwendungen	0,00	0	434.500	443.100	452.000	461.000
13. Aufwendungen für Sach- und Dienstleistungen	0,00	56.900	50.000	49.000	49.100	49.200
16. sonstige ordentliche Aufwendungen	0,00	2.000	2.600	2.600	2.600	2.600
17. = Aufwendungen aus laufender Verwaltungstätigkeit	0,00	58.900	487.100	494.700	503.700	512.800
18. = Ergebnis der laufenden Verwaltungstätigkeit (10 ./ 17)	0,00	-58.900	-487.100	-494.700	-503.700	-512.800
22. = ordentliches Ergebnis (18 + 21)	0,00	-58.900	-487.100	-494.700	-503.700	-512.800
26. = Ergebnis vor Berücksichtigung der internen Leistungsbeziehungen (22 + 25)	0,00	-58.900	-487.100	-494.700	-503.700	-512.800
29. = Gesamtergebnis des Teilhaushalts	0,00	-58.900	-487.100	-494.700	-503.700	-512.800

Teilhaushalt	5	Gestaltung der Umwelt
Produktbereiche	55	Natur- und Landschaftspflege
Produktgruppen	55.552	Öffentliche Gewässer/Wasserbauliche Anlagen
Produkte	55.552.5520	Caputher See

Beschreibung

Entwicklung, Abstimmung und Umsetzung von Pflegemaßnahmen

Verantwortlich

Frau Murin, Frau Simon

Herr Brennenstuhl, Frau Wohllaub

Organisationseinheit

Fachbereich 3
Bauen und Planen

Fachbereich 2
Finanzen

Leistungen

Pflegemaßnahmen, Umsetzung von Maßnahmen auf Grundlage von Untersuchungsergebnissen

Auftragsgrundlage

Bundes- und Landesgesetze

Produktziele

Herstellung des ökologischen Gleichgewichtes, Steigerung des Naherholungsangebotes

Politische Ausschüsse

Ausschuss für Bauen und Umwelt

Teilhaushalt	5	Gestaltung der Umwelt
Produktbereiche	55	Natur- und Landschaftspflege
Produktgruppen	55.552	Öffentliche Gewässer/Wasserbauliche Anlagen
Produkte	55.552.5520	Caputher See

Ertrags- und Aufwandsarten (anteilig bezogen auf den Teilergebnishaushalt)	Ergebnis des Vorvorjahres	Ansatz des Vorjahres (Ifd. HH-Jahr)	Ansatz des Haushalts- jahres (Planjahr)	Ansatz		
	2020	2021	2022	des ersten (2023)	des zweiten (2024)	des dritten (2025)
	dem Haushaltsjahr folgenden Jahres					
	EUR					
	1	2	3	4	5	6
13. Aufwendungen für Sach- und Dienstleistungen	0,00	4.000	4.000	4.000	4.000	4.000
17. = Aufwendungen aus laufender Verwaltungstätigkeit	0,00	4.000	4.000	4.000	4.000	4.000
18. = Ergebnis der laufenden Verwaltungstätigkeit (10 ./ 17)	0,00	-4.000	-4.000	-4.000	-4.000	-4.000
22. = ordentliches Ergebnis (18 + 21)	0,00	-4.000	-4.000	-4.000	-4.000	-4.000
26. = Ergebnis vor Berücksichtigung der internen Leistungsbeziehungen (22 + 25)	0,00	-4.000	-4.000	-4.000	-4.000	-4.000
29. = Gesamtergebnis des Teilhaushalts	0,00	-4.000	-4.000	-4.000	-4.000	-4.000

Teilhaushalt	5	Gestaltung der Umwelt
Produktbereiche	55	Natur- und Landschaftspflege
Produktgruppen	55.553	Friedhofs- und Bestattungswesen
Produkte	55.553.5531	Friedhofs- und Bestattungswesen

Beschreibung

Bereitstellung von Grabstätten einschließlich Herstellung und Unterhaltung notwendiger Grünflächen und Wege sowie Bereitstellung von Gebäuden

Verantwortlich

Frau Glau, Frau Büchner, Herr Schütze

Organisationseinheit

Fachbereich 1
Zentrales und Bürgerdienstleistungen
SG Bürgerservice, Ordnung und Sicherheit

Leistungen

Unterhaltung und Bewirtschaftung der drei gemeindlichen Friedhöfe, Bereitstellung und Vergabe von Gräbern und der Trauerhalle sowie Berechnung der Gebühren

Auftragsgrundlage

Bundes- u. Landesgesetze, Satzungen

Produktziele

Naturnahe Gestaltung der Friedhöfe, Sicherstellung des Bestattungswesens

Politische Ausschüsse

Ausschuss für Kultur, Schulen, Soziales und Sport

Teilhaushalt	5	Gestaltung der Umwelt
Produktbereiche	55	Natur- und Landschaftspflege
Produktgruppen	55.553	Friedhofs- und Bestattungswesen
Produkte	55.553.5531	Friedhofs- und Bestattungswesen

Ertrags- und Aufwandsarten (anteilig bezogen auf den Teilergebnishaushalt)	Ergebnis des Vorvorjahres	Ansatz des Vorjahres (Ifd. HH-Jahr)	Ansatz des Haushalts- jahres (Planjahr)	Ansatz		
	2020	2021	2022	des ersten (2023)	des zweiten (2024)	des dritten (2025)
				dem Haushaltsjahr folgenden Jahres		
	EUR					
	1	2	3	4	5	6
4. öffentlich-rechtliche Leistungsentgelte	6.823,73	13.000	10.000	10.000	10.000	10.000
10. = Erträge aus laufender Verwaltungstätigkeit	6.823,73	13.000	10.000	10.000	10.000	10.000
13. Aufwendungen für Sach- und Dienstleistungen	5.738,32	12.600	19.600	13.600	13.700	13.700
15. Transferaufwendungen	15.000,00	15.000	10.000	0	0	0
17. = Aufwendungen aus laufender Verwaltungstätigkeit	20.738,32	27.600	29.600	13.600	13.700	13.700
18. = Ergebnis der laufenden Verwaltungstätigkeit (10 ./ 17)	-13.914,59	-14.600	-19.600	-3.600	-3.700	-3.700
22. = ordentliches Ergebnis (18 + 21)	-13.914,59	-14.600	-19.600	-3.600	-3.700	-3.700
26. = Ergebnis vor Berücksichtigung der internen Leistungsbeziehungen (22 + 25)	-13.914,59	-14.600	-19.600	-3.600	-3.700	-3.700
29. = Gesamtergebnis des Teilhaushalts	-13.914,59	-14.600	-19.600	-3.600	-3.700	-3.700

Teilhaushalt	5	Gestaltung der Umwelt
Produktbereiche	57	Wirtschaft und Tourismus
Produktgruppen	57.575	Tourismus
Produkte	57.575.5750	Tourismus

Beschreibung

Führung und Planung , Angebotsentwicklung und -Management, Außen- und Innenmarketing sowie Gästeinformation und Gästeservice,
Kurbeitragsenerhebung und Abrechnung,
Vereins- und Kulturarbeit inkl. Bearbeitung der vereinsförderung mit Antragsbearbeitung, Mittelausreichung,
Verwendungsnachweisprüfung

Verantwortlich

Frau Hoppe, Frau Trumbull, Frau Cornely, Frau Jänike, Frau Meyer

Organisationseinheit

Bürgermeisterin

Leistungen

Bearbeitung des Kurbeitrages
Führen der Tourismusinformation in Caputh
Kultur und Tourismusmarketing
Mitwirkung an der Verbesserung und Aualitätssicherung der touristischen Infrastruktur

Auftragsgrundlage

Satzung, Landesgesetzgebung, Kommunalverfassung

Produktziele

Erzielung von Erträgen aus Satzungen
Verbesserung und Qualitätssicherung der touristischen Infrastruktur

Politische Ausschüsse

Gemeindevertretung, Hauptausschuss, Ausschuss für Kultur, Schulen, Soziales und Sport

Teilhaushalt	5	Gestaltung der Umwelt
Produktbereiche	57	Wirtschaft und Tourismus
Produktgruppen	57.575	Tourismus
Produkte	57.575.5750	Tourismus

Ertrags- und Aufwandsarten (anteilig bezogen auf den Teilergebnishaushalt)	Ergebnis des Vorvorjahres	Ansatz des Vorjahres (lfd. HH-Jahr)	Ansatz des Haushalts- jahres (Planjahr)	Ansatz		
				des ersten (2023)	des zweiten (2024)	des dritten (2025)
	2020	2021	2022	dem Haushaltsjahr folgenden Jahres		
	EUR					
	1	2	3	4	5	6
2. Zuwendungen und allgemeine Umlagen	15.900,00	2.000	8.050	0	0	0
4. öffentlich-rechtliche Leistungsentgelte	109.796,00	110.000	110.000	110.000	110.000	110.000
5. privatrechtliche Leistungsentgelte	473,70	1.000	6.000	6.000	6.000	6.000
10. = Erträge aus laufender Verwaltungstätigkeit	126.169,70	113.000	124.050	116.000	116.000	116.000
11. Personalaufwendungen	123.486,97	127.300	158.700	162.000	165.200	168.400
13. Aufwendungen für Sach- und Dienstleistungen	55.711,15	87.900	86.900	93.800	79.800	92.800
15. Transferaufwendungen	18.800,00	23.800	23.800	23.800	23.800	23.800
16. sonstige ordentliche Aufwendungen	7.066,92	11.200	8.000	8.000	8.000	8.000
17. = Aufwendungen aus laufender Verwaltungstätigkeit	205.065,04	250.200	277.400	287.600	276.800	293.000
18. = Ergebnis der laufenden Verwaltungstätigkeit (10 ./ 17)	-78.895,34	-137.200	-153.350	-171.600	-160.800	-177.000
22. = ordentliches Ergebnis (18 + 21)	-78.895,34	-137.200	-153.350	-171.600	-160.800	-177.000
26. = Ergebnis vor Berücksichtigung der internen Leistungsbeziehungen (22 + 25)	-78.895,34	-137.200	-153.350	-171.600	-160.800	-177.000
29. = Gesamtergebnis des Teilhaushalts	-78.895,34	-137.200	-153.350	-171.600	-160.800	-177.000

Teilhaushalt	6	Sämtliche Maßnahmen im Rahmen des Festsetzungs- und Erhebungsverfahrens der Grundsteuer, Gewerbe-
Produktbereiche	61	Allgemeine Finanzwirtschaft
Produktgruppen	61.611	Steuern, allgemeine Zuweisungen, allgemeine Umlagen
Produkte	61.611.6111	Steuern, allgemeine Zuweisungen, allg. Umlagen

Beschreibung

Verwaltung der finanziellen Mittel aus Steuereinnahmen sowie allgemeiner Zuwendungen und Umlagen

Verantwortlich

Herr Brennenstuhl, Frau Reschke, Herr Isegrei, Frau Döring, Frau Quast, Frau Stolzenberg, Frau Gramm, Frau Herberg, Frau Voigt

Organisationseinheit

Fachbereich 2
Finanzen

Leistungen

Bearbeitung der allgemeinen Zuweisungen, Zuschüsse und Umlagen

Auftragsgrundlage

Bundes- und Landesgesetze, Satzungen

Produktziele

Wirtschaftliche Verwendung der zur Verfügung stehenden Mittel

Politische Ausschüsse

Ausschuss für Finanzen und Wirtschaft

Teilhaushalt	6	Sämtliche Maßnahmen im Rahmen des Festsetzungs- und Erhebungsverfahrens der Grundsteuer, Gewerbe-
Produktbereiche	61	Allgemeine Finanzwirtschaft
Produktgruppen	61.611	Steuern, allgemeine Zuweisungen, allgemeine Umlagen
Produkte	61.611.6111	Steuern, allgemeine Zuweisungen, allg. Umlagen

Ertrags- und Aufwandsarten (anteilig bezogen auf den Teilergebnishaushalt)	Ergebnis des Vorvorjahres 2020	Ansatz des Vorjahres (Ifd. HH-Jahr) 2021	Ansatz des Haushaltsjahres (Planjahr) 2022	Ansatz		
				des ersten (2023)	des zweiten (2024)	des dritten (2025)
				dem Haushaltsjahr folgenden Jahres		
				EUR		
	1	2	3	4	5	6
1. Steuern und ähnliche Abgaben	10.931.212,50	9.885.900	11.422.400	11.647.400	11.867.400	12.077.400
2. Zuwendungen und allgemeine Umlagen	4.372.572,00	4.268.800	4.672.908	4.664.600	4.678.600	4.691.600
10. = Erträge aus laufender Verwaltungstätigkeit	15.303.784,50	14.154.700	16.095.308	16.312.000	16.546.000	16.769.000
15. Transferaufwendungen	6.195.685,64	6.632.665	6.460.000	6.534.000	6.595.000	6.655.000
17. = Aufwendungen aus laufender Verwaltungstätigkeit	6.195.685,64	6.632.665	6.460.000	6.534.000	6.595.000	6.655.000
18. = Ergebnis der laufenden Verwaltungstätigkeit (10 ./ 17)	9.108.098,86	7.522.035	9.635.308	9.778.000	9.951.000	10.114.000
19. Zinsen und sonstige Finanzerträge	12.379,00	0	0	0	0	0
21. = Finanzergebnis (19 ./ 20)	12.379,00	0	0	0	0	0
22. = ordentliches Ergebnis (18 + 21)	9.120.477,86	7.522.035	9.635.308	9.778.000	9.951.000	10.114.000
24. außerordentliche Aufwendungen	531,90	0	0	0	0	0
25. = außerordentliches Ergebnis	-531,90	0	0	0	0	0
26. = Ergebnis vor Berücksichtigung der internen Leistungsbeziehungen (22 + 25)	9.119.945,96	7.522.035	9.635.308	9.778.000	9.951.000	10.114.000
29. = Gesamtergebnis des Teilhaushalts	9.119.945,96	7.522.035	9.635.308	9.778.000	9.951.000	10.114.000
30. nicht zahlungswirksame Erträge	0,00	317.000	323.000	371.000	385.000	398.000
31. nicht zahlungswirksame Aufwendungen	531,90	0	0	0	0	0

Teilhaushalt	6	Sämtliche Maßnahmen im Rahmen des Festsetzungs- und Erhebungsverfahrens der Grundsteuer, Gewerbe-
Produktbereiche	61	Allgemeine Finanzwirtschaft
Produktgruppen	61.612	Sonstige allgemeine Finanzwirtschaft
Produkte	61.612.6121	sonst. allgemeine Finanzwirtschaft

Beschreibung

Verwaltung von Krediten, Kassenkrediten sowie Zinserträge

Verantwortlich

Herr Brennenstuhl, Frau Herberg, Frau Quast, Frau Voigt

Organisationseinheit

Fachbereich 2
Finanzen

Leistungen

Überwachung und Bearbeitung sämtlicher Kredit- und Finanzgeschäfte

Auftragsgrundlage

Bundes- und Landesgesetze, Satzungen

Produktziele

Sicherstellung einer geordneten Finanzwirtschaft, Wirtschaftliche Aufgabenerfüllung

Politische Ausschüsse

Ausschuss für Finanzen und Wirtschaft

Teilhaushalt	6	Sämtliche Maßnahmen im Rahmen des Festsetzungs- und Erhebungsverfahrens der Grundsteuer, Gewerbe-
Produktbereiche	61	Allgemeine Finanzwirtschaft
Produktgruppen	61.612	Sonstige allgemeine Finanzwirtschaft
Produkte	61.612.6121	sonst. allgemeine Finanzwirtschaft

Ertrags- und Aufwandsarten (anteilig bezogen auf den Teilergebnishaushalt)	Ergebnis des Vorvorjahres	Ansatz des Vorjahres (Ifd. HH-Jahr)	Ansatz des Haushaltsjahres (Planjahr)	Ansatz		
	2020	2021	2022	des ersten (2023)	des zweiten (2024)	des dritten (2025)
	dem Haushaltsjahr folgenden Jahres					
	EUR					
	1	2	3	4	5	6
19. Zinsen und sonstige Finanzerträge	56,98	0	0	0	0	0
20. Zinsen und sonstige Finanzaufwendungen	100.745,46	94.000	60.000	56.000	53.000	50.000
21. = Finanzergebnis (19 ./ 20)	-100.688,48	-94.000	-60.000	-56.000	-53.000	-50.000
22. = ordentliches Ergebnis (18 + 21)	-100.688,48	-94.000	-60.000	-56.000	-53.000	-50.000
26. = Ergebnis vor Berücksichtigung der internen Leistungsbeziehungen (22 + 25)	-100.688,48	-94.000	-60.000	-56.000	-53.000	-50.000
29. = Gesamtergebnis des Teilhaushalts	-100.688,48	-94.000	-60.000	-56.000	-53.000	-50.000

Druckparameter: 69 = 1 Planlisten \ M506 Teilergebnishaushalt: Mandant: 0002 Gemeinde Schwielowsee HH-Jahr: 2022 Budget: 10000 Oder 20000 Oder 00000:99999 Oder Oder 30000 Oder 00000 Oder 00010 Oder 00020 Oder 00030 Oder 10010 Oder 10020 Oder 20012 Oder 20014 Oder 30051 Oder 30052 Oder 30053 Oder 40000 Oder 50000 Oder 60000 Oder 60010 Oder 70000 Oder " Variante: 1.2-Übernahme doppischer Plan aus 2021Release 2 Startseite: 1 Listen-Nr.: 2- Teilergebnis Listentyp: E Ebene: 4 Hierarchie: P-Produkt Hierarchie (zuzüglich der Einschränkungen aus der Nutzerverwaltung für 'Brennenstuhl'); Hierarchie = P; Ebene = 4; Alle = an; Variante = 126; Startseite = 1; mit Beschreibung = an; Listen-Nr. = 2; Listentyp = E; Positionsnachweis = an

13.2 Teilfinanzhaushalte A

Teilhaushalt	1	Zentrale Verwaltung
Produktbereiche	11	Innere Verwaltung
Produktgruppen	11.111	Verwaltungssteuerung und -service
Produkte	11.111.1111	Verwaltungsführung, Organisationsangelegenheiten

Ein- und Auszahlungsarten (anteilig bezogen auf den Teilfinanzhaushalt)	Ergebnis des Vorvorjahres	Ansatz des Vorjahres (Ifd. HH-jahr)	Ansatz des Haushaltsjahres (Planjahr)	Planung Haushaltsjahr	Planung Haushaltsjahr	Planung Haushaltsjahr
	2020	2021	2022	2023	2024	2025
	EUR	EUR	EUR	EUR	EUR	EUR
	1	2	3	4	5	6
2. Zuwendungen und allgemeine Umlagen	6.402,40	8.520	5.826	0	0	0
5. privatrechtliche Leistungsentgelte	39.940,37	30.000	55.000	55.000	55.000	55.000
9. = Einzahlungen aus laufender Verwaltungstätigkeit	46.342,77	38.520	60.826	55.000	55.000	55.000
10. Personalauszahlungen	137.223,48	144.000	148.000	150.000	153.000	155.000
12. Auszahlungen für Sach- und Dienstleistungen	12.856,13	22.000	8.700	7.300	7.300	7.300
14. Zinsen und sonstige Finanzauszahlungen	177.933,56	230.200	239.250	239.250	239.250	239.250
15. = Auszahlungen aus laufender Verwaltungstätigkeit	328.013,17	396.200	395.950	396.550	399.550	401.550
16. = Saldo aus laufender Verwaltungstätigkeit (9 ./. 15)	-281.670,40	-357.680	-335.124	-341.550	-344.550	-346.550
34. = Finanzmittelüberschuss/Finanzmittelfehlbetrag (16 + 33)	-281.670,40	-357.680	-335.124	-341.550	-344.550	-346.550
45. = Veränderungen des Bestandes an Zahlungsmitteln (34 + 41 + 44)	-281.670,40	-357.680	-335.124	-341.550	-344.550	-346.550

Teilhaushalt	1	Zentrale Verwaltung
Produktbereiche	11	Innere Verwaltung
Produktgruppen	11.111	Verwaltungssteuerung und -service
Produkte	11.111.1112	Gemeindeorgane

Ein- und Auszahlungsarten (anteilig bezogen auf den Teilfinanzhaushalt)		Ergebnis des Vorvorjahres	Ansatz des Vorjahres (lfd. HH-jahr)	Ansatz des Haushaltsjahres (Planjahr)	Planung Haushaltsjahr	Planung Haushaltsjahr	Planung Haushaltsjahr
		2020	2021	2022	2023	2024	2025
		EUR	EUR	EUR	EUR	EUR	EUR
		1	2	3	4	5	6
12.	Auszahlungen für Sach- und Dienstleistungen	6.978,80	7.500	7.000	7.000	7.000	7.000
14.	Zinsen und sonstige Finanzauszahlungen	82.150,00	85.000	85.000	85.000	85.000	85.000
15.	= Auszahlungen aus laufender Verwaltungstätigkeit	89.128,80	92.500	92.000	92.000	92.000	92.000
16.	= Saldo aus laufender Verwaltungstätigkeit (9 ./. 15)	-89.128,80	-92.500	-92.000	-92.000	-92.000	-92.000
34.	= Finanzmittelüberschuss/Finanzmittelfehlbetrag (16 + 33)	-89.128,80	-92.500	-92.000	-92.000	-92.000	-92.000
45.	= Veränderungen des Bestandes an Zahlungsmitteln (34 + 41 + 44)	-89.128,80	-92.500	-92.000	-92.000	-92.000	-92.000

Teilhaushalt	1	Zentrale Verwaltung
Produktbereiche	11	Innere Verwaltung
Produktgruppen	11.111	Verwaltungssteuerung und -service
Produkte	11.111.1113	Finanzverwaltung

Ein- und Auszahlungsarten (anteilig bezogen auf den Teilfinanzhaushalt)	Ergebnis des Vorvorjahres	Ansatz des Vorjahres (lfd. HH-jahr)	Ansatz des Haushaltsjahres (Planjahr)	Planung Haushaltsjahr	Planung Haushaltsjahr	Planung Haushaltsjahr
	2020	2021	2022	2023	2024	2025
	EUR	EUR	EUR	EUR	EUR	EUR
	1	2	3	4	5	6
4. öffentlich-rechtliche Leistungsentgelte	517,38	0	0	0	0	0
6. Kostenerstattungen und Kostenumlagen	3.630,52	0	0	0	0	0
7. sonstige Einzahlungen	30.833,05	28.000	33.200	33.200	33.200	33.200
8. Zinsen und sonstige Finanzeinzahlungen	30.670,38	0	0	0	0	0
9. = Einzahlungen aus laufender Verwaltungstätigkeit	65.651,33	28.000	33.200	33.200	33.200	33.200
10. Personalauszahlungen	459.181,54	559.600	520.500	530.900	541.500	552.300
12. Auszahlungen für Sach- und Dienstleistungen	65.137,09	65.100	50.100	30.100	25.100	25.100
14. Zinsen und sonstige Finanzauszahlungen	76.193,51	32.200	35.200	35.200	35.200	35.200
15. = Auszahlungen aus laufender Verwaltungstätigkeit	600.512,14	656.900	605.800	596.200	601.800	612.600
16. = Saldo aus laufender Verwaltungstätigkeit (9 ./. 15)	-534.860,81	-628.900	-572.600	-563.000	-568.600	-579.400
34. = Finanzmittelüberschuss/Finanzmittelfehlbetrag (16 + 33)	-534.860,81	-628.900	-572.600	-563.000	-568.600	-579.400
45. = Veränderungen des Bestandes an Zahlungsmitteln (34 + 41 + 44)	-534.860,81	-628.900	-572.600	-563.000	-568.600	-579.400

Teilhaushalt	1	Zentrale Verwaltung
Produktbereiche	11	Innere Verwaltung
Produktgruppen	11.111	Verwaltungssteuerung und -service
Produkte	11.111.1114	Gebäudemanagement/Liegenschaften

Ein- und Auszahlungsarten (anteilig bezogen auf den Teilfinanzhaushalt)	Ergebnis des Vorvorjahres	Ansatz des Vorjahres (lfd. HH-jahr)	Ansatz des Haushaltsjahres (Planjahr)	Planung Haushaltsjahr	Planung Haushaltsjahr	Planung Haushaltsjahr
	2020	2021	2022	2023	2024	2025
	EUR	EUR	EUR	EUR	EUR	EUR
	1	2	3	4	5	6
4. öffentlich-rechtliche Leistungsentgelte	3.963,44	4.600	4.600	4.600	4.600	4.600
5. privatrechtliche Leistungsentgelte	437.670,59	442.300	457.700	457.700	457.700	457.700
6. Kostenerstattungen und Kostenumlagen	2.000,00	0	0	0	0	0
9. = Einzahlungen aus laufender Verwaltungstätigkeit	443.634,03	446.900	462.300	462.300	462.300	462.300
10. Personalauszahlungen	300.927,66	343.800	404.900	413.200	421.300	429.900
12. Auszahlungen für Sach- und Dienstleistungen	79.494,48	105.600	156.300	132.300	135.700	137.800
14. Zinsen und sonstige Finanzauszahlungen	17.429,11	48.000	47.930	47.930	47.930	47.930
15. = Auszahlungen aus laufender Verwaltungstätigkeit	397.851,25	497.400	609.130	593.430	604.930	615.630
16. = Saldo aus laufender Verwaltungstätigkeit (9 ./. 15)	45.782,78	-50.500	-146.830	-131.130	-142.630	-153.330
20. Einzahlungen aus der Veräußerung von Grundstücken, grundstücksgleichen Rechten und Gebäuden	86.013,20	1.333.700	55.600	10.000	5.000	5.000
24. = Einzahlungen aus Investitionstätigkeit	86.013,20	1.333.700	55.600	10.000	5.000	5.000
25. Auszahlungen für Baumaßnahmen	3.942,49	0	25.000	0	0	0
28. Auszahlungen für den Erwerb von Grundstücken, grundstücksgleichen Rechten und Gebäuden	323.176,13	100.000	1.135.000	30.000	30.000	30.000
32. = Auszahlungen aus Investitionstätigkeit	327.118,62	100.000	1.160.000	30.000	30.000	30.000
33. = Saldo aus Investitionstätigkeit (24 ./. 32)	-241.105,42	1.233.700	-1.104.400	-20.000	-25.000	-25.000
34. = Finanzmittelüberschuss/Finanzmittelfehlbetrag (16 + 33)	-195.322,64	1.183.200	-1.251.230	-151.130	-167.630	-178.330
45. = Veränderungen des Bestandes an Zahlungsmitteln (34 + 41 + 44)	-195.322,64	1.183.200	-1.251.230	-151.130	-167.630	-178.330

Teilhaushalt	1	Zentrale Verwaltung
Produktbereiche	11	Innere Verwaltung
Produktgruppen	11.111	Verwaltungssteuerung und -service
Produkte	11.111.1115	Einrichtungen für die gesamte Verwaltung

Ein- und Auszahlungsarten (anteilig bezogen auf den Teilfinanzhaushalt)	Ergebnis des Vorvorjahres	Ansatz des Vorjahres (Ifd. HH-jahr)	Ansatz des Haushaltsjahres (Planjahr)	Planung Haushaltsjahr	Planung Haushaltsjahr	Planung Haushaltsjahr
	2020	2021	2022	2023	2024	2025
	EUR	EUR	EUR	EUR	EUR	EUR
	1	2	3	4	5	6
2. Zuwendungen und allgemeine Umlagen	127.949,39	24.400	1.900	1.900	1.900	1.900
4. öffentlich-rechtliche Leistungsentgelte	6.368,83	0	0	0	0	0
5. privatrechtliche Leistungsentgelte	32.745,08	10.500	10.460	10.460	10.460	10.460
6. Kostenerstattungen und Kostenumlagen	0,00	0	1.000	1.000	1.000	1.000
7. sonstige Einzahlungen	2.005,50	0	0	0	0	0
9. = Einzahlungen aus laufender Verwaltungstätigkeit	169.068,80	34.900	13.360	13.360	13.360	13.360
10. Personalauszahlungen	847.184,82	1.000.300	1.068.750	1.078.100	1.099.400	1.121.200
12. Auszahlungen für Sach- und Dienstleistungen	513.196,43	689.600	635.800	596.400	472.000	498.600
13. Transferauszahlungen	24.822,00	21.300	27.100	26.100	26.100	26.100
14. Zinsen und sonstige Finanzauszahlungen	205.647,14	251.200	272.750	256.750	251.750	251.750
15. = Auszahlungen aus laufender Verwaltungstätigkeit	1.590.850,39	1.962.400	2.004.400	1.957.350	1.849.250	1.897.650
16. = Saldo aus laufender Verwaltungstätigkeit (9 ./. 15)	-1.421.781,59	-1.927.500	-1.991.040	-1.943.990	-1.835.890	-1.884.290
25. Auszahlungen für Baumaßnahmen	3.526,40	130.000	75.000	226.000	0	0
27. Auszahlungen für den Erwerb von immateriellen Vermögensgegenständen	21.460,42	169.000	139.500	59.500	15.000	1.500
29. Auszahlungen für den Erwerb von übrigem Sachanlagevermögen	133.601,10	53.000	191.000	24.500	7.500	15.000
32. = Auszahlungen aus Investitionstätigkeit	158.587,92	352.000	405.500	310.000	22.500	16.500
33. = Saldo aus Investitionstätigkeit (24 ./. 32)	-158.587,92	-352.000	-405.500	-310.000	-22.500	-16.500
34. = Finanzmittelüberschuss/Finanzmittelfehlbetrag (16 + 33)	-1.580.369,51	-2.279.500	-2.396.540	-2.253.990	-1.858.390	-1.900.790
45. = Veränderungen des Bestandes an Zahlungsmitteln (34 + 41 + 44)	-1.580.369,51	-2.279.500	-2.396.540	-2.253.990	-1.858.390	-1.900.790

Teilhaushalt	1	Zentrale Verwaltung
Produktbereiche	12	Sicherheit und Ordnung
Produktgruppen	12.121	Statistik und Wahlen
Produkte	12.121.1211	Wahlen

Ein- und Auszahlungsarten (anteilig bezogen auf den Teilfinanzhaushalt)		Ergebnis des Vorvorjahres	Ansatz des Vorjahres (lfd. HH-jahr)	Ansatz des Haushaltsjahres (Planjahr)	Planung Haushaltsjahr	Planung Haushaltsjahr	Planung Haushaltsjahr
		2020	2021	2022	2023	2024	2025
		EUR	EUR	EUR	EUR	EUR	EUR
		1	2	3	4	5	6
6.	Kostenerstattungen und Kostenumlagen	4.618,91	5.000	5.000	0	11.000	0
9.	= Einzahlungen aus laufender Verwaltungstätigkeit	4.618,91	5.000	5.000	0	11.000	0
12.	Auszahlungen für Sach- und Dienstleistungen	0,00	0	1.500	500	2.000	0
14.	Zinsen und sonstige Finanzauszahlungen	151,27	10.000	15.000	1.000	38.000	1.500
15.	= Auszahlungen aus laufender Verwaltungstätigkeit	151,27	10.000	16.500	1.500	40.000	1.500
16.	= Saldo aus laufender Verwaltungstätigkeit (9 ./. 15)	4.467,64	-5.000	-11.500	-1.500	-29.000	-1.500
34.	= Finanzmittelüberschuss/Finanzmittelfehlbetrag (16 + 33)	4.467,64	-5.000	-11.500	-1.500	-29.000	-1.500
45.	= Veränderungen des Bestandes an Zahlungsmitteln (34 + 41 + 44)	4.467,64	-5.000	-11.500	-1.500	-29.000	-1.500

Teilhaushalt	1	Zentrale Verwaltung
Produktbereiche	12	Sicherheit und Ordnung
Produktgruppen	12.122	Ordnungsangelegenheiten
Produkte	12.122.1221	Gewerbeangelegenheiten

Ein- und Auszahlungsarten (anteilig bezogen auf den Teilfinanzhaushalt)		Ergebnis des Vorvorjahres	Ansatz des Vorjahres (lfd. HH-jahr)	Ansatz des Haushaltsjahres (Planjahr)	Planung Haushaltsjahr	Planung Haushaltsjahr	Planung Haushaltsjahr
		2020	2021	2022	2023	2024	2025
		EUR	EUR	EUR	EUR	EUR	EUR
		1	2	3	4	5	6
4.	öffentlich-rechtliche Leistungsentgelte	10.768,40	6.000	6.000	6.000	6.000	6.000
9.	= Einzahlungen aus laufender Verwaltungstätigkeit	10.768,40	6.000	6.000	6.000	6.000	6.000
13.	Transferauszahlungen	267,93	1.000	600	600	600	600
15.	= Auszahlungen aus laufender Verwaltungstätigkeit	267,93	1.000	600	600	600	600
16.	= Saldo aus laufender Verwaltungstätigkeit (9 ./. 15)	10.500,47	5.000	5.400	5.400	5.400	5.400
34.	= Finanzmittelüberschuss/Finanzmittelfehlbetrag (16 + 33)	10.500,47	5.000	5.400	5.400	5.400	5.400
45.	= Veränderungen des Bestandes an Zahlungsmitteln (34 + 41 + 44)	10.500,47	5.000	5.400	5.400	5.400	5.400

Teilhaushalt	1	Zentrale Verwaltung
Produktbereiche	12	Sicherheit und Ordnung
Produktgruppen	12.122	Ordnungsangelegenheiten
Produkte	12.122.1222	Öffentliche Sicherheit und allgemeine öffentliche Ordnung

Ein- und Auszahlungsarten (anteilig bezogen auf den Teilfinanzhaushalt)		Ergebnis des Vorvorjahres	Ansatz des Vorjahres (lfd. HH-jahr)	Ansatz des Haushaltsjahres (Planjahr)	Planung Haushaltsjahr	Planung Haushaltsjahr	Planung Haushaltsjahr
		2020	2021	2022	2023	2024	2025
		EUR	EUR	EUR	EUR	EUR	EUR
		1	2	3	4	5	6
4.	öffentlich-rechtliche Leistungsentgelte	57.794,63	41.000	54.000	54.000	54.000	54.000
6.	Kostenerstattungen und Kostenumlagen	0,00	0	20.000	0	0	0
7.	sonstige Einzahlungen	27.387,50	25.500	22.500	22.500	22.500	22.500
9.	= Einzahlungen aus laufender Verwaltungstätigkeit	85.182,13	66.500	96.500	76.500	76.500	76.500
10.	Personalauszahlungen	310.525,34	312.900	309.900	316.100	322.400	328.900
12.	Auszahlungen für Sach- und Dienstleistungen	13.640,90	52.800	20.000	20.000	23.000	20.000
14.	Zinsen und sonstige Finanzauszahlungen	302,24	2.900	3.000	3.000	3.000	3.000
15.	= Auszahlungen aus laufender Verwaltungstätigkeit	324.468,48	368.600	332.900	339.100	348.400	351.900
16.	= Saldo aus laufender Verwaltungstätigkeit (9 ./. 15)	-239.286,35	-302.100	-236.400	-262.600	-271.900	-275.400
17.	Einzahlungen aus Investitionszuwendungen	0,00	0	3.600	0	0	0
21.	Einzahlungen aus der Veräußerung von übrigem Sachanlagevermögen	26.650,00	1.000	1.000	1.000	20.000	1.000
24.	= Einzahlungen aus Investitionstätigkeit	26.650,00	1.000	4.600	1.000	20.000	1.000
25.	Auszahlungen für Baumaßnahmen	0,00	0	60.500	0	0	0
29.	Auszahlungen für den Erwerb von übrigem Sachanlagevermögen	2.811,87	0	10.000	0	0	0
32.	= Auszahlungen aus Inverstionstätigkeit	2.811,87	0	70.500	0	0	0
33.	= Saldo aus Investitionstätigkeit (24 ./. 32)	23.838,13	1.000	-65.900	1.000	20.000	1.000
34.	= Finanzmittelüberschuss/Finanzmittelfehlbetrag (16 + 33)	-215.448,22	-301.100	-302.300	-261.600	-251.900	-274.400
45.	= Veränderungen des Bestandes an Zahlungsmitteln (34 + 41 + 44)	-215.448,22	-301.100	-302.300	-261.600	-251.900	-274.400

Teilhaushalt	1	Zentrale Verwaltung
Produktbereiche	12	Sicherheit und Ordnung
Produktgruppen	12.122	Ordnungsangelegenheiten
Produkte	12.122.1223	Meldewesen und Personenstandswesen

Ein- und Auszahlungsarten (anteilig bezogen auf den Teilfinanzhaushalt)		Ergebnis des Vorvorjahres	Ansatz des Vorjahres (lfd. HH-jahr)	Ansatz des Haushaltsjahres (Planjahr)	Planung Haushaltsjahr	Planung Haushaltsjahr	Planung Haushaltsjahr
		2020	2021	2022	2023	2024	2025
		EUR	EUR	EUR	EUR	EUR	EUR
		1	2	3	4	5	6
4.	öffentlich-rechtliche Leistungsentgelte	68.575,54	100.500	78.000	78.000	78.000	78.000
9.	= Einzahlungen aus laufender Verwaltungstätigkeit	68.575,54	100.500	78.000	78.000	78.000	78.000
12.	Auszahlungen für Sach- und Dienstleistungen	3.806,29	11.000	8.500	8.500	8.500	8.500
13.	Transferauszahlungen	6.698,95	6.500	7.000	6.500	6.500	6.500
14.	Zinsen und sonstige Finanzauszahlungen	37.481,60	55.000	55.000	55.000	55.000	55.000
15.	= Auszahlungen aus laufender Verwaltungstätigkeit	47.986,84	72.500	70.500	70.000	70.000	70.000
16.	= Saldo aus laufender Verwaltungstätigkeit (9 ./. 15)	20.588,70	28.000	7.500	8.000	8.000	8.000
34.	= Finanzmittelüberschuss/Finanzmittelfehlbetrag (16 + 33)	20.588,70	28.000	7.500	8.000	8.000	8.000
45.	= Veränderungen des Bestandes an Zahlungsmitteln (34 + 41 + 44)	20.588,70	28.000	7.500	8.000	8.000	8.000

Teilhaushalt	1	Zentrale Verwaltung
Produktbereiche	12	Sicherheit und Ordnung
Produktgruppen	12.126	Brandschutz
Produkte	12.126.1261	Brandschutz

Ein- und Auszahlungsarten (anteilig bezogen auf den Teilfinanzhaushalt)	Ergebnis des Vorvorjahres	Ansatz des Vorjahres (fd. HH-jahr)	Ansatz des Haushaltsjahres (Planjahr)	Planung Haushaltsjahr	Planung Haushaltsjahr	Planung Haushaltsjahr
	2020	2021	2022	2023	2024	2025
	EUR	EUR	EUR	EUR	EUR	EUR
	1	2	3	4	5	6
2. Zuwendungen und allgemeine Umlagen	30.226,49	24.000	28.000	26.000	26.000	26.000
4. öffentlich-rechtliche Leistungsentgelte	13.102,43	8.000	8.000	8.000	8.000	8.000
7. sonstige Einzahlungen	14.052,33	0	0	0	0	0
9. = Einzahlungen aus laufender Verwaltungstätigkeit	57.381,25	32.000	36.000	34.000	34.000	34.000
10. Personalauszahlungen	28.303,56	47.200	49.600	50.650	51.650	52.650
12. Auszahlungen für Sach- und Dienstleistungen	211.645,44	225.100	229.100	190.900	192.000	192.800
14. Zinsen und sonstige Finanzauszahlungen	65.955,87	80.000	77.000	75.000	75.000	75.000
15. = Auszahlungen aus laufender Verwaltungstätigkeit	305.904,87	352.300	355.700	316.550	318.650	320.450
16. = Saldo aus laufender Verwaltungstätigkeit (9 ./. 15)	-248.523,62	-320.300	-319.700	-282.550	-284.650	-286.450
17. Einzahlungen aus Investitionszuwendungen	59.500,00	29.750	374.500	500.000	0	0
21. Einzahlungen aus der Veräußerung von übrigem Sachanlagevermögen	0,00	2.000	500	0	0	0
24. = Einzahlungen aus Investitionstätigkeit	59.500,00	31.750	375.000	500.000	0	0
25. Auszahlungen für Baumaßnahmen	297.949,08	115.000	670.000	300.000	0	0
29. Auszahlungen für den Erwerb von übrigem Sachanlagevermögen	478.057,60	39.000	70.000	570.000	70.000	70.000
32. = Auszahlungen aus Inverstitionstätigkeit	776.006,68	154.000	740.000	870.000	70.000	70.000
33. = Saldo aus Investitionstätigkeit (24 ./. 32)	-716.506,68	-122.250	-365.000	-370.000	-70.000	-70.000
34. = Finanzmittelüberschuss/Finanzmittelfehlbetrag (16 + 33)	-965.030,30	-442.550	-684.700	-652.550	-354.650	-356.450
45. = Veränderungen des Bestandes an Zahlungsmitteln (34 + 41 + 44)	-965.030,30	-442.550	-684.700	-652.550	-354.650	-356.450

Teilhaushalt	2	Schule und Kultur
Produktbereiche	21	Schulträgeraufgaben
Produktgruppen	21.211	Grundschulen
Produkte	21.211.2112	VHG Geltow

Ein- und Auszahlungsarten (anteilig bezogen auf den Teilfinanzhaushalt)	Ergebnis des Vorvorjahres	Ansatz des Vorjahres (Ifd. HH-jahr)	Ansatz des Haushaltsjahres (Planjahr)	Planung Haushaltsjahr	Planung Haushaltsjahr	Planung Haushaltsjahr
	2020	2021	2022	2023	2024	2025
	EUR	EUR	EUR	EUR	EUR	EUR
	1	2	3	4	5	6
2. Zuwendungen und allgemeine Umlagen	365.570,62	328.600	355.550	355.550	355.550	355.550
4. öffentlich-rechtliche Leistungsentgelte	180.866,42	260.000	253.800	253.800	253.800	253.800
5. privatrechtliche Leistungsentgelte	1.134,00	1.600	1.600	1.600	1.600	1.600
6. Kostenerstattungen und Kostenumlagen	59.421,37	65.600	47.900	47.900	47.900	47.900
9. = Einzahlungen aus laufender Verwaltungstätigkeit	606.992,41	655.800	658.850	658.850	658.850	658.850
10. Personalauszahlungen	648.882,48	808.800	818.400	835.450	852.100	869.000
12. Auszahlungen für Sach- und Dienstleistungen	309.329,92	425.300	463.700	393.100	396.900	400.600
13. Transferauszahlungen	11.406,42	11.500	11.500	11.500	11.500	11.500
14. Zinsen und sonstige Finanzauszahlungen	114.753,71	104.900	96.750	96.750	96.750	96.750
15. = Auszahlungen aus laufender Verwaltungstätigkeit	1.084.372,53	1.350.500	1.390.350	1.336.800	1.357.250	1.377.850
16. = Saldo aus laufender Verwaltungstätigkeit (9 ./. 15)	-477.380,12	-694.700	-731.500	-677.950	-698.400	-719.000
17. Einzahlungen aus Investitionszuwendungen	1.069.831,24	655.300	1.030.740	800.000	0	0
24. = Einzahlungen aus Investitionstätigkeit	1.069.831,24	655.300	1.030.740	800.000	0	0
25. Auszahlungen für Baumaßnahmen	2.725.040,07	2.447.100	883.500	800.000	0	0
29. Auszahlungen für den Erwerb von übrigem Sachanlagevermögen	23.238,22	59.000	93.000	63.000	48.000	46.000
32. = Auszahlungen aus Inverstitionstätigkeit	2.748.278,29	2.506.100	976.500	863.000	48.000	46.000
33. = Saldo aus Investitionstätigkeit (24 ./. 32)	-1.678.447,05	-1.850.800	54.240	-63.000	-48.000	-46.000
34. = Finanzmittelüberschuss/Finanzmittelfehlbetrag (16 + 33)	-2.155.827,17	-2.545.500	-677.260	-740.950	-746.400	-765.000
45. = Veränderungen des Bestandes an Zahlungsmitteln (34 + 41 + 44)	-2.155.827,17	-2.545.500	-677.260	-740.950	-746.400	-765.000

Teilhaushalt	2	Schule und Kultur
Produktbereiche	21	Schulträgeraufgaben
Produktgruppen	21.211	Grundschulen
Produkte	21.211.2114	VHG Caputh

Ein- und Auszahlungsarten (anteilig bezogen auf den Teilfinanzhaushalt)	Ergebnis des Vorvorjahres	Ansatz des Vorjahres (Ifd. HH-jahr)	Ansatz des Haushaltsjahres (Planjahr)	Planung Haushaltsjahr	Planung Haushaltsjahr	Planung Haushaltsjahr
	2020	2021	2022	2023	2024	2025
	EUR	EUR	EUR	EUR	EUR	EUR
	1	2	3	4	5	6
2. Zuwendungen und allgemeine Umlagen	531.164,32	470.400	470.400	470.400	470.400	470.400
4. öffentlich-rechtliche Leistungsentgelte	137.166,35	198.000	198.000	198.000	198.000	198.000
5. privatrechtliche Leistungsentgelte	1.128,00	2.000	2.600	2.600	2.600	2.600
6. Kostenerstattungen und Kostenumlagen	15.972,54	8.400	14.250	14.250	14.250	14.250
9. = Einzahlungen aus laufender Verwaltungstätigkeit	685.431,21	678.800	685.250	685.250	685.250	685.250
10. Personalauszahlungen	939.197,17	983.400	1.004.700	1.028.950	1.049.550	1.070.450
12. Auszahlungen für Sach- und Dienstleistungen	398.855,72	436.200	491.900	421.900	420.900	424.300
13. Transferauszahlungen	18.918,08	19.000	19.000	19.000	19.000	19.000
14. Zinsen und sonstige Finanzauszahlungen	200.338,57	207.900	172.650	172.650	172.650	172.650
15. = Auszahlungen aus laufender Verwaltungstätigkeit	1.557.309,54	1.646.500	1.688.250	1.642.500	1.662.100	1.686.400
16. = Saldo aus laufender Verwaltungstätigkeit (9 ./. 15)	-871.878,33	-967.700	-1.003.000	-957.250	-976.850	-1.001.150
17. Einzahlungen aus Investitionszuwendungen	0,00	460.000	2.173.500	350.000	0	0
24. = Einzahlungen aus Investitionstätigkeit	0,00	460.000	2.173.500	350.000	0	0
25. Auszahlungen für Baumaßnahmen	33.815,34	830.000	2.655.000	500.000	0	0
29. Auszahlungen für den Erwerb von übrigem Sachanlagevermögen	101.626,66	259.400	70.000	69.000	62.000	97.000
32. = Auszahlungen aus Inverstitionstätigkeit	135.442,00	1.089.400	2.725.000	569.000	62.000	97.000
33. = Saldo aus Investitionstätigkeit (24 ./. 32)	-135.442,00	-629.400	-551.500	-219.000	-62.000	-97.000
34. = Finanzmittelüberschuss/Finanzmittelfehlbetrag (16 + 33)	-1.007.320,33	-1.597.100	-1.554.500	-1.176.250	-1.038.850	-1.098.150
45. = Veränderungen des Bestandes an Zahlungsmitteln (34 + 41 + 44)	-1.007.320,33	-1.597.100	-1.554.500	-1.176.250	-1.038.850	-1.098.150

Teilhaushalt	2	Schule und Kultur
Produktbereiche	28	Kultur und Wissenschaft
Produktgruppen	28.281	Heimat- und sonstige Kulturpflege
Produkte	28.281.2811	Heimat- und sonstige Kulturpflege

Ein- und Auszahlungsarten (anteilig bezogen auf den Teilfinanzhaushalt)		Ergebnis des Vorvorjahres	Ansatz des Vorjahres (lfd. HH-jahr)	Ansatz des Haushaltsjahres (Planjahr)	Planung Haushaltsjahr	Planung Haushaltsjahr	Planung Haushaltsjahr
		2020	2021	2022	2023	2024	2025
		EUR	EUR	EUR	EUR	EUR	EUR
		1	2	3	4	5	6
5.	privatrechtliche Leistungsentgelte	440,00	300	300	300	300	300
8.	Zinsen und sonstige Finanzeinzahlungen	12.900,00	0	0	0	0	0
9.	= Einzahlungen aus laufender Verwaltungstätigkeit	13.340,00	300	300	300	300	300
12.	Auszahlungen für Sach- und Dienstleistungen	49.642,88	75.100	70.650	66.900	64.700	64.900
13.	Transferauszahlungen	103.513,38	94.200	98.300	98.300	98.300	98.300
15.	= Auszahlungen aus laufender Verwaltungstätigkeit	153.156,26	169.300	168.950	165.200	163.000	163.200
16.	= Saldo aus laufender Verwaltungstätigkeit (9 ./. 15)	-139.816,26	-169.000	-168.650	-164.900	-162.700	-162.900
17.	Einzahlungen aus Investitionszuwendungen	0,00	0	5.000	0	0	0
24.	= Einzahlungen aus Investitionstätigkeit	0,00	0	5.000	0	0	0
25.	Auszahlungen für Baumaßnahmen	0,00	0	10.000	0	0	0
29.	Auszahlungen für den Erwerb von übrigem Sachanlagevermögen	10.000,00	0	0	0	0	0
32.	= Auszahlungen aus Inverstitionstätigkeit	10.000,00	0	10.000	0	0	0
33.	= Saldo aus Investitionstätigkeit (24 ./. 32)	-10.000,00	0	-5.000	0	0	0
34.	= Finanzmittelüberschuss/Finanzmittelfehlbetrag (16 + 33)	-149.816,26	-169.000	-173.650	-164.900	-162.700	-162.900
45.	= Veränderungen des Bestandes an Zahlungsmitteln (34 + 41 + 44)	-149.816,26	-169.000	-173.650	-164.900	-162.700	-162.900

Teilhaushalt	3	Soziales und Jugend
Produktbereiche	36	Kinder-, Jugend- und Familienhilfe
Produktgruppen	36.361	Förderung von Kindern in Tageseinrichtungen und in Tagespflege
Produkte	36.361.3612	Förderung von Kindern in Tagespflege

Ein- und Auszahlungsarten (anteilig bezogen auf den Teilfinanzhaushalt)		Ergebnis des Vorvorjahres	Ansatz des Vorjahres (Ifd. HH-jahr)	Ansatz des Haushaltsjahres (Planjahr)	Planung Haushaltsjahr	Planung Haushaltsjahr	Planung Haushaltsjahr
		2020	2021	2022	2023	2024	2025
		EUR	EUR	EUR	EUR	EUR	EUR
		1	2	3	4	5	6
2.	Zuwendungen und allgemeine Umlagen	106.764,39	68.000	75.400	75.400	75.400	75.400
3.	sonstige Transfereinzahlungen	16.270,54	21.000	16.500	16.500	16.500	16.500
9.	= Einzahlungen aus laufender Verwaltungstätigkeit	123.034,93	89.000	91.900	91.900	91.900	91.900
13.	Transferauszahlungen	133.497,49	89.000	90.500	90.500	90.500	90.500
15.	= Auszahlungen aus laufender Verwaltungstätigkeit	133.497,49	89.000	90.500	90.500	90.500	90.500
16.	= Saldo aus laufender Verwaltungstätigkeit (9 ./. 15)	-10.462,56	0	1.400	1.400	1.400	1.400
34.	= Finanzmittelüberschuss/Finanzmittelfehlbetrag (16 + 33)	-10.462,56	0	1.400	1.400	1.400	1.400
45.	= Veränderungen des Bestandes an Zahlungsmitteln (34 + 41 + 44)	-10.462,56	0	1.400	1.400	1.400	1.400

Teilhaushalt	3	Soziales und Jugend
Produktbereiche	36	Kinder-, Jugend- und Familienhilfe
Produktgruppen	36.365	Tageseinrichtungen für Kinder
Produkte	36.365.3651	Kita Caputh

Ein- und Auszahlungsarten (anteilig bezogen auf den Teilfinanzhaushalt)	Ergebnis des Vorvorjahres	Ansatz des Vorjahres (lfd. HH-jahr)	Ansatz des Haushaltsjahres (Planjahr)	Planung Haushaltsjahr	Planung Haushaltsjahr	Planung Haushaltsjahr
	2020	2021	2022	2023	2024	2025
	EUR	EUR	EUR	EUR	EUR	EUR
	1	2	3	4	5	6
2. Zuwendungen und allgemeine Umlagen	1.153.313,96	1.627.700	1.099.500	1.055.500	1.055.500	1.055.500
4. öffentlich-rechtliche Leistungsentgelte	244.841,30	342.600	345.700	345.700	345.700	345.700
5. privatrechtliche Leistungsentgelte	414,00	1.000	0	0	0	0
6. Kostenerstattungen und Kostenumlagen	145.210,35	66.800	68.200	68.200	68.200	68.200
9. = Einzahlungen aus laufender Verwaltungstätigkeit	1.543.779,61	2.038.100	1.513.400	1.469.400	1.469.400	1.469.400
10. Personalauszahlungen	1.581.481,74	1.691.200	1.459.700	1.492.400	1.522.000	1.552.400
12. Auszahlungen für Sach- und Dienstleistungen	282.755,07	352.000	369.944	342.900	336.200	341.400
13. Transferauszahlungen	7.973,00	0	0	0	0	0
14. Zinsen und sonstige Finanzauszahlungen	123.204,72	92.900	138.480	138.480	138.480	138.480
15. = Auszahlungen aus laufender Verwaltungstätigkeit	1.995.414,53	2.136.100	1.968.124	1.973.780	1.996.680	2.032.280
16. = Saldo aus laufender Verwaltungstätigkeit (9 ./. 15)	-451.634,92	-98.000	-454.724	-504.380	-527.280	-562.880
29. Auszahlungen für den Erwerb von übrigem Sachanlagevermögen	12.127,21	7.130	5.050	33.000	1.800	2.800
32. = Auszahlungen aus Investitionstätigkeit	12.127,21	7.130	5.050	33.000	1.800	2.800
33. = Saldo aus Investitionstätigkeit (24 ./. 32)	-12.127,21	-7.130	-5.050	-33.000	-1.800	-2.800
34. = Finanzmittelüberschuss/Finanzmittelfehlbetrag (16 + 33)	-463.762,13	-105.130	-459.774	-537.380	-529.080	-565.680
45. = Veränderungen des Bestandes an Zahlungsmitteln (34 + 41 + 44)	-463.762,13	-105.130	-459.774	-537.380	-529.080	-565.680

Teilhaushalt	3	Soziales und Jugend
Produktbereiche	36	Kinder-, Jugend- und Familienhilfe
Produktgruppen	36.365	Tageseinrichtungen für Kinder
Produkte	36.365.3652	Kita Ferch

Ein- und Auszahlungsarten (anteilig bezogen auf den Teilfinanzhaushalt)	Ergebnis des Vorvorjahres	Ansatz des Vorjahres (lfd. HH-jahr)	Ansatz des Haushaltsjahres (Planjahr)	Planung Haushaltsjahr	Planung Haushaltsjahr	Planung Haushaltsjahr
	2020	2021	2022	2023	2024	2025
	EUR	EUR	EUR	EUR	EUR	EUR
	1	2	3	4	5	6
2. Zuwendungen und allgemeine Umlagen	762.453,55	1.250.500	921.700	883.700	883.700	883.700
4. öffentlich-rechtliche Leistungsentgelte	160.852,78	215.200	247.200	247.200	247.200	247.200
5. privatrechtliche Leistungsentgelte	162,00	800	800	800	800	800
6. Kostenerstattungen und Kostenumlagen	89.376,84	38.200	51.950	51.950	51.950	51.950
9. = Einzahlungen aus laufender Verwaltungstätigkeit	1.012.845,17	1.504.700	1.221.650	1.183.650	1.183.650	1.183.650
10. Personalauszahlungen	1.008.647,66	1.299.300	1.284.000	1.312.200	1.338.200	1.365.000
12. Auszahlungen für Sach- und Dienstleistungen	206.922,64	228.100	252.100	230.100	233.700	236.300
14. Zinsen und sonstige Finanzauszahlungen	55.319,89	34.000	18.800	18.800	18.800	18.800
15. = Auszahlungen aus laufender Verwaltungstätigkeit	1.270.890,19	1.561.400	1.554.900	1.561.100	1.590.700	1.620.100
16. = Saldo aus laufender Verwaltungstätigkeit (9 ./. 15)	-258.045,02	-56.700	-333.250	-377.450	-407.050	-436.450
17. Einzahlungen aus Investitionszuwendungen	139.476,12	694.253	19.000	0	0	0
24. = Einzahlungen aus Investitionstätigkeit	139.476,12	694.253	19.000	0	0	0
25. Auszahlungen für Baumaßnahmen	627.173,12	0	0	0	0	0
29. Auszahlungen für den Erwerb von übrigem Sachanlagevermögen	23.434,57	6.800	6.400	2.000	2.000	2.000
32. = Auszahlungen aus Investitionstätigkeit	650.607,69	6.800	6.400	2.000	2.000	2.000
33. = Saldo aus Investitionstätigkeit (24 ./. 32)	-511.131,57	687.453	12.600	-2.000	-2.000	-2.000
34. = Finanzmittelüberschuss/Finanzmittelfehlbetrag (16 + 33)	-769.176,59	630.753	-320.650	-379.450	-409.050	-438.450
45. = Veränderungen des Bestandes an Zahlungsmitteln (34 + 41 + 44)	-769.176,59	630.753	-320.650	-379.450	-409.050	-438.450

Teilhaushalt	3	Soziales und Jugend
Produktbereiche	36	Kinder-, Jugend- und Familienhilfe
Produktgruppen	36.365	Tageseinrichtungen für Kinder
Produkte	36.365.3653	Kita Geltow

Ein- und Auszahlungsarten (anteilig bezogen auf den Teilfinanzhaushalt)	Ergebnis des Vorvorjahres	Ansatz des Vorjahres (Ifd. HH-jahr)	Ansatz des Haushaltsjahres (Planjahr)	Planung Haushaltsjahr	Planung Haushaltsjahr	Planung Haushaltsjahr
	2020	2021	2022	2023	2024	2025
	EUR	EUR	EUR	EUR	EUR	EUR
	1	2	3	4	5	6
2. Zuwendungen und allgemeine Umlagen	1.329.255,71	1.670.200	1.266.400	1.202.400	1.202.400	1.202.400
4. öffentlich-rechtliche Leistungsentgelte	270.188,93	325.300	363.200	363.200	363.200	363.200
5. privatrechtliche Leistungsentgelte	230,00	300	300	300	300	300
6. Kostenerstattungen und Kostenumlagen	155.832,44	69.100	99.500	99.500	99.500	99.500
8. Zinsen und sonstige Finanzeinzahlungen	600,00	0	0	0	0	0
9. = Einzahlungen aus laufender Verwaltungstätigkeit	1.756.107,08	2.064.900	1.729.400	1.665.400	1.665.400	1.665.400
10. Personalauszahlungen	1.661.509,92	1.872.600	1.782.700	1.823.100	1.859.500	1.896.700
12. Auszahlungen für Sach- und Dienstleistungen	181.420,55	293.800	334.800	290.800	291.600	292.500
14. Zinsen und sonstige Finanzauszahlungen	282.344,06	143.000	89.350	89.350	89.350	89.350
15. = Auszahlungen aus laufender Verwaltungstätigkeit	2.125.274,53	2.309.400	2.206.850	2.203.250	2.240.450	2.278.550
16. = Saldo aus laufender Verwaltungstätigkeit (9 ./. 15)	-369.167,45	-244.500	-477.450	-537.850	-575.050	-613.150
29. Auszahlungen für den Erwerb von übrigem Sachanlagevermögen	3.646,58	15.700	18.900	0	0	0
32. = Auszahlungen aus Investitionstätigkeit	3.646,58	15.700	18.900	0	0	0
33. = Saldo aus Investitionstätigkeit (24 ./. 32)	-3.646,58	-15.700	-18.900	0	0	0
34. = Finanzmittelüberschuss/Finanzmittelfehlbetrag (16 + 33)	-372.814,03	-260.200	-496.350	-537.850	-575.050	-613.150
45. = Veränderungen des Bestandes an Zahlungsmitteln (34 + 41 + 44)	-372.814,03	-260.200	-496.350	-537.850	-575.050	-613.150

Teilhaushalt	3	Soziales und Jugend
Produktbereiche	36	Kinder-, Jugend- und Familienhilfe
Produktgruppen	36.365	Tageseinrichtungen für Kinder
Produkte	36.365.3654	Diakonie Caputh

Ein- und Auszahlungsarten (anteilig bezogen auf den Teilfinanzhaushalt)		Ergebnis des Vorvorjahres	Ansatz des Vorjahres (lfd. HH-jahr)	Ansatz des Haushaltsjahres (Planjahr)	Planung Haushaltsjahr	Planung Haushaltsjahr	Planung Haushaltsjahr
		2020	2021	2022	2023	2024	2025
		EUR	EUR	EUR	EUR	EUR	EUR
		1	2	3	4	5	6
13.	Transferauszahlungen	0,00	0	260.000	520.000	520.000	520.000
15.	= Auszahlungen aus laufender Verwaltungstätigkeit	0,00	0	260.000	520.000	520.000	520.000
16.	= Saldo aus laufender Verwaltungstätigkeit (9 J. 15)	0,00	0	-260.000	-520.000	-520.000	-520.000
34.	= Finanzmittelüberschuss/Finanzmittelfehlbetrag (16 + 33)	0,00	0	-260.000	-520.000	-520.000	-520.000
45.	= Veränderungen des Bestandes an Zahlungsmitteln (34 + 41 + 44)	0,00	0	-260.000	-520.000	-520.000	-520.000

Teilhaushalt	3	Soziales und Jugend
Produktbereiche	36	Kinder-, Jugend- und Familienhilfe
Produktgruppen	36.365	Tageseinrichtungen für Kinder
Produkte	36.365.3655	Johanniter Geltow

Ein- und Auszahlungsarten (anteilig bezogen auf den Teilfinanzhaushalt)		Ergebnis des Vorvorjahres	Ansatz des Vorjahres (lfd. HH-jahr)	Ansatz des Haushaltsjahres (Planjahr)	Planung Haushaltsjahr	Planung Haushaltsjahr	Planung Haushaltsjahr
		2020	2021	2022	2023	2024	2025
		EUR	EUR	EUR	EUR	EUR	EUR
		1	2	3	4	5	6
13.	Transferauszahlungen	0,00	0	0	260.000	520.000	520.000
15.	= Auszahlungen aus laufender Verwaltungstätigkeit	0,00	0	0	260.000	520.000	520.000
16.	= Saldo aus laufender Verwaltungstätigkeit (9 J. 15)	0,00	0	0	-260.000	-520.000	-520.000
34.	= Finanzmittelüberschuss/Finanzmittelfehlbetrag (16 + 33)	0,00	0	0	-260.000	-520.000	-520.000
45.	= Veränderungen des Bestandes an Zahlungsmitteln (34 + 41 + 44)	0,00	0	0	-260.000	-520.000	-520.000

Teilhaushalt	3	Soziales und Jugend
Produktbereiche	36	Kinder-, Jugend- und Familienhilfe
Produktgruppen	36.366	Einrichtungen der Jugendarbeit
Produkte	36.366.3661	Jugendclubs

Ein- und Auszahlungsarten (anteilig bezogen auf den Teilfinanzhaushalt)	Ergebnis des Vorvorjahres	Ansatz des Vorjahres (lfd. HH-jahr)	Ansatz des Haushaltsjahres (Planjahr)	Planung Haushaltsjahr	Planung Haushaltsjahr	Planung Haushaltsjahr
	2020	2021	2022	2023	2024	2025
	EUR	EUR	EUR	EUR	EUR	EUR
	1	2	3	4	5	6
2. Zuwendungen und allgemeine Umlagen	34.850,00	34.800	5.000	5.000	5.000	5.000
3. sonstige Transfereinzahlungen	725,00	500	500	500	500	500
8. Zinsen und sonstige Finanzeinzahlungen	150,00	0	0	0	0	0
9. = Einzahlungen aus laufender Verwaltungstätigkeit	35.725,00	35.300	5.500	5.500	5.500	5.500
12. Auszahlungen für Sach- und Dienstleistungen	10.436,39	18.100	4.200	3.200	3.300	3.400
13. Transferauszahlungen	4.842,84	7.800	42.000	42.000	42.000	42.000
14. Zinsen und sonstige Finanzauszahlungen	11.689,69	10.200	8.400	8.400	8.400	8.400
15. = Auszahlungen aus laufender Verwaltungstätigkeit	26.968,92	36.100	54.600	53.600	53.700	53.800
16. = Saldo aus laufender Verwaltungstätigkeit (9 ./. 15)	8.756,08	-800	-49.100	-48.100	-48.200	-48.300
25. Auszahlungen für Baumaßnahmen	0,00	4.000	4.000	4.000	4.000	4.000
29. Auszahlungen für den Erwerb von übrigem Sachanlagevermögen	0,00	1.000	0	0	0	0
32. = Auszahlungen aus Investitionstätigkeit	0,00	5.000	4.000	4.000	4.000	4.000
33. = Saldo aus Investitionstätigkeit (24 ./. 32)	0,00	-5.000	-4.000	-4.000	-4.000	-4.000
34. = Finanzmittelüberschuss/Finanzmittelfehlbetrag (16 + 33)	8.756,08	-5.800	-53.100	-52.100	-52.200	-52.300
45. = Veränderungen des Bestandes an Zahlungsmitteln (34 + 41 + 44)	8.756,08	-5.800	-53.100	-52.100	-52.200	-52.300

Teilhaushalt	3	Soziales und Jugend
Produktbereiche	36	Kinder-, Jugend- und Familienhilfe
Produktgruppen	36.366	Einrichtungen der Jugendarbeit
Produkte	36.366.3672	Familienzentrum

Ein- und Auszahlungsarten (anteilig bezogen auf den Teilfinanzhaushalt)		Ergebnis des Vorvorjahres	Ansatz des Vorjahres (lfd. HH-jahr)	Ansatz des Haushaltsjahres (Planjahr)	Planung Haushaltsjahr	Planung Haushaltsjahr	Planung Haushaltsjahr
		2020	2021	2022	2023	2024	2025
		EUR	EUR	EUR	EUR	EUR	EUR
		1	2	3	4	5	6
12.	Auszahlungen für Sach- und Dienstleistungen	1.569,19	1.500	1.500	1.500	1.500	1.500
13.	Transferauszahlungen	34.250,00	35.000	35.000	35.000	35.000	35.000
15.	= Auszahlungen aus laufender Verwaltungstätigkeit	35.819,19	36.500	36.500	36.500	36.500	36.500
16.	= Saldo aus laufender Verwaltungstätigkeit (9 ./. 15)	-35.819,19	-36.500	-36.500	-36.500	-36.500	-36.500
34.	= Finanzmittelüberschuss/Finanzmittelfehlbetrag (16 + 33)	-35.819,19	-36.500	-36.500	-36.500	-36.500	-36.500
45.	= Veränderungen des Bestandes an Zahlungsmitteln (34 + 41 + 44)	-35.819,19	-36.500	-36.500	-36.500	-36.500	-36.500

Teilhaushalt	4	Gesundheit und Sport
Produktbereiche	42	Sportförderung
Produktgruppen	42.424	Sportstätten und Bäder
Produkte	42.424.4241	Sportstätten

Ein- und Auszahlungsarten (anteilig bezogen auf den Teilfinanzhaushalt)		Ergebnis des Vorvorjahres	Ansatz des Vorjahres (lfd. HH-jahr)	Ansatz des Haushaltsjahres (Planjahr)	Planung Haushaltsjahr	Planung Haushaltsjahr	Planung Haushaltsjahr
		2020	2021	2022	2023	2024	2025
		EUR	EUR	EUR	EUR	EUR	EUR
		1	2	3	4	5	6
5.	privatrechtliche Leistungsentgelte	1.407,22	1.400	1.400	1.400	1.400	1.400
9.	= Einzahlungen aus laufender Verwaltungstätigkeit	1.407,22	1.400	1.400	1.400	1.400	1.400
12.	Auszahlungen für Sach- und Dienstleistungen	40.513,85	69.900	75.900	53.400	54.800	50.500
14.	Zinsen und sonstige Finanzauszahlungen	58,94	100	150	150	150	150
15.	= Auszahlungen aus laufender Verwaltungstätigkeit	40.572,79	70.000	76.050	53.550	54.950	50.650
16.	= Saldo aus laufender Verwaltungstätigkeit (9 ./. 15)	-39.165,57	-68.600	-74.650	-52.150	-53.550	-49.250
17.	Einzahlungen aus Investitionszuwendungen	0,00	80.000	0	900.000	175.000	0
24.	= Einzahlungen aus Investitionstätigkeit	0,00	80.000	0	900.000	175.000	0
25.	Auszahlungen für Baumaßnahmen	0,00	200.000	225.000	1.600.000	350.000	0
32.	= Auszahlungen aus Inverstitionstätigkeit	0,00	200.000	225.000	1.600.000	350.000	0
33.	= Saldo aus Investitionstätigkeit (24 ./. 32)	0,00	-120.000	-225.000	-700.000	-175.000	0
34.	= Finanzmittelüberschuss/Finanzmittelfehlbetrag (16 + 33)	-39.165,57	-188.600	-299.650	-752.150	-228.550	-49.250
45.	= Veränderungen des Bestandes an Zahlungsmitteln (34 + 41 + 44)	-39.165,57	-188.600	-299.650	-752.150	-228.550	-49.250

Teilhaushalt	5	Gestaltung der Umwelt
Produktbereiche	51	Räumliche Planung und Entwicklung
Produktgruppen	51.511	Räumliche Planungs- und Entwicklungsmaßnahmen
Produkte	51.511.5111	Räumliche Planungs- und Entwicklungsmaßnahmen

Ein- und Auszahlungsarten (anteilig bezogen auf den Teilfinanzhaushalt)		Ergebnis des Vorvorjahres	Ansatz des Vorjahres (lfd. HH-jahr)	Ansatz des Haushaltsjahres (Planjahr)	Planung Haushaltsjahr	Planung Haushaltsjahr	Planung Haushaltsjahr
		2020	2021	2022	2023	2024	2025
		EUR	EUR	EUR	EUR	EUR	EUR
		1	2	3	4	5	6
7.	sonstige Einzahlungen	23.110,22	0	0	0	0	0
8.	Zinsen und sonstige Finanzeinzahlungen	13.623,75	0	0	0	0	0
9.	= Einzahlungen aus laufender Verwaltungstätigkeit	36.733,97	0	0	0	0	0
10.	Personalauszahlungen	551.318,81	507.900	633.900	646.600	659.600	672.700
12.	Auszahlungen für Sach- und Dienstleistungen	39.945,84	121.400	151.400	91.400	91.400	91.400
14.	Zinsen und sonstige Finanzauszahlungen	32.294,99	20.100	20.200	20.200	20.200	20.200
15.	= Auszahlungen aus laufender Verwaltungstätigkeit	623.559,64	649.400	805.500	758.200	771.200	784.300
16.	= Saldo aus laufender Verwaltungstätigkeit (9 ./. 15)	-586.825,67	-649.400	-805.500	-758.200	-771.200	-784.300
25.	Auszahlungen für Baumaßnahmen	0,00	0	75.000	0	0	0
32.	= Auszahlungen aus Inverstitionstätigkeit	0,00	0	75.000	0	0	0
33.	= Saldo aus Investitionstätigkeit (24 ./. 32)	0,00	0	-75.000	0	0	0
34.	= Finanzmittelüberschuss/Finanzmittelfehlbetrag (16 + 33)	-586.825,67	-649.400	-880.500	-758.200	-771.200	-784.300
45.	= Veränderungen des Bestandes an Zahlungsmitteln (34 + 41 + 44)	-586.825,67	-649.400	-880.500	-758.200	-771.200	-784.300

Teilhaushalt	5	Gestaltung der Umwelt
Produktbereiche	53	Ver- und Entsorgung
Produktgruppen	53.531	Elektrizitätsversorgung
Produkte	53.531.5310	Elektrizitätsversorgung

Ein- und Auszahlungsarten (anteilig bezogen auf den Teilfinanzhaushalt)		Ergebnis des Vorvorjahres	Ansatz des Vorjahres (lfd. HH-jahr)	Ansatz des Haushaltsjahres (Planjahr)	Planung Haushaltsjahr	Planung Haushaltsjahr	Planung Haushaltsjahr
		2020	2021	2022	2023	2024	2025
		EUR	EUR	EUR	EUR	EUR	EUR
		1	2	3	4	5	6
7.	sonstige Einzahlungen	308.882,72	300.000	260.000	260.000	260.000	260.000
8.	Zinsen und sonstige Finanzeinzahlungen	0,00	0	50.000	50.000	50.000	50.000
9.	= Einzahlungen aus laufender Verwaltungstätigkeit	308.882,72	300.000	310.000	310.000	310.000	310.000
14.	Zinsen und sonstige Finanzauszahlungen	0,00	0	10.000	10.000	10.000	10.000
15.	= Auszahlungen aus laufender Verwaltungstätigkeit	0,00	0	10.000	10.000	10.000	10.000
16.	= Saldo aus laufender Verwaltungstätigkeit (9 ./. 15)	308.882,72	300.000	300.000	300.000	300.000	300.000
34.	= Finanzmittelüberschuss/Finanzmittelfehlbetrag (16 + 33)	308.882,72	300.000	300.000	300.000	300.000	300.000
45.	= Veränderungen des Bestandes an Zahlungsmitteln (34 + 41 + 44)	308.882,72	300.000	300.000	300.000	300.000	300.000

Teilhaushalt	5	Gestaltung der Umwelt
Produktbereiche	53	Ver- und Entsorgung
Produktgruppen	53.532	Gasversorgung
Produkte	53.532.5320	Gasversorgung

Ein- und Auszahlungsarten (anteilig bezogen auf den Teilfinanzhaushalt)		Ergebnis des Vorvorjahres	Ansatz des Vorjahres (lfd. HH-jahr)	Ansatz des Haushaltsjahres (Planjahr)	Planung Haushaltsjahr	Planung Haushaltsjahr	Planung Haushaltsjahr
		2020	2021	2022	2023	2024	2025
		EUR	EUR	EUR	EUR	EUR	EUR
		1	2	3	4	5	6
7.	sonstige Einzahlungen	32.544,80	30.000	25.000	25.000	25.000	25.000
9.	= Einzahlungen aus laufender Verwaltungstätigkeit	32.544,80	30.000	25.000	25.000	25.000	25.000
16.	= Saldo aus laufender Verwaltungstätigkeit (9 J. 15)	32.544,80	30.000	25.000	25.000	25.000	25.000
34.	= Finanzmittelüberschuss/Finanzmittelfehlbetrag (16 + 33)	32.544,80	30.000	25.000	25.000	25.000	25.000
45.	= Veränderungen des Bestandes an Zahlungsmitteln (34 + 41 + 44)	32.544,80	30.000	25.000	25.000	25.000	25.000

Teilhaushalt	5	Gestaltung der Umwelt
Produktbereiche	53	Ver- und Entsorgung
Produktgruppen	53.538	Abwasserbeseitigung
Produkte	53.538.5381	Abwasserbeseitigung

Ein- und Auszahlungsarten (anteilig bezogen auf den Teilfinanzhaushalt)		Ergebnis des Vorvorjahres	Ansatz des Vorjahres (lfd. HH-jahr)	Ansatz des Haushaltsjahres (Planjahr)	Planung Haushaltsjahr	Planung Haushaltsjahr	Planung Haushaltsjahr
		2020	2021	2022	2023	2024	2025
		EUR	EUR	EUR	EUR	EUR	EUR
		1	2	3	4	5	6
5.	privatrechtliche Leistungsentgelte	188,30	1.400	2.800	2.800	2.800	2.800
9.	= Einzahlungen aus laufender Verwaltungstätigkeit	188,30	1.400	2.800	2.800	2.800	2.800
10.	Personalauszahlungen	0,00	19.800	0	0	0	0
12.	Auszahlungen für Sach- und Dienstleistungen	79.592,42	94.700	107.300	62.300	62.300	62.300
15.	= Auszahlungen aus laufender Verwaltungstätigkeit	79.592,42	114.500	107.300	62.300	62.300	62.300
16.	= Saldo aus laufender Verwaltungstätigkeit (9 ./. 15)	-79.404,12	-113.100	-104.500	-59.500	-59.500	-59.500
17.	Einzahlungen aus Investitionszuwendungen	0,00	164.500	90.000	0	0	0
18.	Einzahlungen aus Beiträgen und Entgelten	135.012,23	125.000	90.000	90.000	90.000	90.000
24.	= Einzahlungen aus Investitionstätigkeit	135.012,23	289.500	180.000	90.000	90.000	90.000
25.	Auszahlungen für Baumaßnahmen	417.452,20	161.000	80.000	80.000	80.000	80.000
32.	= Auszahlungen aus Inverstitionstätigkeit	417.452,20	161.000	80.000	80.000	80.000	80.000
33.	= Saldo aus Investitionstätigkeit (24 ./. 32)	-282.439,97	128.500	100.000	10.000	10.000	10.000
34.	= Finanzmittelüberschuss/Finanzmittelfehlbetrag (16 + 33)	-361.844,09	15.400	-4.500	-49.500	-49.500	-49.500
45.	= Veränderungen des Bestandes an Zahlungsmitteln (34 + 41 + 44)	-361.844,09	15.400	-4.500	-49.500	-49.500	-49.500

Teilhaushalt	5	Gestaltung der Umwelt
Produktbereiche	54	Verkehrsflächen und -anlagen, ÖPNV
Produktgruppen	54.541	Verkehrsflächen und -anlagen, ÖPNV
Produkte	54.541.5411	Gemeindestraßen

Ein- und Auszahlungsarten (anteilig bezogen auf den Teilfinanzhaushalt)		Ergebnis des Vorvorjahres	Ansatz des Vorjahres (Ifd. HH-jahr)	Ansatz des Haushaltsjahres (Planjahr)	Planung Haushaltsjahr	Planung Haushaltsjahr	Planung Haushaltsjahr
		2020	2021	2022	2023	2024	2025
		EUR	EUR	EUR	EUR	EUR	EUR
		1	2	3	4	5	6
5.	privatrechtliche Leistungsentgelte	64,95	200	200	200	200	200
6.	Kostenerstattungen und Kostenumlagen	0,00	100.000	100.000	0	0	0
9.	= Einzahlungen aus laufender Verwaltungstätigkeit	64,95	100.200	100.200	200	200	200
12.	Auszahlungen für Sach- und Dienstleistungen	641.455,65	651.900	673.500	536.500	536.500	536.500
15.	= Auszahlungen aus laufender Verwaltungstätigkeit	641.455,65	651.900	673.500	536.500	536.500	536.500
16.	= Saldo aus laufender Verwaltungstätigkeit (9 ./ 15)	-641.390,70	-551.700	-573.300	-536.300	-536.300	-536.300
17.	Einzahlungen aus Investitionszuwendungen	1.141.727,62	1.097.500	868.800	1.292.500	964.540	440.000
18.	Einzahlungen aus Beiträgen und Entgelten	13.751,11	32.000	0	0	0	0
24.	= Einzahlungen aus Investitionstätigkeit	1.155.478,73	1.129.500	868.800	1.292.500	964.540	440.000
25.	Auszahlungen für Baumaßnahmen	2.442.340,32	1.661.700	1.261.000	3.377.600	1.512.500	712.500
29.	Auszahlungen für den Erwerb von übrigem Sachanlagevermögen	0,00	0	4.500	0	0	0
32.	= Auszahlungen aus Inverstionstätigkeit	2.442.340,32	1.661.700	1.265.500	3.377.600	1.512.500	712.500
33.	= Saldo aus Investitionstätigkeit (24 ./ 32)	-1.286.861,59	-532.200	-396.700	-2.085.100	-547.960	-272.500
34.	= Finanzmittelüberschuss/Finanzmittelfehlbetrag (16 + 33)	-1.928.252,29	-1.083.900	-970.000	-2.621.400	-1.084.260	-808.800
45.	= Veränderungen des Bestandes an Zahlungsmitteln (34 + 41 + 44)	-1.928.252,29	-1.083.900	-970.000	-2.621.400	-1.084.260	-808.800

Teilhaushalt	5	Gestaltung der Umwelt
Produktbereiche	54	Verkehrsflächen und -anlagen, ÖPNV
Produktgruppen	54.541	Verkehrsflächen und -anlagen, ÖPNV
Produkte	54.541.5412	Straßenbeleuchtung

Ein- und Auszahlungsarten (anteilig bezogen auf den Teilfinanzhaushalt)	Ergebnis des Vorvorjahres	Ansatz des Vorjahres (lfd. HH-jahr)	Ansatz des Haushaltsjahres (Planjahr)	Planung Haushaltsjahr	Planung Haushaltsjahr	Planung Haushaltsjahr
	2020	2021	2022	2023	2024	2025
	EUR	EUR	EUR	EUR	EUR	EUR
	1	2	3	4	5	6
2. Zuwendungen und allgemeine Umlagen	4.652,50	0	0	0	0	0
9. = Einzahlungen aus laufender Verwaltungstätigkeit	4.652,50	0	0	0	0	0
12. Auszahlungen für Sach- und Dienstleistungen	186.092,64	233.000	218.000	223.000	223.000	223.000
15. = Auszahlungen aus laufender Verwaltungstätigkeit	186.092,64	233.000	218.000	223.000	223.000	223.000
16. = Saldo aus laufender Verwaltungstätigkeit (9 ./. 15)	-181.440,14	-233.000	-218.000	-223.000	-223.000	-223.000
18. Einzahlungen aus Beiträgen und Entgelten	681,17	0	0	0	0	0
24. = Einzahlungen aus Investitionstätigkeit	681,17	0	0	0	0	0
25. Auszahlungen für Baumaßnahmen	0,00	5.000	20.500	27.100	5.000	5.000
32. = Auszahlungen aus Inverstitionstätigkeit	0,00	5.000	20.500	27.100	5.000	5.000
33. = Saldo aus Investitionstätigkeit (24 ./. 32)	681,17	-5.000	-20.500	-27.100	-5.000	-5.000
34. = Finanzmittelüberschuss/Finanzmittelfehlbetrag (16 + 33)	-180.758,97	-238.000	-238.500	-250.100	-228.000	-228.000
45. = Veränderungen des Bestandes an Zahlungsmitteln (34 + 41 + 44)	-180.758,97	-238.000	-238.500	-250.100	-228.000	-228.000

Teilhaushalt	5	Gestaltung der Umwelt
Produktbereiche	54	Verkehrsflächen und -anlagen, ÖPNV
Produktgruppen	54.545	Straßenreinigung
Produkte	54.545.5451	Straßenreinigung und Winterdienst

Ein- und Auszahlungsarten (anteilig bezogen auf den Teilfinanzhaushalt)		Ergebnis des Vorvorjahres	Ansatz des Vorjahres (lfd. HH-jahr)	Ansatz des Haushaltsjahres (Planjahr)	Planung Haushaltsjahr	Planung Haushaltsjahr	Planung Haushaltsjahr
		2020	2021	2022	2023	2024	2025
		EUR	EUR	EUR	EUR	EUR	EUR
		1	2	3	4	5	6
12.	Auszahlungen für Sach- und Dienstleistungen	109.872,65	107.500	200.000	115.000	115.000	115.000
15.	= Auszahlungen aus laufender Verwaltungstätigkeit	109.872,65	107.500	200.000	115.000	115.000	115.000
16.	= Saldo aus laufender Verwaltungstätigkeit (9 J. 15)	-109.872,65	-107.500	-200.000	-115.000	-115.000	-115.000
34.	= Finanzmittelüberschuss/Finanzmittelfehlbetrag (16 + 33)	-109.872,65	-107.500	-200.000	-115.000	-115.000	-115.000
45.	= Veränderungen des Bestandes an Zahlungsmitteln (34 + 41 + 44)	-109.872,65	-107.500	-200.000	-115.000	-115.000	-115.000

Teilhaushalt	5	Gestaltung der Umwelt
Produktbereiche	55	Natur- und Landschaftspflege
Produktgruppen	55.551	Öffentliches Grün/Landschaftsbau
Produkte	55.551.5511	Öffentliche Grünanlagen, Wege und Plätze

Ein- und Auszahlungsarten (anteilig bezogen auf den Teilfinanzhaushalt)	Ergebnis des Vorvorjahres	Ansatz des Vorjahres (lfd. HH-jahr)	Ansatz des Haushaltsjahres (Planjahr)	Planung Haushaltsjahr	Planung Haushaltsjahr	Planung Haushaltsjahr
	2020	2021	2022	2023	2024	2025
	EUR	EUR	EUR	EUR	EUR	EUR
	1	2	3	4	5	6
2. Zuwendungen und allgemeine Umlagen	8.948,55	6.000	0	0	0	0
6. Kostenerstattungen und Kostenumlagen	0,00	0	550	550	550	550
8. Zinsen und sonstige Finanzeinzahlungen	47.231,99	0	0	0	0	0
9. = Einzahlungen aus laufender Verwaltungstätigkeit	56.180,54	6.000	550	550	550	550
10. Personalauszahlungen	359.348,94	366.100	0	0	0	0
12. Auszahlungen für Sach- und Dienstleistungen	258.074,85	293.900	239.100	237.680	237.680	238.650
14. Zinsen und sonstige Finanzauszahlungen	64.846,31	22.200	25.000	25.000	25.000	25.000
15. = Auszahlungen aus laufender Verwaltungstätigkeit	682.270,10	682.200	264.100	262.680	262.680	263.650
16. = Saldo aus laufender Verwaltungstätigkeit (9 ./. 15)	-626.089,56	-676.200	-263.550	-262.130	-262.130	-263.100
17. Einzahlungen aus Investitionszuwendungen	12.074,99	358.100	285.566	34.280	0	0
24. = Einzahlungen aus Investitionstätigkeit	12.074,99	358.100	285.566	34.280	0	0
25. Auszahlungen für Baumaßnahmen	24.696,61	427.400	65.000	0	0	0
29. Auszahlungen für den Erwerb von übrigem Sachanlagevermögen	22.994,50	10.000	10.000	10.000	10.000	10.000
32. = Auszahlungen aus Inverstitutionstätigkeit	47.691,11	437.400	75.000	10.000	10.000	10.000
33. = Saldo aus Investitionstätigkeit (24 ./. 32)	-35.616,12	-79.300	210.566	24.280	-10.000	-10.000
34. = Finanzmittelüberschuss/Finanzmittelfehlbetrag (16 + 33)	-661.705,68	-755.500	-52.984	-237.850	-272.130	-273.100
45. = Veränderungen des Bestandes an Zahlungsmitteln (34 + 41 + 44)	-661.705,68	-755.500	-52.984	-237.850	-272.130	-273.100

Teilhaushalt	5	Gestaltung der Umwelt
Produktbereiche	55	Natur- und Landschaftspflege
Produktgruppen	55.551	Öffentliches Grün/Landschaftsbau
Produkte	55.551.5512	Bauhof

Ein- und Auszahlungsarten (anteilig bezogen auf den Teilfinanzhaushalt)		Ergebnis des Vorvorjahres	Ansatz des Vorjahres (lfd. HH-jahr)	Ansatz des Haushaltsjahres (Planjahr)	Planung Haushaltsjahr	Planung Haushaltsjahr	Planung Haushaltsjahr
		2020	2021	2022	2023	2024	2025
		EUR	EUR	EUR	EUR	EUR	EUR
		1	2	3	4	5	6
10.	Personalauszahlungen	0,00	0	434.500	443.100	452.000	461.000
12.	Auszahlungen für Sach- und Dienstleistungen	0,00	56.900	50.000	49.000	49.100	49.200
14.	Zinsen und sonstige Finanzauszahlungen	0,00	2.000	2.600	2.600	2.600	2.600
15.	= Auszahlungen aus laufender Verwaltungstätigkeit	0,00	58.900	487.100	494.700	503.700	512.800
16.	= Saldo aus laufender Verwaltungstätigkeit (9 ./. 15)	0,00	-58.900	-487.100	-494.700	-503.700	-512.800
17.	Einzahlungen aus Investitionszuwendungen	0,00	37.500	0	0	0	0
24.	= Einzahlungen aus Investitionstätigkeit	0,00	37.500	0	0	0	0
29.	Auszahlungen für den Erwerb von übrigem Sachanlagevermögen	0,00	67.500	331.000	80.000	140.000	5.000
32.	= Auszahlungen aus Inverstitionstätigkeit	0,00	67.500	331.000	80.000	140.000	5.000
33.	= Saldo aus Investitionstätigkeit (24 ./. 32)	0,00	-30.000	-331.000	-80.000	-140.000	-5.000
34.	= Finanzmittelüberschuss/Finanzmittelfehlbetrag (16 + 33)	0,00	-88.900	-818.100	-574.700	-643.700	-517.800
45.	= Veränderungen des Bestandes an Zahlungsmitteln (34 + 41 + 44)	0,00	-88.900	-818.100	-574.700	-643.700	-517.800

Teilhaushalt	5	Gestaltung der Umwelt
Produktbereiche	55	Natur- und Landschaftspflege
Produktgruppen	55.552	Öffentliche Gewässer/Wasserbauliche Anlagen
Produkte	55.552.5520	Caputher See

Ein- und Auszahlungsarten (anteilig bezogen auf den Teilfinanzhaushalt)		Ergebnis des Vorvorjahres	Ansatz des Vorjahres (lfd. HH-jahr)	Ansatz des Haushaltsjahres (Planjahr)	Planung Haushaltsjahr	Planung Haushaltsjahr	Planung Haushaltsjahr
		2020	2021	2022	2023	2024	2025
		EUR	EUR	EUR	EUR	EUR	EUR
		1	2	3	4	5	6
12.	Auszahlungen für Sach- und Dienstleistungen	490,00	4.000	4.000	4.000	4.000	4.000
15.	= Auszahlungen aus laufender Verwaltungstätigkeit	490,00	4.000	4.000	4.000	4.000	4.000
16.	= Saldo aus laufender Verwaltungstätigkeit (9 J. 15)	-490,00	-4.000	-4.000	-4.000	-4.000	-4.000
34.	= Finanzmittelüberschuss/Finanzmittelfehlbetrag (16 + 33)	-490,00	-4.000	-4.000	-4.000	-4.000	-4.000
45.	= Veränderungen des Bestandes an Zahlungsmitteln (34 + 41 + 44)	-490,00	-4.000	-4.000	-4.000	-4.000	-4.000

Teilhaushalt	5	Gestaltung der Umwelt
Produktbereiche	55	Natur- und Landschaftspflege
Produktgruppen	55.553	Friedhofs- und Bestattungswesen
Produkte	55.553.5531	Friedhofs- und Bestattungswesen

Ein- und Auszahlungsarten (anteilig bezogen auf den Teilfinanzhaushalt)		Ergebnis des Vorvorjahres	Ansatz des Vorjahres (lfd. HH-jahr)	Ansatz des Haushaltsjahres (Planjahr)	Planung Haushaltsjahr	Planung Haushaltsjahr	Planung Haushaltsjahr
		2020	2021	2022	2023	2024	2025
		EUR	EUR	EUR	EUR	EUR	EUR
		1	2	3	4	5	6
4.	öffentlich-rechtliche Leistungsentgelte	11.528,30	13.000	10.000	10.000	10.000	10.000
9.	= Einzahlungen aus laufender Verwaltungstätigkeit	11.528,30	13.000	10.000	10.000	10.000	10.000
12.	Auszahlungen für Sach- und Dienstleistungen	5.245,33	12.600	19.600	13.600	13.700	13.700
13.	Transferauszahlungen	20.000,00	15.000	10.000	0	0	0
15.	= Auszahlungen aus laufender Verwaltungstätigkeit	25.245,33	27.600	29.600	13.600	13.700	13.700
16.	= Saldo aus laufender Verwaltungstätigkeit (9 ./ 15)	-13.717,03	-14.600	-19.600	-3.600	-3.700	-3.700
25.	Auszahlungen für Baumaßnahmen	0,00	0	42.000	0	0	0
32.	= Auszahlungen aus Investitionstätigkeit	0,00	0	42.000	0	0	0
33.	= Saldo aus Investitionstätigkeit (24 ./ 32)	0,00	0	-42.000	0	0	0
34.	= Finanzmittelüberschuss/Finanzmittelfehlbetrag (16 + 33)	-13.717,03	-14.600	-61.600	-3.600	-3.700	-3.700
45.	= Veränderungen des Bestandes an Zahlungsmitteln (34 + 41 + 44)	-13.717,03	-14.600	-61.600	-3.600	-3.700	-3.700

Teilhaushalt	5	Gestaltung der Umwelt
Produktbereiche	57	Wirtschaft und Tourismus
Produktgruppen	57.575	Tourismus
Produkte	57.575.5750	Tourismus

Ein- und Auszahlungsarten (anteilig bezogen auf den Teilfinanzhaushalt)	Ergebnis des Vorvorjahres	Ansatz des Vorjahres (Ifd. HH-jahr)	Ansatz des Haushaltsjahres (Planjahr)	Planung Haushaltsjahr	Planung Haushaltsjahr	Planung Haushaltsjahr
	2020	2021	2022	2023	2024	2025
	EUR	EUR	EUR	EUR	EUR	EUR
	1	2	3	4	5	6
2. Zuwendungen und allgemeine Umlagen	15.900,00	2.000	8.050	0	0	0
4. öffentlich-rechtliche Leistungsentgelte	103.618,00	110.000	110.000	110.000	110.000	110.000
5. privatrechtliche Leistungsentgelte	559,40	1.000	6.000	6.000	6.000	6.000
9. = Einzahlungen aus laufender Verwaltungstätigkeit	120.077,40	113.000	124.050	116.000	116.000	116.000
10. Personalauszahlungen	123.486,97	127.300	158.700	162.000	165.200	168.400
12. Auszahlungen für Sach- und Dienstleistungen	75.136,45	87.900	86.900	93.800	79.800	92.800
13. Transferauszahlungen	18.800,00	23.800	23.800	23.800	23.800	23.800
14. Zinsen und sonstige Finanzauszahlungen	7.352,09	11.200	8.000	8.000	8.000	8.000
15. = Auszahlungen aus laufender Verwaltungstätigkeit	224.775,51	250.200	277.400	287.600	276.800	293.000
16. = Saldo aus laufender Verwaltungstätigkeit (9 J. 15)	-104.698,11	-137.200	-153.350	-171.600	-160.800	-177.000
17. Einzahlungen aus Investitionszuwendungen	0,00	184.000	0	0	0	0
24. = Einzahlungen aus Investitionstätigkeit	0,00	184.000	0	0	0	0
25. Auszahlungen für Baumaßnahmen	4.934,87	269.000	0	0	0	0
27. Auszahlungen für den Erwerb von immateriellen Vermögensgegenständen	0,00	1.000	0	0	0	0
29. Auszahlungen für den Erwerb von übrigem Sachanlagevermögen	0,00	4.500	7.000	8.500	0	0
32. = Auszahlungen aus Investitionstätigkeit	4.934,87	274.500	7.000	8.500	0	0
33. = Saldo aus Investitionstätigkeit (24 J. 32)	-4.934,87	-90.500	-7.000	-8.500	0	0
34. = Finanzmittelüberschuss/Finanzmittelfehlbetrag (16 + 33)	-109.632,98	-227.700	-160.350	-180.100	-160.800	-177.000
45. = Veränderungen des Bestandes an Zahlungsmitteln (34 + 41 + 44)	-109.632,98	-227.700	-160.350	-180.100	-160.800	-177.000

Teilhaushalt	6	Sämtliche Maßnahmen im Rahmen des Festsetzungs- und Erhebungsverfahrens der Grundsteuer, Gewerbe-
Produktbereiche	61	Allgemeine Finanzwirtschaft
Produktgruppen	61.611	Steuern, allgemeine Zuweisungen, allgemeine Umlagen
Produkte	61.611.6111	Steuern, allgemeine Zuweisungen, allg. Umlagen

Ein- und Auszahlungsarten (anteilig bezogen auf den Teilfinanzhaushalt)		Ergebnis des Vorvorjahres	Ansatz des Vorjahres (Ifd. HH-jahr)	Ansatz des Haushaltsjahres (Planjahr)	Planung Haushaltsjahr	Planung Haushaltsjahr	Planung Haushaltsjahr
		2020	2021	2022	2023	2024	2025
		EUR	EUR	EUR	EUR	EUR	EUR
		1	2	3	4	5	6
1.	Steuern und ähnliche Abgaben	10.828.798,25	9.885.900	11.422.400	11.647.400	11.867.400	12.077.400
2.	Zuwendungen und allgemeine Umlagen	4.372.572,00	3.951.800	4.349.908	4.293.600	4.293.600	4.293.600
8.	Zinsen und sonstige Finanzeinzahlungen	13.333,83	0	0	0	0	0
9.	= Einzahlungen aus laufender Verwaltungstätigkeit	15.214.704,08	13.837.700	15.772.308	15.941.000	16.161.000	16.371.000
13.	Transferauszahlungen	6.195.685,64	6.632.665	6.460.000	6.534.000	6.595.000	6.655.000
15.	= Auszahlungen aus laufender Verwaltungstätigkeit	6.195.685,64	6.632.665	6.460.000	6.534.000	6.595.000	6.655.000
16.	= Saldo aus laufender Verwaltungstätigkeit (9 ./. 15)	9.019.018,44	7.205.035	9.312.308	9.407.000	9.566.000	9.716.000
17.	Einzahlungen aus Investitionszuwendungen	279.884,00	249.300	321.144	321.144	321.144	321.144
24.	= Einzahlungen aus Investitionstätigkeit	279.884,00	249.300	321.144	321.144	321.144	321.144
33.	= Saldo aus Investitionstätigkeit (24 ./. 32)	279.884,00	249.300	321.144	321.144	321.144	321.144
34.	= Finanzmittelüberschuss/Finanzmittelfehlbetrag (16 + 33)	9.298.902,44	7.454.335	9.633.452	9.728.144	9.887.144	10.037.144
45.	= Veränderungen des Bestandes an Zahlungsmitteln (34 + 41 + 44)	9.298.902,44	7.454.335	9.633.452	9.728.144	9.887.144	10.037.144

Teilhaushalt	6	Sämtliche Maßnahmen im Rahmen des Festsetzungs- und Erhebungsverfahrens der Grundsteuer, Gewerbe-
Produktbereiche	61	Allgemeine Finanzwirtschaft
Produktgruppen	61.612	Sonstige allgemeine Finanzwirtschaft
Produkte	61.612.6121	sonst. allgemeine Finanzwirtschaft

Ein- und Auszahlungsarten (anteilig bezogen auf den Teilfinanzhaushalt)		Ergebnis des Vorvorjahres	Ansatz des Vorjahres (lfd. HH-jahr)	Ansatz des Haushaltsjahres (Planjahr)	Planung Haushaltsjahr	Planung Haushaltsjahr	Planung Haushaltsjahr
		2020	2021	2022	2023	2024	2025
		EUR	EUR	EUR	EUR	EUR	EUR
		1	2	3	4	5	6
8.	Zinsen und sonstige Finanzeinzahlungen	33,11	0	0	0	0	0
9.	= Einzahlungen aus laufender Verwaltungstätigkeit	33,11	0	0	0	0	0
14.	Zinsen und sonstige Finanzauszahlungen	100.745,46	94.000	60.000	56.000	53.000	50.000
15.	= Auszahlungen aus laufender Verwaltungstätigkeit	100.745,46	94.000	60.000	56.000	53.000	50.000
16.	= Saldo aus laufender Verwaltungstätigkeit (9 ./ 15)	-100.712,35	-94.000	-60.000	-56.000	-53.000	-50.000
34.	= Finanzmittelüberschuss/Finanzmittelfehlbetrag (16 + 33)	-100.712,35	-94.000	-60.000	-56.000	-53.000	-50.000
36.	Sonstige Einzahlungen aus Finanzierungstätigkeit (ohne Kassenkredite)	22.639,48	0	0	0	0	0
37.	= Einzahlungen aus der Finanzierungstätigkeit	22.639,48	0	0	0	0	0
38.	Auszahlungen für die Tilgung von Krediten für Investitionen	512.047,01	454.000	321.000	264.000	227.000	217.000
40.	= Auszahlungen aus der Finanzierungstätigkeit	512.047,01	454.000	321.000	264.000	227.000	217.000
41.	= Saldo aus der Finanzierungstätigkeit (37 ./ 40)	-489.407,53	-454.000	-321.000	-264.000	-227.000	-217.000
45.	= Veränderungen des Bestandes an Zahlungsmitteln (34 + 41 + 44)	-590.119,88	-548.000	-381.000	-320.000	-280.000	-267.000

Druckparameter: 69 = 1 Planlisten \ M599 Teilfinanzhaushalt A (kein verb. Muster): Mandant: 0002 Gemeinde Schwielowsee HH-Jahr: 2022 Budget: 10000 Oder 20000 Oder 00000:99999 Oder Oder 30000 Oder 00000 Oder 00010 Oder 00020 Oder 00030 Oder 10010 Oder 10020 Oder 20012 Oder 20014 Oder 30051 Oder 30052 Oder 30053 Oder 40000 Oder 50000 Oder 60000 Oder 60010 Oder 70000 Oder " Variante: 1.2-Übernahme doppischer Plan aus 2021Release 2 Startseite: 1 erw. Listentyp: A Listen-Nr.: 2-Teilfinanzplan A Listentyp: F Ebene: 4 Hierarchie: P-Produkt Hierarchie (zuzüglich der Einschränkungen aus der Nutzerverwaltung für 'Brennenstuhl'); Hierarchie = P; Ebene = 4; Alle = an; Variante = 126; Startseite = 1; Listen-Nr. = 2; Listentyp = F; Positionsnachweis = an; erw. Listentyp = A

13.3 Teilfinanzhaushalte B

Teilhaushalt **1** Zentrale Verwaltung
 Produktbereiche **11** Innere Verwaltung
 Produktgruppen **11.111** Verwaltungssteuerung und -service
 Produkte **11.111.1114** Gebäudemanagement/Liegenschaften

Ein- und Auszahlungsarten (anteilig bezogen auf den Teilfinanzhaushalt)	Ergebnis des Vorvorjahres 2020	Ansatz des Vorjahres 2021	Ansatz des HH-Jahres (Planjahr) 2022	Verpflichtungs- ermächtigungen 2022	Planung Haushaltsjahr 2023	Planung Haushaltsjahr 2024	Planung Haushaltsjahr 2025	bisher bereitgestellt (inkl. Spalte 2)	Gesamtein-/ -auszahlungen
	EUR	EUR	EUR	EUR	EUR	EUR	EUR	EUR	EUR
	1	2	3	4	5	6	7	8	9
Maßnahme: 2020-23 Trinkwasser HA- eigene Grundst								Verantw.: Hr. Brennenstuhl	
Gültigkeit: 01.01.2020 -	Klasse: 1				Alle Maßnahmen				
9. Auszahlungen für Baumaßnahmen	3.942,49	0	0	0	0	0	0	3.942	3.942
16. Summe der Auszahlungen aus Investitionstätigkeit	-3.942,49	0	0	0	0	0	0	-3.942	-3.942
17. Saldo aus der Investitionstätigkeit	-3.942,49	0	0	0	0	0	0	-3.942	-3.942

Teilfinanzhaushalt (gem. § 8 KomHKV)
HH-Plan 1.2 - Übernahme doppischer Plan aus 2021 - Release 2
Haushaltsjahr 2022

Teilhaushalt	1	Zentrale Verwaltung
Produktbereiche	11	Innere Verwaltung
Produktgruppen	11.111	Verwaltungssteuerung und -service
Produkte	11.111.1114	Gebäudemanagement/Liegenschaften

Ein- und Auszahlungsarten (anteilig bezogen auf den Teilfinanzhaushalt)	Ergebnis des Vorvorjahres 2020	Ansatz des Vorjahres 2021	Ansatz des HH-Jahres (Planjahr) 2022	Verpflichtungs- ermächtigungen 2022	Planung Haushaltsjahr 2023	Planung Haushaltsjahr 2024	Planung Haushaltsjahr 2025	bisher bereitgestellt (inkl. Spalte 2)	Gesamtein-/ -auszahlungen	
	EUR	EUR	EUR	EUR	EUR	EUR	EUR	EUR	EUR	
	1	2	3	4	5	6	7	8	9	
Maßnahme: 2021-24 Gewerbegebiet Ferch Fl.-Ankauf								Verantw.: Hr. Brennenstuhl		
Gültigkeit: 01.01.2021 -					Klasse: 1	Alle Maßnahmen				
12. Auszahlungen für den Erwerb von Grundstücken, grundstücksgleichen Rechten und Gebäuden	0,00	0	800.000	0	0	0	0	0	800.000	
16. Summe der Auszahlungen aus Investitionstätigkeit	0,00	0	-800.000	0	0	0	0	0	-800.000	
17. Saldo aus der Investitionstätigkeit	0,00	0	-800.000	0	0	0	0	0	-800.000	

Teilhaushalt	1	Zentrale Verwaltung
Produktbereiche	11	Innere Verwaltung
Produktgruppen	11.111	Verwaltungssteuerung und -service
Produkte	11.111.1114	Gebäudemanagement/Liegenschaften

Ein- und Auszahlungsarten (anteilig bezogen auf den Teilfinanzhaushalt)	Ergebnis des Vorvorjahres 2020	Ansatz des Vorjahres 2021	Ansatz des HH-Jahres (Planjahr) 2022	Verpflichtungs- ermächtigungen 2022	Planung Haushaltsjahr 2023	Planung Haushaltsjahr 2024	Planung Haushaltsjahr 2025	bisher bereitgestellt (inkl. Spalte 2)	Gesamtein-/ -auszahlungen
	EUR	EUR	EUR	EUR	EUR	EUR	EUR	EUR	EUR
	1	2	3	4	5	6	7	8	9
Maßnahme: 2022-37 Konzeption Neub. Imbiss Geltow								Verantw.: Frau Murin	
Gültigkeit: 01.01.2022 -					Klasse: 1	Alle Maßnahmen			
9. Auszahlungen für Baumaßnahmen	0,00	0	25.000	0	0	0	0	0	25.000
16. Summe der Auszahlungen aus Investitionstätigkeit	0,00	0	-25.000	0	0	0	0	0	-25.000
17. Saldo aus der Investitionstätigkeit	0,00	0	-25.000	0	0	0	0	0	-25.000

Teilhaushalt **1** Zentrale Verwaltung
 Produktbereiche **11** Innere Verwaltung
 Produktgruppen **11.111** Verwaltungssteuerung und -service
 Produkte **11.111.1114** Gebäudemanagement/Liegenschaften

Ein- und Auszahlungsarten (anteilig bezogen auf den Teilfinanzhaushalt)	Ergebnis des Vorvorjahres 2020	Ansatz des Vorjahres 2021	Ansatz des HH-Jahres (Planjahr) 2022	Verpflichtungs- ermächtigungen 2022	Planung Haushaltsjahr 2023	Planung Haushaltsjahr 2024	Planung Haushaltsjahr 2025	bisher bereitgestellt (inkl. Spalte 2)	Gesamtein-/ -auszahlungen
	EUR	EUR	EUR	EUR	EUR	EUR	EUR	EUR	EUR
	1	2	3	4	5	6	7	8	9
Maßnahme: 88019320 Grunderwerb OT Ferch									Verantw.: Hr. Brennenstuhl
Gültigkeit: 01.01.2007 -									Klasse: 1 Alle Maßnahmen
12. Auszahlungen für den Erwerb von Grundstücken, grundstücksgleichen Rechten und Gebäuden	5.825,04	10.000	15.000	0	10.000	10.000	10.000	10.000	55.000
16. Summe der Auszahlungen aus Investitionstätigkeit	-5.825,04	-10.000	-15.000	0	-10.000	-10.000	-10.000	-10.000	-55.000
17. Saldo aus der Investitionstätigkeit	-5.825,04	-10.000	-15.000	0	-10.000	-10.000	-10.000	-10.000	-55.000

Teilhaushalt	1	Zentrale Verwaltung
Produktbereiche	11	Innere Verwaltung
Produktgruppen	11.111	Verwaltungssteuerung und -service
Produkte	11.111.1114	Gebäudemanagement/Liegenschaften

Ein- und Auszahlungsarten (anteilig bezogen auf den Teilfinanzhaushalt)	Ergebnis des Vorvorjahres 2020	Ansatz des Vorjahres 2021	Ansatz des HH-Jahres (Planjahr) 2022	Verpflichtungs- ermächtigungen 2022	Planung Haushaltsjahr 2023	Planung Haushaltsjahr 2024	Planung Haushaltsjahr 2025	bisher bereitgestellt (inkl. Spalte 2)	Gesamtein-/ -auszahlungen
	EUR	EUR	EUR	EUR	EUR	EUR	EUR	EUR	EUR
	1	2	3	4	5	6	7	8	9
Maßnahme: 88019322 Kaufpreisrückzahlung OT Ferch								Verantw.: Hr. Brennenstuhl	
Gültigkeit: 01.01.2007 -					Klasse: 1	Alle Maßnahmen			
12. Auszahlungen für den Erwerb von Grundstücken, grundstücksgleichen Rechten und Gebäuden	0,00	0	0	0	0	0	0	398.538	398.538
16. Summe der Auszahlungen aus Investitionstätigkeit	0,00	0	0	0	0	0	0	-398.538	-398.538
17. Saldo aus der Investitionstätigkeit	0,00	0	0	0	0	0	0	-398.538	-398.538

Teilhaushalt **1** Zentrale Verwaltung
 Produktbereiche **11** Innere Verwaltung
 Produktgruppen **11.111** Verwaltungssteuerung und -service
 Produkte **11.111.1114** Gebäudemanagement/Liegenschaften

Ein- und Auszahlungsarten (anteilig bezogen auf den Teilfinanzhaushalt)	Ergebnis des Vorvorjahres 2020	Ansatz des Vorjahres 2021	Ansatz des HH-Jahres (Planjahr) 2022	Verpflichtungs- ermächtigungen 2022	Planung Haushaltsjahr 2023	Planung Haushaltsjahr 2024	Planung Haushaltsjahr 2025	bisher bereitgestellt (inkl. Spalte 2)	Gesamtein-/ -auszahlungen
	EUR	EUR	EUR	EUR	EUR	EUR	EUR	EUR	EUR
	1	2	3	4	5	6	7	8	9
Maßnahme: 88019400 Abwasseransch.eigene Grundst.								Verantw.: Hr. Brennenstuhl	
Gültigkeit: 01.01.2007 -								Klasse: 1 Alle Maßnahmen	
9. Auszahlungen für Baumaßnahmen	0,00	0	0	0	0	0	0	76.849	76.849
16. Summe der Auszahlungen aus Investitionstätigkeit	0,00	0	0	0	0	0	0	-76.849	-76.849
17. Saldo aus der Investitionstätigkeit	0,00	0	0	0	0	0	0	-76.849	-76.849

Teilhaushalt **1** Zentrale Verwaltung
 Produktbereiche **11** Innere Verwaltung
 Produktgruppen **11.111** Verwaltungssteuerung und -service
 Produkte **11.111.1114** Gebäudemanagement/Liegenschaften

Ein- und Auszahlungsarten (anteilig bezogen auf den Teilfinanzhaushalt)	Ergebnis des Vorvorjahres 2020	Ansatz des Vorjahres 2021	Ansatz des HH-Jahres (Planjahr) 2022	Verpflichtungs- ermächtigungen 2022	Planung Haushaltsjahr 2023	Planung Haushaltsjahr 2024	Planung Haushaltsjahr 2025	bisher bereitgestellt (inkl. Spalte 2)	Gesamtein-/ -auszahlungen
	EUR	EUR	EUR	EUR	EUR	EUR	EUR	EUR	EUR
	1	2	3	4	5	6	7	8	9
Maßnahme: 88029320 Erwerb von Grundst. OT Geltow									Verantw.: Hr. Brennenstuhl
Gültigkeit: 01.01.2007 -	Klasse: 1				Alle Maßnahmen				
12. Auszahlungen für den Erwerb von Grundstücken, grundstücksgleichen Rechten und Gebäuden	106.475,86	50.000	120.000	0	10.000	10.000	10.000	50.000	200.000
16. Summe der Auszahlungen aus Investitionstätigkeit	-106.475,86	-50.000	-120.000	0	-10.000	-10.000	-10.000	-50.000	-200.000
17. Saldo aus der Investitionstätigkeit	-106.475,86	-50.000	-120.000	0	-10.000	-10.000	-10.000	-50.000	-200.000

Teilhaushalt	1	Zentrale Verwaltung
Produktbereiche	11	Innere Verwaltung
Produktgruppen	11.111	Verwaltungssteuerung und -service
Produkte	11.111.1114	Gebäudemanagement/Liegenschaften

Ein- und Auszahlungsarten (anteilig bezogen auf den Teilfinanzhaushalt)	Ergebnis des Vorvorjahres 2020	Ansatz des Vorjahres 2021	Ansatz des HH-Jahres (Planjahr) 2022	Verpflichtungs- ermächtigungen 2022	Planung Haushaltsjahr 2023	Planung Haushaltsjahr 2024	Planung Haushaltsjahr 2025	bisher bereitgestellt (inkl. Spalte 2)	Gesamtein-/ -auszahlungen
	EUR	EUR	EUR	EUR	EUR	EUR	EUR	EUR	EUR
	1	2	3	4	5	6	7	8	9
Maßnahme: 88029322 Kaufpreisrückzahlung OT Geltow								Verantw.: Hr. Brennenstuhl	
Gültigkeit: 01.01.2007 -	Klasse: 1				Alle Maßnahmen				
12. Auszahlungen für den Erwerb von Grundstücken, grundstücksgleichen Rechten und Gebäuden	210.550,00	0	0	0	0	0	0	210.550	210.550
16. Summe der Auszahlungen aus Investitionstätigkeit	-210.550,00	0	0	0	0	0	0	-210.550	-210.550
17. Saldo aus der Investitionstätigkeit	-210.550,00	0	0	0	0	0	0	-210.550	-210.550

Teilhaushalt **1** Zentrale Verwaltung
 Produktbereiche **11** Innere Verwaltung
 Produktgruppen **11.111** Verwaltungssteuerung und -service
 Produkte **11.111.1114** Gebäudemanagement/Liegenschaften

Ein- und Auszahlungsarten (anteilig bezogen auf den Teilfinanzhaushalt)	Ergebnis des Vorvorjahres 2020	Ansatz des Vorjahres 2021	Ansatz des HH-Jahres (Planjahr) 2022	Verpflichtungs- ermächtigungen 2022	Planung Haushaltsjahr 2023	Planung Haushaltsjahr 2024	Planung Haushaltsjahr 2025	bisher bereitgestellt (inkl. Spalte 2)	Gesamtein-/ -auszahlungen	
	EUR	EUR	EUR	EUR	EUR	EUR	EUR	EUR	EUR	
	1	2	3	4	5	6	7	8	9	
Maßnahme: 88039321 Erw. Grundst.u.Sträßenf.Caputh								Verantw.: Hr. Brennenstuhl		
Gültigkeit: 01.01.2007 -					Klasse: 1	Alle Maßnahmen				
12. Auszahlungen für den Erwerb von Grundstücken, grundstücksgleichen Rechten und Gebäuden	325,23	40.000	200.000	0	10.000	10.000	10.000	40.000	270.000	
16. Summe der Auszahlungen aus Investitionstätigkeit	-325,23	-40.000	-200.000	0	-10.000	-10.000	-10.000	-40.000	-270.000	
17. Saldo aus der Investitionstätigkeit	-325,23	-40.000	-200.000	0	-10.000	-10.000	-10.000	-40.000	-270.000	

Teilhaushalt	1	Zentrale Verwaltung
Produktbereiche	11	Innere Verwaltung
Produktgruppen	11.111	Verwaltungssteuerung und -service
Produkte	11.111.1114	Gebäudemanagement/Liegenschaften

Ein- und Auszahlungsarten (anteilig bezogen auf den Teilfinanzhaushalt)	Ergebnis des Vorvorjahres 2020	Ansatz des Vorjahres 2021	Ansatz des HH-Jahres (Planjahr) 2022	Verpflichtungs- ermächtigungen 2022	Planung Haushaltsjahr 2023	Planung Haushaltsjahr 2024	Planung Haushaltsjahr 2025	bisher bereitgestellt (inkl. Spalte 2)	Gesamtein-/ -auszahlungen										
	EUR	EUR	EUR	EUR	EUR	EUR	EUR	EUR	EUR										
	1	2	3	4	5	6	7	8	9										
<table border="0" style="width: 100%;"> <tr> <td style="width: 15%;">Maßnahme:</td> <td style="width: 15%;">88039322</td> <td style="width: 45%;">Kaufpreisrückzahlung OT Caputh</td> <td style="width: 15%; text-align: right;">Verantw.:</td> <td style="width: 10%;">Hr. Brennenstuhl</td> </tr> <tr> <td>Gültigkeit:</td> <td>01.01.2007 -</td> <td style="text-align: center;">Klasse: 1</td> <td colspan="2" style="text-align: center;">Alle Maßnahmen</td> </tr> </table>										Maßnahme:	88039322	Kaufpreisrückzahlung OT Caputh	Verantw.:	Hr. Brennenstuhl	Gültigkeit:	01.01.2007 -	Klasse: 1	Alle Maßnahmen	
Maßnahme:	88039322	Kaufpreisrückzahlung OT Caputh	Verantw.:	Hr. Brennenstuhl															
Gültigkeit:	01.01.2007 -	Klasse: 1	Alle Maßnahmen																
12. Auszahlungen für den Erwerb von Grundstücken, grundstücksgleichen Rechten und Gebäuden	0,00	0	0	0	0	0	0	334.433	334.433										
16. Summe der Auszahlungen aus Investitionstätigkeit	0,00	0	0	0	0	0	0	-334.433	-334.433										
17. Saldo aus der Investitionstätigkeit	0,00	0	0	0	0	0	0	-334.433	-334.433										

Teilhaushalt **1** Zentrale Verwaltung
 Produktbereiche **11** Innere Verwaltung
 Produktgruppen **11.111** Verwaltungssteuerung und -service
 Produkte **11.111.1115** Einrichtungen für die gesamte Verwaltung

Ein- und Auszahlungsarten (anteilig bezogen auf den Teilfinanzhaushalt)	Ergebnis des Vorvorjahres 2020	Ansatz des Vorjahres 2021	Ansatz des HH-Jahres (Planjahr) 2022	Verpflichtungs- ermächtigungen 2022	Planung Haushaltsjahr 2023	Planung Haushaltsjahr 2024	Planung Haushaltsjahr 2025	bisher bereitgestellt (inkl. Spalte 2)	Gesamtein-/ -auszahlungen
	EUR	EUR	EUR	EUR	EUR	EUR	EUR	EUR	EUR
	1	2	3	4	5	6	7	8	9
Maßnahme: 06009350 Neuanschaffung von EDV-Ausr.	Verantw.: Wieteck-Barthel								
Gültigkeit: 01.01.2007 -	Klasse: 1 Alle Maßnahmen								
13. Auszahlungen für den Erwerb von übrigem Sachanlagevermögen	56.084,37	33.000	171.000	0	19.500	2.500	10.000	33.000	236.000
16. Summe der Auszahlungen aus Investitionstätigkeit	-56.084,37	-33.000	-171.000	0	-19.500	-2.500	-10.000	-33.000	-236.000
17. Saldo aus der Investitionstätigkeit	-56.084,37	-33.000	-171.000	0	-19.500	-2.500	-10.000	-33.000	-236.000

Teilhaushalt **1** Zentrale Verwaltung
 Produktbereiche **11** Innere Verwaltung
 Produktgruppen **11.111** Verwaltungssteuerung und -service
 Produkte **11.111.1115** Einrichtungen für die gesamte Verwaltung

Ein- und Auszahlungsarten (anteilig bezogen auf den Teilfinanzhaushalt)	Ergebnis des Vorvorjahres 2020	Ansatz des Vorjahres 2021	Ansatz des HH-Jahres (Planjahr) 2022	Verpflichtungs- ermächtigungen 2022	Planung Haushaltsjahr 2023	Planung Haushaltsjahr 2024	Planung Haushaltsjahr 2025	bisher bereitgestellt (inkl. Spalte 2)	Gesamtein-/ -auszahlungen
	EUR	EUR	EUR	EUR	EUR	EUR	EUR	EUR	EUR
	1	2	3	4	5	6	7	8	9
Maßnahme: 06009351 Neuanschaffung von Ausstattung Verantw.: Wieteck-Barthel									
Gültigkeit: 01.01.2007 - Klasse: 1 Alle Maßnahmen									
13. Auszahlungen für den Erwerb von übrigem Sachanlagevermögen	13.662,38	20.000	20.000	0	5.000	5.000	5.000	20.000	55.000
16. Summe der Auszahlungen aus Investitionstätigkeit	-13.662,38	-20.000	-20.000	0	-5.000	-5.000	-5.000	-20.000	-55.000
17. Saldo aus der Investitionstätigkeit	-13.662,38	-20.000	-20.000	0	-5.000	-5.000	-5.000	-20.000	-55.000

Teilhaushalt **1** Zentrale Verwaltung
 Produktbereiche **11** Innere Verwaltung
 Produktgruppen **11.111** Verwaltungssteuerung und -service
 Produkte **11.111.1115** Einrichtungen für die gesamte Verwaltung

Ein- und Auszahlungsarten (anteilig bezogen auf den Teilfinanzhaushalt)	Ergebnis des Vorvorjahres 2020	Ansatz des Vorjahres 2021	Ansatz des HH-Jahres (Planjahr) 2022	Verpflichtungs- ermächtigungen 2022	Planung Haushaltsjahr 2023	Planung Haushaltsjahr 2024	Planung Haushaltsjahr 2025	bisher bereitgestellt (inkl. Spalte 2)	Gesamtein-/ -auszahlungen
	EUR	EUR	EUR	EUR	EUR	EUR	EUR	EUR	EUR
	1	2	3	4	5	6	7	8	9
Maßnahme: 06009500 Erwerb Lizenzen u. Software									Verantw.: Wieteck-Barthel
Gültigkeit: 01.01.2013 -									Klasse: 1 Alle Maßnahmen
11. Auszahlungen für den Erwerb von immateriellen Vermögensgegenständen	21.460,42	69.000	139.500	0	59.500	15.000	1.500	69.000	284.500
16. Summe der Auszahlungen aus Investitionstätigkeit	-21.460,42	-69.000	-139.500	0	-59.500	-15.000	-1.500	-69.000	-284.500
17. Saldo aus der Investitionstätigkeit	-21.460,42	-69.000	-139.500	0	-59.500	-15.000	-1.500	-69.000	-284.500

Teilhaushalt **1** Zentrale Verwaltung
 Produktbereiche **11** Innere Verwaltung
 Produktgruppen **11.111** Verwaltungssteuerung und -service
 Produkte **11.111.1115** Einrichtungen für die gesamte Verwaltung

Ein- und Auszahlungsarten (anteilig bezogen auf den Teilfinanzhaushalt)	Ergebnis des Vorjahres 2020	Ansatz des Vorjahres 2021	Ansatz des HH-Jahres (Planjahr) 2022	Verpflichtungs-ermächtigungen 2022	Planung Haushaltsjahr 2023	Planung Haushaltsjahr 2024	Planung Haushaltsjahr 2025	bisher bereitgestellt (inkl. Spalte 2)	Gesamtein-/ -auszahlungen
	EUR	EUR	EUR	EUR	EUR	EUR	EUR	EUR	EUR
	1	2	3	4	5	6	7	8	9
Maßnahme: 2020-06 Nachrüst. Sonnenschutzrollläde								Verantw.: Hr. Brennenstuhl	
Gültigkeit: 01.01.2020 -	Klasse: 1				Alle Maßnahmen				
9. Auszahlungen für Baumaßnahmen	3.526,40	0	0	0	0	0	0	3.526	3.526
16. Summe der Auszahlungen aus Investitionstätigkeit	-3.526,40	0	0	0	0	0	0	-3.526	-3.526
17. Saldo aus der Investitionstätigkeit	-3.526,40	0	0	0	0	0	0	-3.526	-3.526

Teilhaushalt **1** Zentrale Verwaltung
 Produktbereiche **11** Innere Verwaltung
 Produktgruppen **11.111** Verwaltungssteuerung und -service
 Produkte **11.111.1115** Einrichtungen für die gesamte Verwaltung

Ein- und Auszahlungsarten (anteilig bezogen auf den Teilfinanzhaushalt)	Ergebnis des Vorvorjahres 2020	Ansatz des Vorjahres 2021	Ansatz des HH-Jahres (Planjahr) 2022	Verpflichtungs- ermächtigungen 2022	Planung Haushaltsjahr 2023	Planung Haushaltsjahr 2024	Planung Haushaltsjahr 2025	bisher bereitgestellt (inkl. Spalte 2)	Gesamtein-/ -auszahlungen	
	EUR	EUR	EUR	EUR	EUR	EUR	EUR	EUR	EUR	
	1	2	3	4	5	6	7	8	9	
Maßnahme: 2021-15 Rathaus Umwandlung DG Wohnung								Verantw.: Frau Murin		
Gültigkeit: 01.01.2021 -					Klasse: 1	Alle Maßnahmen				
9. Auszahlungen für Baumaßnahmen	0,00	130.000	0	0	0	0	0	130.000	130.000	
16. Summe der Auszahlungen aus Investitionstätigkeit	0,00	-130.000	0	0	0	0	0	-130.000	-130.000	
17. Saldo aus der Investitionstätigkeit	0,00	-130.000	0	0	0	0	0	-130.000	-130.000	

Teilhaushalt **1** Zentrale Verwaltung
 Produktbereiche **11** Innere Verwaltung
 Produktgruppen **11.111** Verwaltungssteuerung und -service
 Produkte **11.111.1115** Einrichtungen für die gesamte Verwaltung

Ein- und Auszahlungsarten (anteilig bezogen auf den Teilfinanzhaushalt)	Ergebnis des Vorvorjahres 2020	Ansatz des Vorjahres 2021	Ansatz des HH-Jahres (Planjahr) 2022	Verpflichtungs- ermächtigungen 2022	Planung Haushaltsjahr 2023	Planung Haushaltsjahr 2024	Planung Haushaltsjahr 2025	bisher bereitgestellt (inkl. Spalte 2)	Gesamtein-/ -auszahlungen
	EUR	EUR	EUR	EUR	EUR	EUR	EUR	EUR	EUR
	1	2	3	4	5	6	7	8	9
Maßnahme: 2021-22 Softwareprojekt Finanzverfahre								Verantw.: Herr Brennenstuhl	
Gültigkeit: 01.01.2021 -					Klasse: 1	Alle Maßnahmen			
11. Auszahlungen für den Erwerb von immateriellen Vermögensgegenständen	0,00	100.000	0	0	0	0	0	100.000	100.000
16. Summe der Auszahlungen aus Investitionstätigkeit	0,00	-100.000	0	0	0	0	0	-100.000	-100.000
17. Saldo aus der Investitionstätigkeit	0,00	-100.000	0	0	0	0	0	-100.000	-100.000

Teilhaushalt	1	Zentrale Verwaltung
Produktbereiche	11	Innere Verwaltung
Produktgruppen	11.111	Verwaltungssteuerung und -service
Produkte	11.111.1115	Einrichtungen für die gesamte Verwaltung

Ein- und Auszahlungsarten (anteilig bezogen auf den Teilfinanzhaushalt)	Ergebnis des Vorvorjahres 2020	Ansatz des Vorjahres 2021	Ansatz des HH-Jahres (Planjahr) 2022	Verpflichtungs- ermächtigungen 2022	Planung Haushaltsjahr 2023	Planung Haushaltsjahr 2024	Planung Haushaltsjahr 2025	bisher bereitgestellt (inkl. Spalte 2)	Gesamtein-/ -auszahlungen	
	EUR	EUR	EUR	EUR	EUR	EUR	EUR	EUR	EUR	
	1	2	3	4	5	6	7	8	9	
Maßnahme: 2022-25 Elektronisches Zugangssystem								Verantw.: Herr Brennenstuhl		
Gültigkeit: 01.01.2022 -					Klasse: 1	Alle Maßnahmen				
9. Auszahlungen für Baumaßnahmen	0,00	0	5.000	0	0	0	0	0	5.000	
16. Summe der Auszahlungen aus Investitionstätigkeit	0,00	0	-5.000	0	0	0	0	0	-5.000	
17. Saldo aus der Investitionstätigkeit	0,00	0	-5.000	0	0	0	0	0	-5.000	

Teilhaushalt **1** Zentrale Verwaltung
 Produktbereiche **11** Innere Verwaltung
 Produktgruppen **11.111** Verwaltungssteuerung und -service
 Produkte **11.111.1115** Einrichtungen für die gesamte Verwaltung

Ein- und Auszahlungsarten (anteilig bezogen auf den Teilfinanzhaushalt)	Ergebnis des Vorvorjahres 2020	Ansatz des Vorjahres 2021	Ansatz des HH-Jahres (Planjahr) 2022	Verpflichtungs- ermächtigungen 2022	Planung Haushaltsjahr 2023	Planung Haushaltsjahr 2024	Planung Haushaltsjahr 2025	bisher bereitgestellt (inkl. Spalte 2)	Gesamtein-/ -auszahlungen	
	EUR	EUR	EUR	EUR	EUR	EUR	EUR	EUR	EUR	
	1	2	3	4	5	6	7	8	9	
Maßnahme: 2022-30 Neuer Serverraum im Rathaus								Verantw.: Herr Dettmer		
Gültigkeit: 01.01.2022 -					Klasse: 1	Alle Maßnahmen				
9. Auszahlungen für Baumaßnahmen	0,00	0	40.000	0	0	0	0	0	40.000	
16. Summe der Auszahlungen aus Investitionstätigkeit	0,00	0	-40.000	0	0	0	0	0	-40.000	
17. Saldo aus der Investitionstätigkeit	0,00	0	-40.000	0	0	0	0	0	-40.000	

Teilhaushalt **1** Zentrale Verwaltung
 Produktbereiche **11** Innere Verwaltung
 Produktgruppen **11.111** Verwaltungssteuerung und -service
 Produkte **11.111.1115** Einrichtungen für die gesamte Verwaltung

Ein- und Auszahlungsarten (anteilig bezogen auf den Teilfinanzhaushalt)	Ergebnis des Vorvorjahres 2020	Ansatz des Vorjahres 2021	Ansatz des HH-Jahres (Planjahr) 2022	Verpflichtungs- ermächtigungen 2022	Planung Haushaltsjahr 2023	Planung Haushaltsjahr 2024	Planung Haushaltsjahr 2025	bisher bereitgestellt (inkl. Spalte 2)	Gesamtein-/ -auszahlungen
	EUR	EUR	EUR	EUR	EUR	EUR	EUR	EUR	EUR
	1	2	3	4	5	6	7	8	9
Maßnahme: 2022-34 Umbau Rathaus 2. BA									Verantw.: Frau Murin
Gültigkeit: 01.01.2022 -									Klasse: 1 Alle Maßnahmen
9. Auszahlungen für Baumaßnahmen	0,00	0	30.000	0	226.000	0	0	0	256.000
16. Summe der Auszahlungen aus Investitionstätigkeit	0,00	0	-30.000	0	-226.000	0	0	0	-256.000
17. Saldo aus der Investitionstätigkeit	0,00	0	-30.000	0	-226.000	0	0	0	-256.000

Teilhaushalt **1** Zentrale Verwaltung
 Produktbereiche **11** Innere Verwaltung
 Produktgruppen **11.111** Verwaltungssteuerung und -service
 Produkte **11.111.1115** Einrichtungen für die gesamte Verwaltung

Ein- und Auszahlungsarten (anteilig bezogen auf den Teilfinanzhaushalt)	Ergebnis des Vorvorjahres 2020	Ansatz des Vorjahres 2021	Ansatz des HH-Jahres (Planjahr) 2022	Verpflichtungs- ermächtigungen 2022	Planung Haushaltsjahr 2023	Planung Haushaltsjahr 2024	Planung Haushaltsjahr 2025	bisher bereitgestellt (inkl. Spalte 2)	Gesamtein-/ -auszahlungen
	EUR	EUR	EUR	EUR	EUR	EUR	EUR	EUR	EUR
	1	2	3	4	5	6	7	8	9
Maßnahme: 5 Neue Telefonanlage Rathaus								Verantw.: Wieteck-Barthel	
Gültigkeit: 01.01.2016 -	Klasse: 1				Alle Maßnahmen				
13. Auszahlungen für den Erwerb von übrigem Sachanlagevermögen	63.854,35	0	0	0	0	0	0	65.758	65.758
16. Summe der Auszahlungen aus Investitionstätigkeit	-63.854,35	0	0	0	0	0	0	-65.758	-65.758
17. Saldo aus der Investitionstätigkeit	-63.854,35	0	0	0	0	0	0	-65.758	-65.758

Teilhaushalt	1	Zentrale Verwaltung
Produktbereiche	12	Sicherheit und Ordnung
Produktgruppen	12.122	Ordnungsangelegenheiten
Produkte	12.122.1222	Öffentliche Sicherheit und allgemeine öffentliche Ordnung

Ein- und Auszahlungsarten (anteilig bezogen auf den Teilfinanzhaushalt)	Ergebnis des Vorvorjahres 2020	Ansatz des Vorjahres 2021	Ansatz des HH-Jahres (Planjahr) 2022	Verpflichtungs- ermächtigungen 2022	Planung Haushaltsjahr 2023	Planung Haushaltsjahr 2024	Planung Haushaltsjahr 2025	bisher bereitgestellt (inkl. Spalte 2)	Gesamtein-/ -auszahlungen										
	EUR	EUR	EUR	EUR	EUR	EUR	EUR	EUR	EUR										
	1	2	3	4	5	6	7	8	9										
<table style="width: 100%; border-collapse: collapse;"> <tr> <td style="width: 15%;">Maßnahme:</td> <td style="width: 10%; text-align: center;">2022-26</td> <td style="width: 45%;">Umsetzung Radverkehrskonzept</td> <td style="width: 10%;"></td> <td style="width: 10%; text-align: right;">Verantw.: Frau Glau</td> </tr> <tr> <td>Gültigkeit:</td> <td style="text-align: center;">01.01.2022 -</td> <td style="text-align: center;">Klasse: 1</td> <td style="text-align: center;">1</td> <td style="text-align: center;">Alle Maßnahmen</td> </tr> </table>										Maßnahme:	2022-26	Umsetzung Radverkehrskonzept		Verantw.: Frau Glau	Gültigkeit:	01.01.2022 -	Klasse: 1	1	Alle Maßnahmen
Maßnahme:	2022-26	Umsetzung Radverkehrskonzept		Verantw.: Frau Glau															
Gültigkeit:	01.01.2022 -	Klasse: 1	1	Alle Maßnahmen															
1. Einzahlungen aus Investitionszuwendungen	0,00	0	3.600	0	0	0	0	0	3.600										
8. Summe der Einzahlungen aus Investitionstätigkeit	0,00	0	3.600	0	0	0	0	0	3.600										
9. Auszahlungen für Baumaßnahmen	0,00	0	60.500	0	0	0	0	0	60.500										
16. Summe der Auszahlungen aus Investitionstätigkeit	0,00	0	-60.500	0	0	0	0	0	-60.500										
17. Saldo aus der Investitionstätigkeit	0,00	0	-56.900	0	0	0	0	0	-56.900										

Teilhaushalt	1	Zentrale Verwaltung
Produktbereiche	12	Sicherheit und Ordnung
Produktgruppen	12.122	Ordnungsangelegenheiten
Produkte	12.122.1222	Öffentliche Sicherheit und allgemeine öffentliche Ordnung

Ein- und Auszahlungsarten (anteilig bezogen auf den Teilfinanzhaushalt)	Ergebnis des Vorvorjahres 2020	Ansatz des Vorjahres 2021	Ansatz des HH-Jahres (Planjahr) 2022	Verpflichtungs- ermächtigungen 2022	Planung Haushaltsjahr 2023	Planung Haushaltsjahr 2024	Planung Haushaltsjahr 2025	bisher bereitgestellt (inkl. Spalte 2)	Gesamtein-/ -auszahlungen
	EUR	EUR	EUR	EUR	EUR	EUR	EUR	EUR	EUR
	1	2	3	4	5	6	7	8	9
Maßnahme: 2022-27 Geschwindigkeitsmessgeräte									Verantw.: Frau Glau
Gültigkeit: 01.01.2022 -									Klasse: 1 Alle Maßnahmen
13. Auszahlungen für den Erwerb von übrigem Sachanlagevermögen	0,00	0	10.000	0	0	0	0	0	10.000
16. Summe der Auszahlungen aus Investitionstätigkeit	0,00	0	-10.000	0	0	0	0	0	-10.000
17. Saldo aus der Investitionstätigkeit	0,00	0	-10.000	0	0	0	0	0	-10.000

Teilhaushalt	1	Zentrale Verwaltung
Produktbereiche	12	Sicherheit und Ordnung
Produktgruppen	12.122	Ordnungsangelegenheiten
Produkte	12.122.1222	Öffentliche Sicherheit und allgemeine öffentliche Ordnung

Ein- und Auszahlungsarten (anteilig bezogen auf den Teilfinanzhaushalt)	Ergebnis des Vorvorjahres 2020	Ansatz des Vorjahres 2021	Ansatz des HH-Jahres (Planjahr) 2022	Verpflichtungs- ermächtigungen 2022	Planung Haushaltsjahr 2023	Planung Haushaltsjahr 2024	Planung Haushaltsjahr 2025	bisher bereitgestellt (inkl. Spalte 2)	Gesamtein-/ -auszahlungen
	EUR	EUR	EUR	EUR	EUR	EUR	EUR	EUR	EUR
	1	2	3	4	5	6	7	8	9
Maßnahme: 4 Erw.bewegl. Sachen oberh.410 €								Verantw.: Frau Murin	
Gültigkeit: 01.01.2013 -	Klasse: 1				Alle Maßnahmen				
13. Auszahlungen für den Erwerb von übrigem Sachanlagevermögen	2.811,87	0	0	0	0	0	0	4.754	4.754
16. Summe der Auszahlungen aus Investitionstätigkeit	-2.811,87	0	0	0	0	0	0	-4.754	-4.754
17. Saldo aus der Investitionstätigkeit	-2.811,87	0	0	0	0	0	0	-4.754	-4.754

Teilhaushalt	1	Zentrale Verwaltung
Produktbereiche	12	Sicherheit und Ordnung
Produktgruppen	12.126	Brandschutz
Produkte	12.126.1261	Brandschutz

Ein- und Auszahlungsarten (anteilig bezogen auf den Teilfinanzhaushalt)	Ergebnis des Vorvorjahres 2020	Ansatz des Vorjahres 2021	Ansatz des HH-Jahres (Planjahr) 2022	Verpflichtungs- ermächtigungen 2022	Planung Haushaltsjahr 2023	Planung Haushaltsjahr 2024	Planung Haushaltsjahr 2025	bisher bereitgestellt (inkl. Spalte 2)	Gesamtein-/ -auszahlungen
	EUR	EUR	EUR	EUR	EUR	EUR	EUR	EUR	EUR
	1	2	3	4	5	6	7	8	9
Maßnahme: 18 Erw. Feuerwehrrätehaus Geltow								Verantw.: Frau Murin	
Gültigkeit: 01.01.2016 - 31.12.2020					Klasse: 0	Alte Maßnahmen			
9. Auszahlungen für Baumaßnahmen	91.639,96	0	0	0	0	0	0	107.534	107.534
16. Summe der Auszahlungen aus Investitionstätigkeit	-91.639,96	0	0	0	0	0	0	-107.534	-107.534
17. Saldo aus der Investitionstätigkeit	-91.639,96	0	0	0	0	0	0	-107.534	-107.534

Teilhaushalt	1	Zentrale Verwaltung
Produktbereiche	12	Sicherheit und Ordnung
Produktgruppen	12.126	Brandschutz
Produkte	12.126.1261	Brandschutz

Ein- und Auszahlungsarten (anteilig bezogen auf den Teilfinanzhaushalt)	Ergebnis des Vorvorjahres 2020	Ansatz des Vorjahres 2021	Ansatz des HH-Jahres (Planjahr) 2022	Verpflichtungs- ermächtigungen 2022	Planung Haushaltsjahr 2023	Planung Haushaltsjahr 2024	Planung Haushaltsjahr 2025	bisher bereitgestellt (inkl. Spalte 2)	Gesamtein-/ -auszahlungen
	EUR	EUR	EUR	EUR	EUR	EUR	EUR	EUR	EUR
	1	2	3	4	5	6	7	8	9
Maßnahme: 13009351 Erw.v.bewegl.Sachen d. Anlagev								Verantw.: Frau Glau	
Gültigkeit: 01.01.2007 -	Klasse: 1				Alle Maßnahmen				
1. Einzahlungen aus Investitionszuwendungen	0,00	0	0	0	0	0	0	1.600	1.600
8. Summe der Einzahlungen aus Investitionstätigkeit	0,00	0	0	0	0	0	0	1.600	1.600
13. Auszahlungen für den Erwerb von übrigem Sachanlagevermögen	46.108,93	39.000	70.000	0	70.000	70.000	70.000	39.000	319.000
16. Summe der Auszahlungen aus Investitionstätigkeit	-46.108,93	-39.000	-70.000	0	-70.000	-70.000	-70.000	-39.000	-319.000
17. Saldo aus der Investitionstätigkeit	-46.108,93	-39.000	-70.000	0	-70.000	-70.000	-70.000	-37.400	-317.400

Teilhaushalt	1	Zentrale Verwaltung
Produktbereiche	12	Sicherheit und Ordnung
Produktgruppen	12.126	Brandschutz
Produkte	12.126.1261	Brandschutz

Ein- und Auszahlungsarten (anteilig bezogen auf den Teilfinanzhaushalt)	Ergebnis des Vorvorjahres 2020	Ansatz des Vorjahres 2021	Ansatz des HH-Jahres (Planjahr) 2022	Verpflichtungs- ermächtigungen 2022	Planung Haushaltsjahr 2023	Planung Haushaltsjahr 2024	Planung Haushaltsjahr 2025	bisher bereitgestellt (inkl. Spalte 2)	Gesamtein-/ -auszahlungen
	EUR	EUR	EUR	EUR	EUR	EUR	EUR	EUR	EUR
	1	2	3	4	5	6	7	8	9
Maßnahme: 13009353 Anschaffung Fahrzeuge FFW						Verantw.: Frau Glau			
Gültigkeit: 01.01.2016 -				Klasse: 1		Alle Maßnahmen			
1. Einzahlungen aus Investitionszuwendungen	0,00	0	0	0	400.000	0	0	0	400.000
8. Summe der Einzahlungen aus Investitionstätigkeit	0,00	0	0	0	400.000	0	0	0	400.000
13. Auszahlungen für den Erwerb von übrigem Sachanlagevermögen	424.475,37	0	0	0	500.000	0	0	0	500.000
16. Summe der Auszahlungen aus Investitionstätigkeit	-424.475,37	0	0	0	-500.000	0	0	0	-500.000
17. Saldo aus der Investitionstätigkeit	-424.475,37	0	0	0	-100.000	0	0	0	-100.000

Teilhaushalt	1	Zentrale Verwaltung
Produktbereiche	12	Sicherheit und Ordnung
Produktgruppen	12.126	Brandschutz
Produkte	12.126.1261	Brandschutz

Ein- und Auszahlungsarten (anteilig bezogen auf den Teilfinanzhaushalt)	Ergebnis des Vorvorjahres 2020	Ansatz des Vorjahres 2021	Ansatz des HH-Jahres (Planjahr) 2022	Verpflichtungs- ermächtigungen 2022	Planung Haushaltsjahr 2023	Planung Haushaltsjahr 2024	Planung Haushaltsjahr 2025	bisher bereitgestellt (inkl. Spalte 2)	Gesamtein-/ -auszahlungen																				
	EUR	EUR	EUR	EUR	EUR	EUR	EUR	EUR	EUR																				
	1	2	3	4	5	6	7	8	9																				
<table border="0" style="width: 100%;"> <tr> <td style="width: 15%;">Maßnahme:</td> <td style="width: 15%;">13009354</td> <td style="width: 45%;">Ansch.Ausrüstung + Schutzbehl.</td> <td style="width: 15%;"></td> <td style="width: 10%; text-align: right;">Verantw.:</td> <td colspan="5">Frau Glau</td> </tr> <tr> <td>Gültigkeit:</td> <td>01.01.2016 -</td> <td></td> <td></td> <td style="text-align: right;">Klasse:</td> <td colspan="2">1</td> <td colspan="3" style="text-align: right;">Alle Maßnahmen</td> </tr> </table>										Maßnahme:	13009354	Ansch.Ausrüstung + Schutzbehl.		Verantw.:	Frau Glau					Gültigkeit:	01.01.2016 -			Klasse:	1		Alle Maßnahmen		
Maßnahme:	13009354	Ansch.Ausrüstung + Schutzbehl.		Verantw.:	Frau Glau																								
Gültigkeit:	01.01.2016 -			Klasse:	1		Alle Maßnahmen																						
13. Auszahlungen für den Erwerb von übrigem Sachanlagevermögen	7.473,30	0	0	0	0	0	0	7.473	7.473																				
16. Summe der Auszahlungen aus Investitionstätigkeit	-7.473,30	0	0	0	0	0	0	-7.473	-7.473																				
17. Saldo aus der Investitionstätigkeit	-7.473,30	0	0	0	0	0	0	-7.473	-7.473																				

Teilhaushalt	1	Zentrale Verwaltung
Produktbereiche	12	Sicherheit und Ordnung
Produktgruppen	12.126	Brandschutz
Produkte	12.126.1261	Brandschutz

Ein- und Auszahlungsarten (anteilig bezogen auf den Teilfinanzhaushalt)	Ergebnis des Vorvorjahres 2020	Ansatz des Vorjahres 2021	Ansatz des HH-Jahres (Planjahr) 2022	Verpflichtungs- ermächtigungen 2022	Planung Haushaltsjahr 2023	Planung Haushaltsjahr 2024	Planung Haushaltsjahr 2025	bisher bereitgestellt (inkl. Spalte 2)	Gesamtein-/ -auszahlungen
	EUR	EUR	EUR	EUR	EUR	EUR	EUR	EUR	EUR
	1	2	3	4	5	6	7	8	9
Maßnahme: 2017-04 Fremdeinspeisest. Notstromaggre								Verantw.: Hr. Brennenstuhl	
Gültigkeit: 01.01.2017 -	Klasse: 1				Alle Maßnahmen				
9. Auszahlungen für Baumaßnahmen	0,00	40.000	0	0	0	0	0	40.000	40.000
16. Summe der Auszahlungen aus Investitionstätigkeit	0,00	-40.000	0	0	0	0	0	-40.000	-40.000
17. Saldo aus der Investitionstätigkeit	0,00	-40.000	0	0	0	0	0	-40.000	-40.000

Teilhaushalt **1** Zentrale Verwaltung
 Produktbereiche **12** Sicherheit und Ordnung
 Produktgruppen **12.126** Brandschutz
 Produkte **12.126.1261** Brandschutz

Ein- und Auszahlungsarten (anteilig bezogen auf den Teilfinanzhaushalt)	Ergebnis des Vorvorjahres 2020	Ansatz des Vorjahres 2021	Ansatz des HH-Jahres (Planjahr) 2022	Verpflichtungs- ermächtigungen 2022	Planung Haushaltsjahr 2023	Planung Haushaltsjahr 2024	Planung Haushaltsjahr 2025	bisher bereitgestellt (inkl. Spalte 2)	Gesamtein-/ -auszahlungen
	EUR	EUR	EUR	EUR	EUR	EUR	EUR	EUR	EUR
	1	2	3	4	5	6	7	8	9
Maßnahme: 2017-06 Löschwasserbrunnen alle 3 OT								Verantw.: Frau Murin	
Gültigkeit: 01.01.2017 -	Klasse: 1				Alle Maßnahmen				
1. Einzahlungen aus Investitionszuwendungen	59.500,00	29.750	94.500	0	0	0	0	29.750	124.250
8. Summe der Einzahlungen aus Investitionstätigkeit	59.500,00	29.750	94.500	0	0	0	0	29.750	124.250
9. Auszahlungen für Baumaßnahmen	173.530,71	75.000	0	0	0	0	0	75.000	75.000
16. Summe der Auszahlungen aus Investitionstätigkeit	-173.530,71	-75.000	0	0	0	0	0	-75.000	-75.000
17. Saldo aus der Investitionstätigkeit	-114.030,71	-45.250	94.500	0	0	0	0	-45.250	49.250

Teilhaushalt	1	Zentrale Verwaltung
Produktbereiche	12	Sicherheit und Ordnung
Produktgruppen	12.126	Brandschutz
Produkte	12.126.1261	Brandschutz

Ein- und Auszahlungsarten (anteilig bezogen auf den Teilfinanzhaushalt)	Ergebnis des Vorvorjahres 2020	Ansatz des Vorjahres 2021	Ansatz des HH-Jahres (Planjahr) 2022	Verpflichtungs- ermächtigungen 2022	Planung Haushaltsjahr 2023	Planung Haushaltsjahr 2024	Planung Haushaltsjahr 2025	bisher bereitgestellt (inkl. Spalte 2)	Gesamtein-/ -auszahlungen
	EUR	EUR	EUR	EUR	EUR	EUR	EUR	EUR	EUR
	1	2	3	4	5	6	7	8	9
Maßnahme: 2019-16 Anbau eines Moduls FFW Caputh								Verantw.: Frau Murin	
Gültigkeit: 01.01.2019 -					Klasse: 1	Alle Maßnahmen			
1. Einzahlungen aus Investitionszuwendungen	0,00	0	280.000	0	0	0	0	0	280.000
8. Summe der Einzahlungen aus Investitionstätigkeit	0,00	0	280.000	0	0	0	0	0	280.000
9. Auszahlungen für Baumaßnahmen	4.154,48	0	620.000	0	0	0	0	0	620.000
16. Summe der Auszahlungen aus Investitionstätigkeit	-4.154,48	0	-620.000	0	0	0	0	0	-620.000
17. Saldo aus der Investitionstätigkeit	-4.154,48	0	-340.000	0	0	0	0	0	-340.000

Teilhaushalt	1	Zentrale Verwaltung
Produktbereiche	12	Sicherheit und Ordnung
Produktgruppen	12.126	Brandschutz
Produkte	12.126.1261	Brandschutz

Ein- und Auszahlungsarten (anteilig bezogen auf den Teilfinanzhaushalt)	Ergebnis des Vorvorjahres 2020	Ansatz des Vorjahres 2021	Ansatz des HH-Jahres (Planjahr) 2022	Verpflichtungs- ermächtigungen 2022	Planung Haushaltsjahr 2023	Planung Haushaltsjahr 2024	Planung Haushaltsjahr 2025	bisher bereitgestellt (inkl. Spalte 2)	Gesamtein-/ -auszahlungen										
	EUR	EUR	EUR	EUR	EUR	EUR	EUR	EUR	EUR										
	1	2	3	4	5	6	7	8	9										
<table border="0" style="width: 100%;"> <tr> <td style="width: 15%;">Maßnahme:</td> <td style="width: 15%;">2019-21</td> <td style="width: 45%;">Herst.KFZ-Stellplatz FFW-Ferch</td> <td style="width: 15%; text-align: right;">Verantw.:</td> <td style="width: 10%;">Frau Murin</td> </tr> <tr> <td>Gültigkeit:</td> <td>24.07.2019 -</td> <td style="text-align: center;">Klasse: 1</td> <td colspan="2" style="text-align: center;">Alle Maßnahmen</td> </tr> </table>										Maßnahme:	2019-21	Herst.KFZ-Stellplatz FFW-Ferch	Verantw.:	Frau Murin	Gültigkeit:	24.07.2019 -	Klasse: 1	Alle Maßnahmen	
Maßnahme:	2019-21	Herst.KFZ-Stellplatz FFW-Ferch	Verantw.:	Frau Murin															
Gültigkeit:	24.07.2019 -	Klasse: 1	Alle Maßnahmen																
9. Auszahlungen für Baumaßnahmen	1.536,73	0	0	0	0	0	0	9.379	9.379										
16. Summe der Auszahlungen aus Investitionstätigkeit	-1.536,73	0	0	0	0	0	0	-9.379	-9.379										
17. Saldo aus der Investitionstätigkeit	-1.536,73	0	0	0	0	0	0	-9.379	-9.379										

Teilhaushalt	1	Zentrale Verwaltung
Produktbereiche	12	Sicherheit und Ordnung
Produktgruppen	12.126	Brandschutz
Produkte	12.126.1261	Brandschutz

Ein- und Auszahlungsarten (anteilig bezogen auf den Teilfinanzhaushalt)	Ergebnis des Vorvorjahres 2020	Ansatz des Vorjahres 2021	Ansatz des HH-Jahres (Planjahr) 2022	Verpflichtungs- ermächtigungen 2022	Planung Haushaltsjahr 2023	Planung Haushaltsjahr 2024	Planung Haushaltsjahr 2025	bisher bereitgestellt (inkl. Spalte 2)	Gesamtein-/ -auszahlungen	
	EUR	EUR	EUR	EUR	EUR	EUR	EUR	EUR	EUR	
	1	2	3	4	5	6	7	8	9	
Maßnahme: 2020-01 Erw. Netzanschluss Strom									Verantw.: Hr. Brennenstuhl	
Gültigkeit: 01.01.2020 -		Klasse: 1				Alle Maßnahmen				
9. Auszahlungen für Baumaßnahmen	27.087,20	0	0	0	0	0	0	27.087	27.087	
16. Summe der Auszahlungen aus Investitionstätigkeit	-27.087,20	0	0	0	0	0	0	-27.087	-27.087	
17. Saldo aus der Investitionstätigkeit	-27.087,20	0	0	0	0	0	0	-27.087	-27.087	

Teilhaushalt	1	Zentrale Verwaltung
Produktbereiche	12	Sicherheit und Ordnung
Produktgruppen	12.126	Brandschutz
Produkte	12.126.1261	Brandschutz

Ein- und Auszahlungsarten (anteilig bezogen auf den Teilfinanzhaushalt)	Ergebnis des Vorvorjahres 2020	Ansatz des Vorjahres 2021	Ansatz des HH-Jahres (Planjahr) 2022	Verpflichtungs- ermächtigungen 2022	Planung Haushaltsjahr 2023	Planung Haushaltsjahr 2024	Planung Haushaltsjahr 2025	bisher bereitgestellt (inkl. Spalte 2)	Gesamtein-/ -auszahlungen										
	EUR	EUR	EUR	EUR	EUR	EUR	EUR	EUR	EUR										
	1	2	3	4	5	6	7	8	9										
<table border="0" style="width: 100%;"> <tr> <td style="width: 15%;">Maßnahme:</td> <td style="width: 15%;">2022-32</td> <td style="width: 45%;">FFW Ferch - Anbau Gerätehaus</td> <td style="width: 15%; text-align: right;">Verantw.:</td> <td style="width: 10%;">Frau Murin</td> </tr> <tr> <td>Gültigkeit:</td> <td>01.01.2022 -</td> <td style="text-align: center;">Klasse: 1</td> <td colspan="2" style="text-align: center;">Alle Maßnahmen</td> </tr> </table>										Maßnahme:	2022-32	FFW Ferch - Anbau Gerätehaus	Verantw.:	Frau Murin	Gültigkeit:	01.01.2022 -	Klasse: 1	Alle Maßnahmen	
Maßnahme:	2022-32	FFW Ferch - Anbau Gerätehaus	Verantw.:	Frau Murin															
Gültigkeit:	01.01.2022 -	Klasse: 1	Alle Maßnahmen																
1. Einzahlungen aus Investitionszuwendungen	0,00	0	0	0	100.000	0	0	0	100.000										
8. Summe der Einzahlungen aus Investitionstätigkeit	0,00	0	0	0	100.000	0	0	0	100.000										
9. Auszahlungen für Baumaßnahmen	0,00	0	50.000	0	300.000	0	0	0	350.000										
16. Summe der Auszahlungen aus Investitionstätigkeit	0,00	0	-50.000	0	-300.000	0	0	0	-350.000										
17. Saldo aus der Investitionstätigkeit	0,00	0	-50.000	0	-200.000	0	0	0	-250.000										

Teilhaushalt	2	Schule und Kultur
Produktbereiche	21	Schulträgeraufgaben
Produktgruppen	21.211	Grundschulen
Produkte	21.211.2112	VHG Geltow

Ein- und Auszahlungsarten (anteilig bezogen auf den Teilfinanzhaushalt)	Ergebnis des Vorvorjahres 2020	Ansatz des Vorjahres 2021	Ansatz des HH-Jahres (Planjahr) 2022	Verpflichtungs- ermächtigungen 2022	Planung Haushaltsjahr 2023	Planung Haushaltsjahr 2024	Planung Haushaltsjahr 2025	bisher bereitgestellt (inkl. Spalte 2)	Gesamtein-/ -auszahlungen	
	EUR	EUR	EUR	EUR	EUR	EUR	EUR	EUR	EUR	
	1	2	3	4	5	6	7	8	9	
Maßnahme: 2016-19 Schulgebäude Geltow - Neubau								Verantw.: Frau Murin		
Gültigkeit: 01.01.2015 -					Klasse: 1	Alle Maßnahmen				
1. Einzahlungen aus Investitionszuwendungen	456.837,00	0	0	0	0	0	0	1.522.790	1.522.790	
8. Summe der Einzahlungen aus Investitionstätigkeit	456.837,00	0	0	0	0	0	0	1.522.790	1.522.790	
9. Auszahlungen für Baumaßnahmen	2.137.777,31	0	0	0	0	0	0	3.518.161	3.518.161	
16. Summe der Auszahlungen aus Investitionstätigkeit	-2.137.777,31	0	0	0	0	0	0	-3.518.161	-3.518.161	
17. Saldo aus der Investitionstätigkeit	-1.680.940,31	0	0	0	0	0	0	-1.995.371	-1.995.371	

Teilfinanzhaushalt (gem. § 8 KomHKV)
HH-Plan 1.2 - Übernahme doppischer Plan aus 2021 - Release 2
Haushaltsjahr 2022

Teilhaushalt	2	Schule und Kultur
Produktbereiche	21	Schulträgeraufgaben
Produktgruppen	21.211	Grundschulen
Produkte	21.211.2112	VHG Geltow

Ein- und Auszahlungsarten (anteilig bezogen auf den Teilfinanzhaushalt)	Ergebnis des Vorvorjahres 2020	Ansatz des Vorjahres 2021	Ansatz des HH-Jahres (Planjahr) 2022	Verpflichtungs- ermächtigungen 2022	Planung Haushaltsjahr 2023	Planung Haushaltsjahr 2024	Planung Haushaltsjahr 2025	bisher bereitgestellt (inkl. Spalte 2)	Gesamtein-/ -auszahlungen
	EUR	EUR	EUR	EUR	EUR	EUR	EUR	EUR	EUR
	1	2	3	4	5	6	7	8	9
Maßnahme: 2018-11 Containeranlage VHG Geltow								Verantw.: Frau Murin	
Gültigkeit: 01.01.2018 -	Klasse: 1				Alle Maßnahmen				
9. Auszahlungen für Baumaßnahmen	22.160,99	2.100	8.500	0	0	0	0	2.100	10.600
16. Summe der Auszahlungen aus Investitionstätigkeit	-22.160,99	-2.100	-8.500	0	0	0	0	-2.100	-10.600
17. Saldo aus der Investitionstätigkeit	-22.160,99	-2.100	-8.500	0	0	0	0	-2.100	-10.600

Teilhaushalt	2	Schule und Kultur
Produktbereiche	21	Schulträgeraufgaben
Produktgruppen	21.211	Grundschulen
Produkte	21.211.2112	VHG Geltow

Ein- und Auszahlungsarten (anteilig bezogen auf den Teilfinanzhaushalt)	Ergebnis des Vorvorjahres 2020	Ansatz des Vorjahres 2021	Ansatz des HH-Jahres (Planjahr) 2022	Verpflichtungs- ermächtigungen 2022	Planung Haushaltsjahr 2023	Planung Haushaltsjahr 2024	Planung Haushaltsjahr 2025	bisher bereitgestellt (inkl. Spalte 2)	Gesamtein-/ -auszahlungen
	EUR	EUR	EUR	EUR	EUR	EUR	EUR	EUR	EUR
	1	2	3	4	5	6	7	8	9
Maßnahme: 2019-11 Modernisierung IT-Technik								Verantw.: Frau Wieteck-Barthel	
Gültigkeit: 01.01.2019 -					Klasse: 1	Alle Maßnahmen			
13. Auszahlungen für den Erwerb von übrigem Sachanlagevermögen	4.927,52	3.000	1.000	0	0	0	0	3.000	4.000
16. Summe der Auszahlungen aus Investitionstätigkeit	-4.927,52	-3.000	-1.000	0	0	0	0	-3.000	-4.000
17. Saldo aus der Investitionstätigkeit	-4.927,52	-3.000	-1.000	0	0	0	0	-3.000	-4.000

Teilhaushalt	2	Schule und Kultur
Produktbereiche	21	Schulträgeraufgaben
Produktgruppen	21.211	Grundschulen
Produkte	21.211.2112	VHG Geltow

Ein- und Auszahlungsarten (anteilig bezogen auf den Teilfinanzhaushalt)	Ergebnis des Vorvorjahres 2020	Ansatz des Vorjahres 2021	Ansatz des HH-Jahres (Planjahr) 2022	Verpflichtungs- ermächtigungen 2022	Planung Haushaltsjahr 2023	Planung Haushaltsjahr 2024	Planung Haushaltsjahr 2025	bisher bereitgestellt (inkl. Spalte 2)	Gesamtein-/ -auszahlungen
	EUR	EUR	EUR	EUR	EUR	EUR	EUR	EUR	EUR
	1	2	3	4	5	6	7	8	9
Maßnahme: 2020-02 Digitalpakt VHG Geltow									Verantw.: Frau Wieteck-Barthel
Gültigkeit: 01.01.2020 -									Klasse: 1 Alle Maßnahmen
1. Einzahlungen aus Investitionszuwendungen	3.878,50	0	105.500	0	0	0	0	0	105.500
8. Summe der Einzahlungen aus Investitionstätigkeit	3.878,50	0	105.500	0	0	0	0	0	105.500
13. Auszahlungen für den Erwerb von übrigem Sachanlagevermögen	13.057,36	36.000	72.000	0	43.000	28.000	26.000	36.000	205.000
16. Summe der Auszahlungen aus Investitionstätigkeit	-13.057,36	-36.000	-72.000	0	-43.000	-28.000	-26.000	-36.000	-205.000
17. Saldo aus der Investitionstätigkeit	-9.178,86	-36.000	33.500	0	-43.000	-28.000	-26.000	-36.000	-99.500

Teilhaushalt	2	Schule und Kultur
Produktbereiche	21	Schulträgeraufgaben
Produktgruppen	21.211	Grundschulen
Produkte	21.211.2112	VHG Geltow

Ein- und Auszahlungsarten (anteilig bezogen auf den Teilfinanzhaushalt)	Ergebnis des Vorvorjahres 2020	Ansatz des Vorjahres 2021	Ansatz des HH-Jahres (Planjahr) 2022	Verpflichtungs- ermächtigungen 2022	Planung Haushaltsjahr 2023	Planung Haushaltsjahr 2024	Planung Haushaltsjahr 2025	bisher bereitgestellt (inkl. Spalte 2)	Gesamtein-/ -auszahlungen
	EUR	EUR	EUR	EUR	EUR	EUR	EUR	EUR	EUR
	1	2	3	4	5	6	7	8	9
Maßnahme: 2020-11 VHG Geltow - Sportplatz									Verantw.: Frau Murin
Gültigkeit: 01.01.2020 -									Klasse: 1 Alle Maßnahmen
1. Einzahlungen aus Investitionszuwendungen	0,00	0	0	0	800.000	0	0	0	800.000
8. Summe der Einzahlungen aus Investitionstätigkeit	0,00	0	0	0	800.000	0	0	0	800.000
9. Auszahlungen für Baumaßnahmen	36.326,82	400.000	0	0	800.000	0	0	400.000	1.200.000
16. Summe der Auszahlungen aus Investitionstätigkeit	-36.326,82	-400.000	0	0	-800.000	0	0	-400.000	-1.200.000
17. Saldo aus der Investitionstätigkeit	-36.326,82	-400.000	0	0	0	0	0	-400.000	-400.000

Teilhaushalt	2	Schule und Kultur
Produktbereiche	21	Schulträgeraufgaben
Produktgruppen	21.211	Grundschulen
Produkte	21.211.2112	VHG Geltow

Ein- und Auszahlungsarten (anteilig bezogen auf den Teilfinanzhaushalt)	Ergebnis des Vorvorjahres 2020	Ansatz des Vorjahres 2021	Ansatz des HH-Jahres (Planjahr) 2022	Verpflichtungs- ermächtigungen 2022	Planung Haushaltsjahr 2023	Planung Haushaltsjahr 2024	Planung Haushaltsjahr 2025	bisher bereitgestellt (inkl. Spalte 2)	Gesamtein-/ -auszahlungen
	EUR	EUR	EUR	EUR	EUR	EUR	EUR	EUR	EUR
	1	2	3	4	5	6	7	8	9
Maßnahme: 2020-13 Interims Schulsport-u.Pausenfl								Verantw.: Frau Murin	
Gültigkeit: 01.01.2020 -					Klasse: 1	Alle Maßnahmen			
9. Auszahlungen für Baumaßnahmen	38.268,31	0	0	0	0	0	0	38.268	38.268
16. Summe der Auszahlungen aus Investitionstätigkeit	-38.268,31	0	0	0	0	0	0	-38.268	-38.268
17. Saldo aus der Investitionstätigkeit	-38.268,31	0	0	0	0	0	0	-38.268	-38.268

Teilhaushalt	2	Schule und Kultur
Produktbereiche	21	Schulträgeraufgaben
Produktgruppen	21.211	Grundschulen
Produkte	21.211.2112	VHG Geltow

Ein- und Auszahlungsarten (anteilig bezogen auf den Teilfinanzhaushalt)	Ergebnis des Vorvorjahres 2020	Ansatz des Vorjahres 2021	Ansatz des HH-Jahres (Planjahr) 2022	Verpflichtungs- ermächtigungen 2022	Planung Haushaltsjahr 2023	Planung Haushaltsjahr 2024	Planung Haushaltsjahr 2025	bisher bereitgestellt (inkl. Spalte 2)	Gesamtein-/ -auszahlungen
	EUR	EUR	EUR	EUR	EUR	EUR	EUR	EUR	EUR
	1	2	3	4	5	6	7	8	9
Maßnahme: 2020-14 Dämmung und Sanierung Vordach								Verantw.: Frau Murin	
Gültigkeit: 01.01.2020 -	Klasse: 1				Alle Maßnahmen				
9. Auszahlungen für Baumaßnahmen	0,00	125.000	0	0	0	0	0	125.000	125.000
16. Summe der Auszahlungen aus Investitionstätigkeit	0,00	-125.000	0	0	0	0	0	-125.000	-125.000
17. Saldo aus der Investitionstätigkeit	0,00	-125.000	0	0	0	0	0	-125.000	-125.000

Teilhaushalt	2	Schule und Kultur
Produktbereiche	21	Schulträgeraufgaben
Produktgruppen	21.211	Grundschulen
Produkte	21.211.2112	VHG Geltow

Ein- und Auszahlungsarten (anteilig bezogen auf den Teilfinanzhaushalt)	Ergebnis des Vorvorjahres 2020	Ansatz des Vorjahres 2021	Ansatz des HH-Jahres (Planjahr) 2022	Verpflichtungs- ermächtigungen 2022	Planung Haushaltsjahr 2023	Planung Haushaltsjahr 2024	Planung Haushaltsjahr 2025	bisher bereitgestellt (inkl. Spalte 2)	Gesamtein-/ -auszahlungen
	EUR	EUR	EUR	EUR	EUR	EUR	EUR	EUR	EUR
	1	2	3	4	5	6	7	8	9
Maßnahme: 2022-35 Dämmung Fassade Turnhalle								Verantw.: Frau Murin	
Gültigkeit: 01.01.2022 -	Klasse: 1				Alle Maßnahmen				
9. Auszahlungen für Baumaßnahmen	0,00	0	175.000	0	0	0	0	0	175.000
16. Summe der Auszahlungen aus Investitionstätigkeit	0,00	0	-175.000	0	0	0	0	0	-175.000
17. Saldo aus der Investitionstätigkeit	0,00	0	-175.000	0	0	0	0	0	-175.000

Teilhaushalt	2	Schule und Kultur
Produktbereiche	21	Schulträgeraufgaben
Produktgruppen	21.211	Grundschulen
Produkte	21.211.2112	VHG Geltow

Ein- und Auszahlungsarten (anteilig bezogen auf den Teilfinanzhaushalt)	Ergebnis des Vorvorjahres 2020	Ansatz des Vorjahres 2021	Ansatz des HH-Jahres (Planjahr) 2022	Verpflichtungs- ermächtigungen 2022	Planung Haushaltsjahr 2023	Planung Haushaltsjahr 2024	Planung Haushaltsjahr 2025	bisher bereitgestellt (inkl. Spalte 2)	Gesamtein-/ -auszahlungen
	EUR	EUR	EUR	EUR	EUR	EUR	EUR	EUR	EUR
	1	2	3	4	5	6	7	8	9
Maßnahme: 21129350 Geräte und Ausstattungen					Verantw.: Wieteck-Barthel				
Gültigkeit: 01.01.2007 -					Klasse: 1 Alle Maßnahmen				
13. Auszahlungen für den Erwerb von übrigem Sachanlagevermögen	5.253,34	20.000	20.000	0	20.000	20.000	20.000	20.000	100.000
16. Summe der Auszahlungen aus Investitionstätigkeit	-5.253,34	-20.000	-20.000	0	-20.000	-20.000	-20.000	-20.000	-100.000
17. Saldo aus der Investitionstätigkeit	-5.253,34	-20.000	-20.000	0	-20.000	-20.000	-20.000	-20.000	-100.000

Teilhaushalt	2	Schule und Kultur
Produktbereiche	21	Schulträgeraufgaben
Produktgruppen	21.211	Grundschulen
Produkte	21.211.2112	VHG Geltow

Ein- und Auszahlungsarten (anteilig bezogen auf den Teilfinanzhaushalt)	Ergebnis des Vorvorjahres 2020	Ansatz des Vorjahres 2021	Ansatz des HH-Jahres (Planjahr) 2022	Verpflichtungs- ermächtigungen 2022	Planung Haushaltsjahr 2023	Planung Haushaltsjahr 2024	Planung Haushaltsjahr 2025	bisher bereitgestellt (inkl. Spalte 2)	Gesamtein-/ -auszahlungen
	EUR	EUR	EUR	EUR	EUR	EUR	EUR	EUR	EUR
	1	2	3	4	5	6	7	8	9
Maßnahme: 21129352 Aussenspielgeräte VHG Geltow								Verantw.: Hr. Brennenstuhl	
Gültigkeit: 01.01.2015 -	Klasse: 1				Alle Maßnahmen				
13. Auszahlungen für den Erwerb von übrigem Sachanlagevermögen	0,00	0	0	0	0	0	0	10.484	10.484
16. Summe der Auszahlungen aus Investitionstätigkeit	0,00	0	0	0	0	0	0	-10.484	-10.484
17. Saldo aus der Investitionstätigkeit	0,00	0	0	0	0	0	0	-10.484	-10.484

Teilhaushalt	2	Schule und Kultur
Produktbereiche	21	Schulträgeraufgaben
Produktgruppen	21.211	Grundschulen
Produkte	21.211.2112	VHG Geltow

Ein- und Auszahlungsarten (anteilig bezogen auf den Teilfinanzhaushalt)	Ergebnis des Vorvorjahres 2020	Ansatz des Vorjahres 2021	Ansatz des HH-Jahres (Planjahr) 2022	Verpflichtungs- ermächtigungen 2022	Planung Haushaltsjahr 2023	Planung Haushaltsjahr 2024	Planung Haushaltsjahr 2025	bisher bereitgestellt (inkl. Spalte 2)	Gesamtein-/ -auszahlungen
	EUR	EUR	EUR	EUR	EUR	EUR	EUR	EUR	EUR
	1	2	3	4	5	6	7	8	9
Maßnahme: 21129600 Schulgeb.Geltow, Sanierungsmaßn								Verantw.: Frau Murin	
Gültigkeit: 01.01.2013 -					Klasse: 1	Alle Maßnahmen			
1. Einzahlungen aus Investitionszuwendungen	609.115,74	655.300	925.240	0	0	0	0	655.300	1.580.540
8. Summe der Einzahlungen aus Investitionstätigkeit	609.115,74	655.300	925.240	0	0	0	0	655.300	1.580.540
9. Auszahlungen für Baumaßnahmen	490.506,64	1.920.000	700.000	0	0	0	0	1.920.000	2.620.000
16. Summe der Auszahlungen aus Investitionstätigkeit	-490.506,64	-1.920.000	-700.000	0	0	0	0	-1.920.000	-2.620.000
17. Saldo aus der Investitionstätigkeit	118.609,10	-1.264.700	225.240	0	0	0	0	-1.264.700	-1.039.460

Teilhaushalt	2	Schule und Kultur
Produktbereiche	21	Schulträgeraufgaben
Produktgruppen	21.211	Grundschulen
Produkte	21.211.2114	VHG Caputh

Ein- und Auszahlungsarten (anteilig bezogen auf den Teilfinanzhaushalt)	Ergebnis des Vorvorjahres 2020	Ansatz des Vorjahres 2021	Ansatz des HH-Jahres (Planjahr) 2022	Verpflichtungs- ermächtigungen 2022	Planung Haushaltsjahr 2023	Planung Haushaltsjahr 2024	Planung Haushaltsjahr 2025	bisher bereitgestellt (inkl. Spalte 2)	Gesamtein-/ -auszahlungen	
	EUR	EUR	EUR	EUR	EUR	EUR	EUR	EUR	EUR	
	1	2	3	4	5	6	7	8	9	
Maßnahme: 21149601 Schulwegsicherung VHG Caputh								Verantw.: Frau Murin		
Gültigkeit: 01.01.2014 -								Klasse: 0 Alte Maßnahmen		
1. Einzahlungen aus Investitionszuwendungen	0,00	0	0	0	0	0	0	3.864	3.864	
8. Summe der Einzahlungen aus Investitionstätigkeit	0,00	0	0	0	0	0	0	3.864	3.864	
9. Auszahlungen für Baumaßnahmen	0,00	0	0	0	0	0	0	5.329	5.329	
16. Summe der Auszahlungen aus Investitionstätigkeit	0,00	0	0	0	0	0	0	-5.329	-5.329	
17. Saldo aus der Investitionstätigkeit	0,00	0	0	0	0	0	0	-1.465	-1.465	

Teilhaushalt	2	Schule und Kultur
Produktbereiche	21	Schulträgeraufgaben
Produktgruppen	21.211	Grundschulen
Produkte	21.211.2114	VHG Caputh

Ein- und Auszahlungsarten (anteilig bezogen auf den Teilfinanzhaushalt)	Ergebnis des Vorvorjahres 2020	Ansatz des Vorjahres 2021	Ansatz des HH-Jahres (Planjahr) 2022	Verpflichtungs- ermächtigungen 2022	Planung Haushaltsjahr 2023	Planung Haushaltsjahr 2024	Planung Haushaltsjahr 2025	bisher bereitgestellt (inkl. Spalte 2)	Gesamtein-/ -auszahlungen
	EUR	EUR	EUR	EUR	EUR	EUR	EUR	EUR	EUR
	1	2	3	4	5	6	7	8	9
Maßnahme: 2018-09 Verän.Raumkapazität VHG Caputh								Verantw.: Frau Murin / Frau Wiethe	
Gültigkeit: 01.01.2018 -					Klasse: 1	Alle Maßnahmen			
9. Auszahlungen für Baumaßnahmen	33.815,34	0	0	0	0	0	0	33.815	33.815
16. Summe der Auszahlungen aus Investitionstätigkeit	-33.815,34	0	0	0	0	0	0	-33.815	-33.815
17. Saldo aus der Investitionstätigkeit	-33.815,34	0	0	0	0	0	0	-33.815	-33.815

Teilhaushalt	2	Schule und Kultur
Produktbereiche	21	Schulträgeraufgaben
Produktgruppen	21.211	Grundschulen
Produkte	21.211.2114	VHG Caputh

Ein- und Auszahlungsarten (anteilig bezogen auf den Teilfinanzhaushalt)	Ergebnis des Vorvorjahres 2020	Ansatz des Vorjahres 2021	Ansatz des HH-Jahres (Planjahr) 2022	Verpflichtungs- ermächtigungen 2022	Planung Haushaltsjahr 2023	Planung Haushaltsjahr 2024	Planung Haushaltsjahr 2025	bisher bereitgestellt (inkl. Spalte 2)	Gesamtein-/ -auszahlungen
	EUR	EUR	EUR	EUR	EUR	EUR	EUR	EUR	EUR
	1	2	3	4	5	6	7	8	9
Maßnahme: 2019-02 ELA-Anlagen auf Schulcampus								Verantw.: Hr. Brennenstuhl	
Gültigkeit: 01.01.2019 -	Klasse: 1				Alle Maßnahmen				
9. Auszahlungen für Baumaßnahmen	0,00	0	0	0	0	0	0	66.270	66.270
16. Summe der Auszahlungen aus Investitionstätigkeit	0,00	0	0	0	0	0	0	-66.270	-66.270
17. Saldo aus der Investitionstätigkeit	0,00	0	0	0	0	0	0	-66.270	-66.270

Teilhaushalt	2	Schule und Kultur
Produktbereiche	21	Schulträgeraufgaben
Produktgruppen	21.211	Grundschulen
Produkte	21.211.2114	VHG Caputh

Ein- und Auszahlungsarten (anteilig bezogen auf den Teilfinanzhaushalt)	Ergebnis des Vorvorjahres 2020	Ansatz des Vorjahres 2021	Ansatz des HH-Jahres (Planjahr) 2022	Verpflichtungs- ermächtigungen 2022	Planung Haushaltsjahr 2023	Planung Haushaltsjahr 2024	Planung Haushaltsjahr 2025	bisher bereitgestellt (inkl. Spalte 2)	Gesamtein-/ -auszahlungen	
	EUR	EUR	EUR	EUR	EUR	EUR	EUR	EUR	EUR	
	1	2	3	4	5	6	7	8	9	
Maßnahme: 2019-12 Modernisierung IT-Technik		Verantw.: Frau Wiethek-Barthel								
Gültigkeit: 01.01.2019 -		Klasse: 1			Alle Maßnahmen					
13. Auszahlungen für den Erwerb von übrigem Sachanlagevermögen	3.361,75	2.000	0	0	0	0	0	2.000	2.000	
16. Summe der Auszahlungen aus Investitionstätigkeit	-3.361,75	-2.000	0	0	0	0	0	-2.000	-2.000	
17. Saldo aus der Investitionstätigkeit	-3.361,75	-2.000	0	0	0	0	0	-2.000	-2.000	

Teilhaushalt	2	Schule und Kultur
Produktbereiche	21	Schulträgeraufgaben
Produktgruppen	21.211	Grundschulen
Produkte	21.211.2114	VHG Caputh

Ein- und Auszahlungsarten (anteilig bezogen auf den Teilfinanzhaushalt)	Ergebnis des Vorvorjahres 2020	Ansatz des Vorjahres 2021	Ansatz des HH-Jahres (Planjahr) 2022	Verpflichtungs- ermächtigungen 2022	Planung Haushaltsjahr 2023	Planung Haushaltsjahr 2024	Planung Haushaltsjahr 2025	bisher bereitgestellt (inkl. Spalte 2)	Gesamtein-/ -auszahlungen	
	EUR	EUR	EUR	EUR	EUR	EUR	EUR	EUR	EUR	
	1	2	3	4	5	6	7	8	9	
Maßnahme: 2020-03 Digitalpakt VHG Caputh									Verantw.: Frau Wieteck-Barthel	
Gültigkeit: 01.01.2020 -		Klasse: 1				Alle Maßnahmen				
1. Einzahlungen aus Investitionszuwendungen	0,00	0	175.500	0	0	0	0	0	175.500	
8. Summe der Einzahlungen aus Investitionstätigkeit	0,00	0	175.500	0	0	0	0	0	175.500	
13. Auszahlungen für den Erwerb von übrigem Sachanlagevermögen	94.486,76	236.000	36.000	0	49.000	42.000	77.000	236.000	440.000	
16. Summe der Auszahlungen aus Investitionstätigkeit	-94.486,76	-236.000	-36.000	0	-49.000	-42.000	-77.000	-236.000	-440.000	
17. Saldo aus der Investitionstätigkeit	-94.486,76	-236.000	139.500	0	-49.000	-42.000	-77.000	-236.000	-264.500	

Teilhaushalt	2	Schule und Kultur
Produktbereiche	21	Schulträgeraufgaben
Produktgruppen	21.211	Grundschulen
Produkte	21.211.2114	VHG Caputh

Ein- und Auszahlungsarten (anteilig bezogen auf den Teilfinanzhaushalt)	Ergebnis des Vorvorjahres 2020	Ansatz des Vorjahres 2021	Ansatz des HH-Jahres (Planjahr) 2022	Verpflichtungs- ermächtigungen 2022	Planung Haushaltsjahr 2023	Planung Haushaltsjahr 2024	Planung Haushaltsjahr 2025	bisher bereitgestellt (inkl. Spalte 2)	Gesamtein-/ -auszahlungen
	EUR	EUR	EUR	EUR	EUR	EUR	EUR	EUR	EUR
	1	2	3	4	5	6	7	8	9
Maßnahme: 2020-07 zusätzl. Fahrradabstellanlagen								Verantw.: Frau Murin	
Gültigkeit: 01.01.2020 -					Klasse: 1	Alle Maßnahmen			
9. Auszahlungen für Baumaßnahmen	0,00	30.000	15.000	0	0	0	0	30.000	45.000
16. Summe der Auszahlungen aus Investitionstätigkeit	0,00	-30.000	-15.000	0	0	0	0	-30.000	-45.000
17. Saldo aus der Investitionstätigkeit	0,00	-30.000	-15.000	0	0	0	0	-30.000	-45.000

Teilhaushalt	2	Schule und Kultur
Produktbereiche	21	Schulträgeraufgaben
Produktgruppen	21.211	Grundschulen
Produkte	21.211.2114	VHG Caputh

Ein- und Auszahlungsarten (anteilig bezogen auf den Teilfinanzhaushalt)	Ergebnis des Vorvorjahres 2020	Ansatz des Vorjahres 2021	Ansatz des HH-Jahres (Planjahr) 2022	Verpflichtungs- ermächtigungen 2022	Planung Haushaltsjahr 2023	Planung Haushaltsjahr 2024	Planung Haushaltsjahr 2025	bisher bereitgestellt (inkl. Spalte 2)	Gesamtein-/ -auszahlungen
	EUR	EUR	EUR	EUR	EUR	EUR	EUR	EUR	EUR
	1	2	3	4	5	6	7	8	9
Maßnahme: 2021-03 Neue Heizungsanlage H 2-5								Verantw.: Frau Murin	
Gültigkeit: 01.01.2020 -	Klasse: 1				Alle Maßnahmen				
1. Einzahlungen aus Investitionszuwendungen	0,00	210.000	290.000	0	0	0	0	210.000	500.000
8. Summe der Einzahlungen aus Investitionstätigkeit	0,00	210.000	290.000	0	0	0	0	210.000	500.000
9. Auszahlungen für Baumaßnahmen	0,00	300.000	150.000	0	0	0	0	300.000	450.000
16. Summe der Auszahlungen aus Investitionstätigkeit	0,00	-300.000	-150.000	0	0	0	0	-300.000	-450.000
17. Saldo aus der Investitionstätigkeit	0,00	-90.000	140.000	0	0	0	0	-90.000	50.000

Teilhaushalt	2	Schule und Kultur
Produktbereiche	21	Schulträgeraufgaben
Produktgruppen	21.211	Grundschulen
Produkte	21.211.2114	VHG Caputh

Ein- und Auszahlungsarten (anteilig bezogen auf den Teilfinanzhaushalt)	Ergebnis des Vorvorjahres 2020	Ansatz des Vorjahres 2021	Ansatz des HH-Jahres (Planjahr) 2022	Verpflichtungs- ermächtigungen 2022	Planung Haushaltsjahr 2023	Planung Haushaltsjahr 2024	Planung Haushaltsjahr 2025	bisher bereitgestellt (inkl. Spalte 2)	Gesamtein-/ -auszahlungen	
	EUR	EUR	EUR	EUR	EUR	EUR	EUR	EUR	EUR	
	1	2	3	4	5	6	7	8	9	
Maßnahme: 2021-14 Schulgebäude Caputh - Neubau								Verantw.: Frau Murin		
Gültigkeit: 01.01.2021 -		Klasse: 1			Alle Maßnahmen					
1. Einzahlungen aus Investitionszuwendungen	0,00	250.000	1.540.000	0	350.000	0	0	250.000	2.140.000	
8. Summe der Einzahlungen aus Investitionstätigkeit	0,00	250.000	1.540.000	0	350.000	0	0	250.000	2.140.000	
9. Auszahlungen für Baumaßnahmen	0,00	500.000	2.200.000	0	500.000	0	0	500.000	3.200.000	
16. Summe der Auszahlungen aus Investitionstätigkeit	0,00	-500.000	-2.200.000	0	-500.000	0	0	-500.000	-3.200.000	
17. Saldo aus der Investitionstätigkeit	0,00	-250.000	-660.000	0	-150.000	0	0	-250.000	-1.060.000	

Teilhaushalt	2	Schule und Kultur
Produktbereiche	21	Schulträgeraufgaben
Produktgruppen	21.211	Grundschulen
Produkte	21.211.2114	VHG Caputh

Ein- und Auszahlungsarten (anteilig bezogen auf den Teilfinanzhaushalt)	Ergebnis des Vorvorjahres 2020	Ansatz des Vorjahres 2021	Ansatz des HH-Jahres (Planjahr) 2022	Verpflichtungs- ermächtigungen 2022	Planung Haushaltsjahr 2023	Planung Haushaltsjahr 2024	Planung Haushaltsjahr 2025	bisher bereitgestellt (inkl. Spalte 2)	Gesamtein-/ -auszahlungen
	EUR	EUR	EUR	EUR	EUR	EUR	EUR	EUR	EUR
	1	2	3	4	5	6	7	8	9
Maßnahme: 2022-05 RLT-Lüftungsanlage Infektionss									Verantw.: Frau Murin
Gültigkeit: 01.02.2022 -									Klasse: 1 Alle Maßnahmen
1. Einzahlungen aus Investitionszuwendungen	0,00	0	168.000	0	0	0	0	0	168.000
8. Summe der Einzahlungen aus Investitionstätigkeit	0,00	0	168.000	0	0	0	0	0	168.000
9. Auszahlungen für Baumaßnahmen	0,00	0	290.000	0	0	0	0	0	290.000
16. Summe der Auszahlungen aus Investitionstätigkeit	0,00	0	-290.000	0	0	0	0	0	-290.000
17. Saldo aus der Investitionstätigkeit	0,00	0	-122.000	0	0	0	0	0	-122.000

Teilhaushalt	2	Schule und Kultur
Produktbereiche	21	Schulträgeraufgaben
Produktgruppen	21.211	Grundschulen
Produkte	21.211.2114	VHG Caputh

Ein- und Auszahlungsarten (anteilig bezogen auf den Teilfinanzhaushalt)	Ergebnis des Vorvorjahres 2020	Ansatz des Vorjahres 2021	Ansatz des HH-Jahres (Planjahr) 2022	Verpflichtungs- ermächtigungen 2022	Planung Haushaltsjahr 2023	Planung Haushaltsjahr 2024	Planung Haushaltsjahr 2025	bisher bereitgestellt (inkl. Spalte 2)	Gesamtein-/ -auszahlungen
	EUR	EUR	EUR	EUR	EUR	EUR	EUR	EUR	EUR
	1	2	3	4	5	6	7	8	9
Maßnahme: 21139350 Erwerb von beweglichen Sachen								Verantw.: Wieteck-Barthel	
Gültigkeit: 01.01.2007 -					Klasse: 1	Alle Maßnahmen			
13. Auszahlungen für den Erwerb von übrigem Sachanlagevermögen	3.778,15	21.400	34.000	0	20.000	20.000	20.000	21.400	115.400
16. Summe der Auszahlungen aus Investitionstätigkeit	-3.778,15	-21.400	-34.000	0	-20.000	-20.000	-20.000	-21.400	-115.400
17. Saldo aus der Investitionstätigkeit	-3.778,15	-21.400	-34.000	0	-20.000	-20.000	-20.000	-21.400	-115.400

Teilhaushalt	2	Schule und Kultur
Produktbereiche	28	Kultur und Wissenschaft
Produktgruppen	28.281	Heimat- und sonstige Kulturpflege
Produkte	28.281.2811	Heimat- und sonstige Kulturpflege

Ein- und Auszahlungsarten (anteilig bezogen auf den Teilfinanzhaushalt)	Ergebnis des Vorvorjahres 2020	Ansatz des Vorjahres 2021	Ansatz des HH-Jahres (Planjahr) 2022	Verpflichtungs- ermächtigungen 2022	Planung Haushaltsjahr 2023	Planung Haushaltsjahr 2024	Planung Haushaltsjahr 2025	bisher bereitgestellt (inkl. Spalte 2)	Gesamtein-/ -auszahlungen	
	EUR	EUR	EUR	EUR	EUR	EUR	EUR	EUR	EUR	
	1	2	3	4	5	6	7	8	9	
Maßnahme: 2018-08 Kauf Weihnachtsbeleuchtung									Verantw.: Frau Wieteck-Barthel	
Gültigkeit: 01.01.2018 - 31.12.2020									Alte Maßnahmen	
13. Auszahlungen für den Erwerb von übrigem Sachanlagevermögen		10.000,00	0	0	0	0	0	29.032	29.032	
16. Summe der Auszahlungen aus Investitionstätigkeit		-10.000,00	0	0	0	0	0	-29.032	-29.032	
17. Saldo aus der Investitionstätigkeit		-10.000,00	0	0	0	0	0	-29.032	-29.032	

Teilhaushalt	2	Schule und Kultur
Produktbereiche	28	Kultur und Wissenschaft
Produktgruppen	28.281	Heimat- und sonstige Kulturpflege
Produkte	28.281.2811	Heimat- und sonstige Kulturpflege

Ein- und Auszahlungsarten (anteilig bezogen auf den Teilfinanzhaushalt)	Ergebnis des Vorvorjahres 2020	Ansatz des Vorjahres 2021	Ansatz des HH-Jahres (Planjahr) 2022	Verpflichtungs- ermächtigungen 2022	Planung Haushaltsjahr 2023	Planung Haushaltsjahr 2024	Planung Haushaltsjahr 2025	bisher bereitgestellt (inkl. Spalte 2)	Gesamtein-/ -auszahlungen
	EUR	EUR	EUR	EUR	EUR	EUR	EUR	EUR	EUR
	1	2	3	4	5	6	7	8	9
Maßnahme: 2022-24 Kunstprojekt Caputher Gemeinde								Verantw.: Frau Hoppe	
Gültigkeit: 01.01.2022 -					Klasse: 1	Alle Maßnahmen			
1. Einzahlungen aus Investitionszuwendungen	0,00	0	5.000	0	0	0	0	0	5.000
8. Summe der Einzahlungen aus Investitionstätigkeit	0,00	0	5.000	0	0	0	0	0	5.000
9. Auszahlungen für Baumaßnahmen	0,00	0	10.000	0	0	0	0	0	10.000
16. Summe der Auszahlungen aus Investitionstätigkeit	0,00	0	-10.000	0	0	0	0	0	-10.000
17. Saldo aus der Investitionstätigkeit	0,00	0	-5.000	0	0	0	0	0	-5.000

Teilhaushalt	3	Soziales und Jugend
Produktbereiche	36	Kinder-, Jugend- und Familienhilfe
Produktgruppen	36.365	Tageseinrichtungen für Kinder
Produkte	36.365.3651	Kita Caputh

Ein- und Auszahlungsarten (anteilig bezogen auf den Teilfinanzhaushalt)	Ergebnis des Vorjahres 2020	Ansatz des Vorjahres 2021	Ansatz des HH-Jahres (Planjahr) 2022	Verpflichtungs-ermächtigungen 2022	Planung Haushaltsjahr 2023	Planung Haushaltsjahr 2024	Planung Haushaltsjahr 2025	bisher bereitgestellt (inkl. Spalte 2)	Gesamtein-/auszahlungen
	EUR	EUR	EUR	EUR	EUR	EUR	EUR	EUR	EUR
	1	2	3	4	5	6	7	8	9
Maßnahme: 2019-03 Sonnensegelanlage/Beschattung									Verantw.: Hr. Brennenstuhl
Gültigkeit: 01.01.2019 -									Klasse: 1 Alle Maßnahmen
13. Auszahlungen für den Erwerb von übrigem Sachanlagevermögen	2.014,83	0	0	0	0	0	0	5.747	5.747
16. Summe der Auszahlungen aus Investitionstätigkeit	-2.014,83	0	0	0	0	0	0	-5.747	-5.747
17. Saldo aus der Investitionstätigkeit	-2.014,83	0	0	0	0	0	0	-5.747	-5.747

Teilhaushalt	3	Soziales und Jugend
Produktbereiche	36	Kinder-, Jugend- und Familienhilfe
Produktgruppen	36.365	Tageseinrichtungen für Kinder
Produkte	36.365.3651	Kita Caputh

Ein- und Auszahlungsarten (anteilig bezogen auf den Teilfinanzhaushalt)	Ergebnis des Vorvorjahres 2020	Ansatz des Vorjahres 2021	Ansatz des HH-Jahres (Planjahr) 2022	Verpflichtungs- ermächtigungen 2022	Planung Haushaltsjahr 2023	Planung Haushaltsjahr 2024	Planung Haushaltsjahr 2025	bisher bereitgestellt (inkl. Spalte 2)	Gesamtein-/ -auszahlungen
	EUR	EUR	EUR	EUR	EUR	EUR	EUR	EUR	EUR
	1	2	3	4	5	6	7	8	9
Maßnahme: 2020-04 Netzwerkausbau Kita Caputh								Verantw.: Frau Wieteck-Barthel	
Gültigkeit: 01.01.2020 -	Klasse: 1				Alle Maßnahmen				
13. Auszahlungen für den Erwerb von übrigem Sachanlagevermögen	0,00	0	0	0	30.000	0	0	0	30.000
16. Summe der Auszahlungen aus Investitionstätigkeit	0,00	0	0	0	-30.000	0	0	0	-30.000
17. Saldo aus der Investitionstätigkeit	0,00	0	0	0	-30.000	0	0	0	-30.000

Teilhaushalt	3	Soziales und Jugend
Produktbereiche	36	Kinder-, Jugend- und Familienhilfe
Produktgruppen	36.365	Tageseinrichtungen für Kinder
Produkte	36.365.3651	Kita Caputh

Ein- und Auszahlungsarten (anteilig bezogen auf den Teilfinanzhaushalt)	Ergebnis des Vorvorjahres 2020	Ansatz des Vorjahres 2021	Ansatz des HH-Jahres (Planjahr) 2022	Verpflichtungs- ermächtigungen 2022	Planung Haushaltsjahr 2023	Planung Haushaltsjahr 2024	Planung Haushaltsjahr 2025	bisher bereitgestellt (inkl. Spalte 2)	Gesamtein-/ -auszahlungen
	EUR	EUR	EUR	EUR	EUR	EUR	EUR	EUR	EUR
	1	2	3	4	5	6	7	8	9
Maßnahme: 46409350 Erwerb von beweglichen Sachen									Verantw.: Wieteck-Barthel
Gültigkeit: 01.01.2007 -									Klasse: 1 Alle Maßnahmen
13. Auszahlungen für den Erwerb von übrigem Sachanlagevermögen	535,30	3.430	1.550	0	3.000	1.800	2.800	3.430	12.580
16. Summe der Auszahlungen aus Investitionstätigkeit	-535,30	-3.430	-1.550	0	-3.000	-1.800	-2.800	-3.430	-12.580
17. Saldo aus der Investitionstätigkeit	-535,30	-3.430	-1.550	0	-3.000	-1.800	-2.800	-3.430	-12.580

Teilhaushalt	3	Soziales und Jugend
Produktbereiche	36	Kinder-, Jugend- und Familienhilfe
Produktgruppen	36.365	Tageseinrichtungen für Kinder
Produkte	36.365.3651	Kita Caputh

Ein- und Auszahlungsarten (anteilig bezogen auf den Teilfinanzhaushalt)	Ergebnis des Vorvorjahres 2020	Ansatz des Vorjahres 2021	Ansatz des HH-Jahres (Planjahr) 2022	Verpflichtungs- ermächtigungen 2022	Planung Haushaltsjahr 2023	Planung Haushaltsjahr 2024	Planung Haushaltsjahr 2025	bisher bereitgestellt (inkl. Spalte 2)	Gesamtein-/ -auszahlungen
	EUR	EUR	EUR	EUR	EUR	EUR	EUR	EUR	EUR
	1	2	3	4	5	6	7	8	9
Maßnahme: 46409352 Erwerb von EDV- Technik								Verantw.: Wieteck-Barthel	
Gültigkeit: 01.01.2013 -					Klasse: 1	Alle Maßnahmen			
13. Auszahlungen für den Erwerb von übrigem Sachanlagevermögen	729,32	3.700	3.500	0	0	0	0	3.700	7.200
16. Summe der Auszahlungen aus Investitionstätigkeit	-729,32	-3.700	-3.500	0	0	0	0	-3.700	-7.200
17. Saldo aus der Investitionstätigkeit	-729,32	-3.700	-3.500	0	0	0	0	-3.700	-7.200

Teilhaushalt	3	Soziales und Jugend
Produktbereiche	36	Kinder-, Jugend- und Familienhilfe
Produktgruppen	36.365	Tageseinrichtungen für Kinder
Produkte	36.365.3651	Kita Caputh

Ein- und Auszahlungsarten (anteilig bezogen auf den Teilfinanzhaushalt)	Ergebnis des Vorvorjahres 2020	Ansatz des Vorjahres 2021	Ansatz des HH-Jahres (Planjahr) 2022	Verpflichtungs- ermächtigungen 2022	Planung Haushaltsjahr 2023	Planung Haushaltsjahr 2024	Planung Haushaltsjahr 2025	bisher bereitgestellt (inkl. Spalte 2)	Gesamtein-/ -auszahlungen
	EUR	EUR	EUR	EUR	EUR	EUR	EUR	EUR	EUR
	1	2	3	4	5	6	7	8	9
Maßnahme: 46409500 Aussenspielgeräte Kita Caputh								Verantw.: Hr. Brennenstuhl	
Gültigkeit: 01.01.2014 -	Klasse: 1				Alle Maßnahmen				
13. Auszahlungen für den Erwerb von übrigem Sachanlagevermögen	8.847,76	0	0	0	0	0	0	8.848	8.848
16. Summe der Auszahlungen aus Investitionstätigkeit	-8.847,76	0	0	0	0	0	0	-8.848	-8.848
17. Saldo aus der Investitionstätigkeit	-8.847,76	0	0	0	0	0	0	-8.848	-8.848

Teilhaushalt	3	Soziales und Jugend
Produktbereiche	36	Kinder-, Jugend- und Familienhilfe
Produktgruppen	36.365	Tageseinrichtungen für Kinder
Produkte	36.365.3652	Kita Ferch

Ein- und Auszahlungsarten (anteilig bezogen auf den Teilfinanzhaushalt)	Ergebnis des Vorvorjahres 2020	Ansatz des Vorjahres 2021	Ansatz des HH-Jahres (Planjahr) 2022	Verpflichtungs- ermächtigungen 2022	Planung Haushaltsjahr 2023	Planung Haushaltsjahr 2024	Planung Haushaltsjahr 2025	bisher bereitgestellt (inkl. Spalte 2)	Gesamtein-/ -auszahlungen
	EUR	EUR	EUR	EUR	EUR	EUR	EUR	EUR	EUR
	1	2	3	4	5	6	7	8	9
Maßnahme: 2018-10 Anbau Kita Ferch								Verantw.: Frau Murin	
Gültigkeit: 01.01.2017 -	Klasse: 1				Alle Maßnahmen				
1. Einzahlungen aus Investitionszuwendungen	139.476,12	694.253	19.000	0	0	0	0	694.253	713.253
8. Summe der Einzahlungen aus Investitionstätigkeit	139.476,12	694.253	19.000	0	0	0	0	694.253	713.253
9. Auszahlungen für Baumaßnahmen	627.173,12	0	0	0	0	0	0	1.261.648	1.261.648
16. Summe der Auszahlungen aus Investitionstätigkeit	-627.173,12	0	0	0	0	0	0	-1.261.648	-1.261.648
17. Saldo aus der Investitionstätigkeit	-487.697,00	694.253	19.000	0	0	0	0	-567.395	-548.395

Teilhaushalt	3	Soziales und Jugend
Produktbereiche	36	Kinder-, Jugend- und Familienhilfe
Produktgruppen	36.365	Tageseinrichtungen für Kinder
Produkte	36.365.3652	Kita Ferch

Ein- und Auszahlungsarten (anteilig bezogen auf den Teilfinanzhaushalt)	Ergebnis des Vorvorjahres 2020	Ansatz des Vorjahres 2021	Ansatz des HH-Jahres (Planjahr) 2022	Verpflichtungs- ermächtigungen 2022	Planung Haushaltsjahr 2023	Planung Haushaltsjahr 2024	Planung Haushaltsjahr 2025	bisher bereitgestellt (inkl. Spalte 2)	Gesamtein-/ -auszahlungen
	EUR	EUR	EUR	EUR	EUR	EUR	EUR	EUR	EUR
	1	2	3	4	5	6	7	8	9
Maßnahme: 46419350 Erwerb von Geräten u. Ausst.								Verantw.: Wieteck-Barthel	
Gültigkeit: 01.01.2007 -	Klasse: 1				Alle Maßnahmen				
1. Einzahlungen aus Investitionszuwendungen	0,00	0	0	0	0	0	0	29.263	29.263
8. Summe der Einzahlungen aus Investitionstätigkeit	0,00	0	0	0	0	0	0	29.263	29.263
13. Auszahlungen für den Erwerb von übrigem Sachanlagevermögen	6.852,12	2.100	3.900	0	2.000	2.000	2.000	2.100	12.000
16. Summe der Auszahlungen aus Investitionstätigkeit	-6.852,12	-2.100	-3.900	0	-2.000	-2.000	-2.000	-2.100	-12.000
17. Saldo aus der Investitionstätigkeit	-6.852,12	-2.100	-3.900	0	-2.000	-2.000	-2.000	27.163	17.263

Teilhaushalt	3	Soziales und Jugend
Produktbereiche	36	Kinder-, Jugend- und Familienhilfe
Produktgruppen	36.365	Tageseinrichtungen für Kinder
Produkte	36.365.3652	Kita Ferch

Ein- und Auszahlungsarten (anteilig bezogen auf den Teilfinanzhaushalt)	Ergebnis des Vorvorjahres 2020	Ansatz des Vorjahres 2021	Ansatz des HH-Jahres (Planjahr) 2022	Verpflichtungs- ermächtigungen 2022	Planung Haushaltsjahr 2023	Planung Haushaltsjahr 2024	Planung Haushaltsjahr 2025	bisher bereitgestellt (inkl. Spalte 2)	Gesamtein-/ -auszahlungen
	EUR	EUR	EUR	EUR	EUR	EUR	EUR	EUR	EUR
	1	2	3	4	5	6	7	8	9
Maßnahme: 464195-1 Erwerb von EDV-Technik								Verantw.: Wieteck-Barthel	
Gültigkeit: 01.01.2013 -					Klasse: 1	Alle Maßnahmen			
13. Auszahlungen für den Erwerb von übrigem Sachanlagevermögen	3.936,92	4.700	2.500	0	0	0	0	4.700	7.200
16. Summe der Auszahlungen aus Investitionstätigkeit	-3.936,92	-4.700	-2.500	0	0	0	0	-4.700	-7.200
17. Saldo aus der Investitionstätigkeit	-3.936,92	-4.700	-2.500	0	0	0	0	-4.700	-7.200

Teilhaushalt	3	Soziales und Jugend
Produktbereiche	36	Kinder-, Jugend- und Familienhilfe
Produktgruppen	36.365	Tageseinrichtungen für Kinder
Produkte	36.365.3652	Kita Ferch

Ein- und Auszahlungsarten (anteilig bezogen auf den Teilfinanzhaushalt)	Ergebnis des Vorvorjahres 2020	Ansatz des Vorjahres 2021	Ansatz des HH-Jahres (Planjahr) 2022	Verpflichtungs- ermächtigungen 2022	Planung Haushaltsjahr 2023	Planung Haushaltsjahr 2024	Planung Haushaltsjahr 2025	bisher bereitgestellt (inkl. Spalte 2)	Gesamtein-/ -auszahlungen	
	EUR	EUR	EUR	EUR	EUR	EUR	EUR	EUR	EUR	
	1	2	3	4	5	6	7	8	9	
Maßnahme: 46419601 Außenspielgerät Kita Ferch		Verantw.: Hr. Brennenstuhl								
Gültigkeit: 01.01.2015 -		Klasse: 1				Alle Maßnahmen				
13. Auszahlungen für den Erwerb von übrigem Sachanlagevermögen	12.645,53	0	0	0	0	0	0	31.091	31.091	
16. Summe der Auszahlungen aus Investitionstätigkeit	-12.645,53	0	0	0	0	0	0	-31.091	-31.091	
17. Saldo aus der Investitionstätigkeit	-12.645,53	0	0	0	0	0	0	-31.091	-31.091	

Teilhaushalt	3	Soziales und Jugend
Produktbereiche	36	Kinder-, Jugend- und Familienhilfe
Produktgruppen	36.365	Tageseinrichtungen für Kinder
Produkte	36.365.3653	Kita Geltow

Ein- und Auszahlungsarten (anteilig bezogen auf den Teilfinanzhaushalt)	Ergebnis des Vorvorjahres 2020	Ansatz des Vorjahres 2021	Ansatz des HH-Jahres (Planjahr) 2022	Verpflichtungs- ermächtigungen 2022	Planung Haushaltsjahr 2023	Planung Haushaltsjahr 2024	Planung Haushaltsjahr 2025	bisher bereitgestellt (inkl. Spalte 2)	Gesamtein-/ -auszahlungen
	EUR	EUR	EUR	EUR	EUR	EUR	EUR	EUR	EUR
	1	2	3	4	5	6	7	8	9
Maßnahme: 2019-05 Sonnensegel/Beschattungen								Verantw.: Hr. Brennenstuhl	
Gültigkeit: 01.01.2019 -					Klasse: 1	Alle Maßnahmen			
13. Auszahlungen für den Erwerb von übrigem Sachanlagevermögen	0,00	0	0	0	0	0	0	6.414	6.414
16. Summe der Auszahlungen aus Investitionstätigkeit	0,00	0	0	0	0	0	0	-6.414	-6.414
17. Saldo aus der Investitionstätigkeit	0,00	0	0	0	0	0	0	-6.414	-6.414

Teilhaushalt	3	Soziales und Jugend
Produktbereiche	36	Kinder-, Jugend- und Familienhilfe
Produktgruppen	36.365	Tageseinrichtungen für Kinder
Produkte	36.365.3653	Kita Geltow

Ein- und Auszahlungsarten (anteilig bezogen auf den Teilfinanzhaushalt)	Ergebnis des Vorvorjahres 2020	Ansatz des Vorjahres 2021	Ansatz des HH-Jahres (Planjahr) 2022	Verpflichtungs- ermächtigungen 2022	Planung Haushaltsjahr 2023	Planung Haushaltsjahr 2024	Planung Haushaltsjahr 2025	bisher bereitgestellt (inkl. Spalte 2)	Gesamtein-/ -auszahlungen
	EUR	EUR	EUR	EUR	EUR	EUR	EUR	EUR	EUR
	1	2	3	4	5	6	7	8	9
Maßnahme: 46429350 Erwerb von EDV-Technik								Verantw.: Wieteck-Barthel	
Gültigkeit: 01.01.2007 -					Klasse: 1	Alle Maßnahmen			
13. Auszahlungen für den Erwerb von übrigem Sachanlagevermögen	3.646,58	3.700	5.000	0	0	0	0	3.700	8.700
16. Summe der Auszahlungen aus Investitionstätigkeit	-3.646,58	-3.700	-5.000	0	0	0	0	-3.700	-8.700
17. Saldo aus der Investitionstätigkeit	-3.646,58	-3.700	-5.000	0	0	0	0	-3.700	-8.700

Teilhaushalt	3	Soziales und Jugend
Produktbereiche	36	Kinder-, Jugend- und Familienhilfe
Produktgruppen	36.365	Tageseinrichtungen für Kinder
Produkte	36.365.3653	Kita Geltow

Ein- und Auszahlungsarten (anteilig bezogen auf den Teilfinanzhaushalt)	Ergebnis des Vorvorjahres 2020	Ansatz des Vorjahres 2021	Ansatz des HH-Jahres (Planjahr) 2022	Verpflichtungs- ermächtigungen 2022	Planung Haushaltsjahr 2023	Planung Haushaltsjahr 2024	Planung Haushaltsjahr 2025	bisher bereitgestellt (inkl. Spalte 2)	Gesamtein-/ -auszahlungen
	EUR	EUR	EUR	EUR	EUR	EUR	EUR	EUR	EUR
	1	2	3	4	5	6	7	8	9
Maßnahme: 46429351 Erwerb von beweglichen Sachen								Verantw.: Wieteck-Barthel	
Gültigkeit: 01.01.2007 -					Klasse: 1	Alle Maßnahmen			
13. Auszahlungen für den Erwerb von übrigem Sachanlagevermögen	0,00	12.000	13.900	0	0	0	0	12.000	25.900
16. Summe der Auszahlungen aus Investitionstätigkeit	0,00	-12.000	-13.900	0	0	0	0	-12.000	-25.900
17. Saldo aus der Investitionstätigkeit	0,00	-12.000	-13.900	0	0	0	0	-12.000	-25.900

Teilhaushalt	3	Soziales und Jugend
Produktbereiche	36	Kinder-, Jugend- und Familienhilfe
Produktgruppen	36.365	Tageseinrichtungen für Kinder
Produkte	36.365.3653	Kita Geltow

Ein- und Auszahlungsarten (anteilig bezogen auf den Teilfinanzhaushalt)	Ergebnis des Vorvorjahres 2020	Ansatz des Vorjahres 2021	Ansatz des HH-Jahres (Planjahr) 2022	Verpflichtungs- ermächtigungen 2022	Planung Haushaltsjahr 2023	Planung Haushaltsjahr 2024	Planung Haushaltsjahr 2025	bisher bereitgestellt (inkl. Spalte 2)	Gesamtein-/ -auszahlungen
	EUR	EUR	EUR	EUR	EUR	EUR	EUR	EUR	EUR
	1	2	3	4	5	6	7	8	9
Maßnahme: 46429500 Außenspielgeräte								Verantw.: Hr. Brennenstuhl	
Gültigkeit: 01.01.2014 -								Klasse: 1 Alle Maßnahmen	
13. Auszahlungen für den Erwerb von übrigem Sachanlagevermögen	0,00	0	0	0	0	0	0	40.023	40.023
16. Summe der Auszahlungen aus Investitionstätigkeit	0,00	0	0	0	0	0	0	-40.023	-40.023
17. Saldo aus der Investitionstätigkeit	0,00	0	0	0	0	0	0	-40.023	-40.023

Teilhaushalt	3	Soziales und Jugend
Produktbereiche	36	Kinder-, Jugend- und Familienhilfe
Produktgruppen	36.366	Einrichtungen der Jugendarbeit
Produkte	36.366.3661	Jugendclubs

Ein- und Auszahlungsarten (anteilig bezogen auf den Teilfinanzhaushalt)	Ergebnis des Vorvorjahres 2020	Ansatz des Vorjahres 2021	Ansatz des HH-Jahres (Planjahr) 2022	Verpflichtungs- ermächtigungen 2022	Planung Haushaltsjahr 2023	Planung Haushaltsjahr 2024	Planung Haushaltsjahr 2025	bisher bereitgestellt (inkl. Spalte 2)	Gesamtein-/ -auszahlungen	
	EUR	EUR	EUR	EUR	EUR	EUR	EUR	EUR	EUR	
	1	2	3	4	5	6	7	8	9	
Maßnahme: 2019-15 Modernisierung IT-Technik								Verantw.: Frau Wietek-Barthel		
Gültigkeit: 01.01.2019 -		Klasse: 1				Alle Maßnahmen				
13. Auszahlungen für den Erwerb von übrigem Sachanlagevermögen	0,00	1.000	0	0	0	0	0	1.000	1.000	
16. Summe der Auszahlungen aus Investitionstätigkeit	0,00	-1.000	0	0	0	0	0	-1.000	-1.000	
17. Saldo aus der Investitionstätigkeit	0,00	-1.000	0	0	0	0	0	-1.000	-1.000	

Teilhaushalt	3	Soziales und Jugend
Produktbereiche	36	Kinder-, Jugend- und Familienhilfe
Produktgruppen	36.366	Einrichtungen der Jugendarbeit
Produkte	36.366.3661	Jugendclubs

Ein- und Auszahlungsarten (anteilig bezogen auf den Teilfinanzhaushalt)	Ergebnis des Vorvorjahres 2020	Ansatz des Vorjahres 2021	Ansatz des HH-Jahres (Planjahr) 2022	Verpflichtungs- ermächtigungen 2022	Planung Haushaltsjahr 2023	Planung Haushaltsjahr 2024	Planung Haushaltsjahr 2025	bisher bereitgestellt (inkl. Spalte 2)	Gesamtein-/ -auszahlungen	
	EUR	EUR	EUR	EUR	EUR	EUR	EUR	EUR	EUR	
	1	2	3	4	5	6	7	8	9	
Maßnahme: 2021-16 Jugendbudget								Verantw.: Frau Wieteck-Barthel		
Gültigkeit: 01.01.2021 -					Klasse: 1	Alle Maßnahmen				
9. Auszahlungen für Baumaßnahmen	0,00	4.000	4.000	0	4.000	4.000	4.000	4.000	20.000	
16. Summe der Auszahlungen aus Investitionstätigkeit	0,00	-4.000	-4.000	0	-4.000	-4.000	-4.000	-4.000	-20.000	
17. Saldo aus der Investitionstätigkeit	0,00	-4.000	-4.000	0	-4.000	-4.000	-4.000	-4.000	-20.000	

Teilhaushalt	4	Gesundheit und Sport
Produktbereiche	42	Sportförderung
Produktgruppen	42.424	Sportstätten und Bäder
Produkte	42.424.4241	Sportstätten

Ein- und Auszahlungsarten (anteilig bezogen auf den Teilfinanzhaushalt)	Ergebnis des Vorvorjahres 2020	Ansatz des Vorjahres 2021	Ansatz des HH-Jahres (Planjahr) 2022	Verpflichtungs- ermächtigungen 2022	Planung Haushaltsjahr 2023	Planung Haushaltsjahr 2024	Planung Haushaltsjahr 2025	bisher bereitgestellt (inkl. Spalte 2)	Gesamtein-/ -auszahlungen
	EUR	EUR	EUR	EUR	EUR	EUR	EUR	EUR	EUR
	1	2	3	4	5	6	7	8	9
Maßnahme: 2019-01 Zaun-/Tor-/Ballfangzaunanlage								Verantw.: Frau Murin	
Gültigkeit: 01.01.2019 -					Klasse: 1	Alle Maßnahmen			
9. Auszahlungen für Baumaßnahmen	0,00	40.000	5.000	0	0	0	0	40.000	45.000
16. Summe der Auszahlungen aus Investitionstätigkeit	0,00	-40.000	-5.000	0	0	0	0	-40.000	-45.000
17. Saldo aus der Investitionstätigkeit	0,00	-40.000	-5.000	0	0	0	0	-40.000	-45.000

Teilhaushalt	4	Gesundheit und Sport
Produktbereiche	42	Sportförderung
Produktgruppen	42.424	Sportstätten und Bäder
Produkte	42.424.4241	Sportstätten

Ein- und Auszahlungsarten (anteilig bezogen auf den Teilfinanzhaushalt)	Ergebnis des Vorjahres 2020	Ansatz des Vorjahres 2021	Ansatz des HH-Jahres (Planjahr) 2022	Verpflichtungs-ermächtigungen 2022	Planung Haushaltsjahr 2023	Planung Haushaltsjahr 2024	Planung Haushaltsjahr 2025	bisher bereitgestellt (inkl. Spalte 2)	Gesamtein-/ -auszahlungen
	EUR	EUR	EUR	EUR	EUR	EUR	EUR	EUR	EUR
	1	2	3	4	5	6	7	8	9
Maßnahme: 2021-19 Mehrzweckhalle SV Ferch	Verantw.: Frau Murin								
Gültigkeit: 01.01.2021 -	Klasse: 1 Alle Maßnahmen								
1. Einzahlungen aus Investitionszuwendungen	0,00	80.000	0	0	900.000	175.000	0	80.000	1.155.000
8. Summe der Einzahlungen aus Investitionstätigkeit	0,00	80.000	0	0	900.000	175.000	0	80.000	1.155.000
9. Auszahlungen für Baumaßnahmen	0,00	160.000	200.000	0	1.600.000	350.000	0	160.000	2.310.000
16. Summe der Auszahlungen aus Investitionstätigkeit	0,00	-160.000	-200.000	0	-1.600.000	-350.000	0	-160.000	-2.310.000
17. Saldo aus der Investitionstätigkeit	0,00	-80.000	-200.000	0	-700.000	-175.000	0	-80.000	-1.155.000

Teilhaushalt	4	Gesundheit und Sport
Produktbereiche	42	Sportförderung
Produktgruppen	42.424	Sportstätten und Bäder
Produkte	42.424.4241	Sportstätten

Ein- und Auszahlungsarten (anteilig bezogen auf den Teilfinanzhaushalt)	Ergebnis des Vorvorjahres 2020	Ansatz des Vorjahres 2021	Ansatz des HH-Jahres (Planjahr) 2022	Verpflichtungs- ermächtigungen 2022	Planung Haushaltsjahr 2023	Planung Haushaltsjahr 2024	Planung Haushaltsjahr 2025	bisher bereitgestellt (inkl. Spalte 2)	Gesamtein-/ -auszahlungen	
	EUR	EUR	EUR	EUR	EUR	EUR	EUR	EUR	EUR	
	1	2	3	4	5	6	7	8	9	
Maßnahme: 2022-06 Beachvolleyballplatz Caputh								Verantw.: Frau Murin		
Gültigkeit: 01.01.2022 -					Klasse: 1	Alle Maßnahmen				
9. Auszahlungen für Baumaßnahmen	0,00	0	20.000	0	0	0	0	0	20.000	
16. Summe der Auszahlungen aus Investitionstätigkeit	0,00	0	-20.000	0	0	0	0	0	-20.000	
17. Saldo aus der Investitionstätigkeit	0,00	0	-20.000	0	0	0	0	0	-20.000	

Teilhaushalt	5	Gestaltung der Umwelt
Produktbereiche	51	Räumliche Planung und Entwicklung
Produktgruppen	51.511	Räumliche Planungs- und Entwicklungsmaßnahmen
Produkte	51.511.5111	Räumliche Planungs- und Entwicklungsmaßnahmen

Ein- und Auszahlungsarten (anteilig bezogen auf den Teilfinanzhaushalt)	Ergebnis des Vorvorjahres 2020	Ansatz des Vorjahres 2021	Ansatz des HH-Jahres (Planjahr) 2022	Verpflichtungs- ermächtigungen 2022	Planung Haushaltsjahr 2023	Planung Haushaltsjahr 2024	Planung Haushaltsjahr 2025	bisher bereitgestellt (inkl. Spalte 2)	Gesamtein-/ -auszahlungen
	EUR	EUR	EUR	EUR	EUR	EUR	EUR	EUR	EUR
	1	2	3	4	5	6	7	8	9
Maßnahme: 2021-23 B- Plan Gewerbegebiet Ferch								Verantw.: Frau Murin	
Gültigkeit: 01.01.2021 -	Klasse: 1				Alle Maßnahmen				
9. Auszahlungen für Baumaßnahmen	0,00	0	75.000	0	0	0	0	0	75.000
16. Summe der Auszahlungen aus Investitionstätigkeit	0,00	0	-75.000	0	0	0	0	0	-75.000
17. Saldo aus der Investitionstätigkeit	0,00	0	-75.000	0	0	0	0	0	-75.000

Teilhaushalt	5	Gestaltung der Umwelt
Produktbereiche	53	Ver- und Entsorgung
Produktgruppen	53.538	Abwasserbeseitigung
Produkte	53.538.5381	Abwasserbeseitigung

Ein- und Auszahlungsarten (anteilig bezogen auf den Teilfinanzhaushalt)	Ergebnis des Vorvorjahres 2020	Ansatz des Vorjahres 2021	Ansatz des HH-Jahres (Planjahr) 2022	Verpflichtungs- ermächtigungen 2022	Planung Haushaltsjahr 2023	Planung Haushaltsjahr 2024	Planung Haushaltsjahr 2025	bisher bereitgestellt (inkl. Spalte 2)	Gesamtein-/ -auszahlungen
	EUR	EUR	EUR	EUR	EUR	EUR	EUR	EUR	EUR
	1	2	3	4	5	6	7	8	9
Maßnahme: 2019-09 AW-Erschließung Bahnstraße								Verantw.: Frau Murin	
Gültigkeit: 01.01.2019 - 31.12.2020	Klasse: 0				Alte Maßnahmen				
9. Auszahlungen für Baumaßnahmen	87.614,76	0	0	0	0	0	0	93.959	93.959
16. Summe der Auszahlungen aus Investitionstätigkeit	-87.614,76	0	0	0	0	0	0	-93.959	-93.959
17. Saldo aus der Investitionstätigkeit	-87.614,76	0	0	0	0	0	0	-93.959	-93.959

Teilhaushalt	5	Gestaltung der Umwelt
Produktbereiche	53	Ver- und Entsorgung
Produktgruppen	53.538	Abwasserbeseitigung
Produkte	53.538.5381	Abwasserbeseitigung

Ein- und Auszahlungsarten (anteilig bezogen auf den Teilfinanzhaushalt)	Ergebnis des Vorvorjahres 2020	Ansatz des Vorjahres 2021	Ansatz des HH-Jahres (Planjahr) 2022	Verpflichtungs- ermächtigungen 2022	Planung Haushaltsjahr 2023	Planung Haushaltsjahr 2024	Planung Haushaltsjahr 2025	bisher bereitgestellt (inkl. Spalte 2)	Gesamtein-/ -auszahlungen
	EUR	EUR	EUR	EUR	EUR	EUR	EUR	EUR	EUR
	1	2	3	4	5	6	7	8	9
Maßnahme: 700035-4 Kanalanschlussbeiträge Schmerb								Verantw.: Hr. Brennenstuhl	
Gültigkeit: 01.01.2013 -	Klasse: 0				Alte Maßnahmen				
2. Einzahlungen aus Beiträgen und ähnlichen Entgelten	0,00	0	0	0	0	0	0	3.171	3.171
8. Summe der Einzahlungen aus Investitionstätigkeit	0,00	0	0	0	0	0	0	3.171	3.171
17. Saldo aus der Investitionstätigkeit	0,00	0	0	0	0	0	0	3.171	3.171

Teilhaushalt	5	Gestaltung der Umwelt
Produktbereiche	53	Ver- und Entsorgung
Produktgruppen	53.538	Abwasserbeseitigung
Produkte	53.538.5381	Abwasserbeseitigung

Ein- und Auszahlungsarten (anteilig bezogen auf den Teilfinanzhaushalt)	Ergebnis des Vorvorjahres 2020	Ansatz des Vorjahres 2021	Ansatz des HH-Jahres (Planjahr) 2022	Verpflichtungs- ermächtigungen 2022	Planung Haushaltsjahr 2023	Planung Haushaltsjahr 2024	Planung Haushaltsjahr 2025	bisher bereitgestellt (inkl. Spalte 2)	Gesamtein-/ -auszahlungen
	EUR	EUR	EUR	EUR	EUR	EUR	EUR	EUR	EUR
	1	2	3	4	5	6	7	8	9
Maßnahme: 70009400 Sanierung Pumpwerk Einsteinstr								Verantw.: Frau Murin	
Gültigkeit: 01.01.2007 -								Klasse: 0 Alte Maßnahmen	
9. Auszahlungen für Baumaßnahmen	0,00	0	0	0	0	0	0	216.414	216.414
16. Summe der Auszahlungen aus Investitionstätigkeit	0,00	0	0	0	0	0	0	-216.414	-216.414
17. Saldo aus der Investitionstätigkeit	0,00	0	0	0	0	0	0	-216.414	-216.414

Teilhaushalt	5	Gestaltung der Umwelt
Produktbereiche	53	Ver- und Entsorgung
Produktgruppen	53.538	Abwasserbeseitigung
Produkte	53.538.5381	Abwasserbeseitigung

Ein- und Auszahlungsarten (anteilig bezogen auf den Teilfinanzhaushalt)	Ergebnis des Vorvorjahres 2020	Ansatz des Vorjahres 2021	Ansatz des HH-Jahres (Planjahr) 2022	Verpflichtungs- ermächtigungen 2022	Planung Haushaltsjahr 2023	Planung Haushaltsjahr 2024	Planung Haushaltsjahr 2025	bisher bereitgestellt (inkl. Spalte 2)	Gesamtein-/ -auszahlungen
	EUR	EUR	EUR	EUR	EUR	EUR	EUR	EUR	EUR
	1	2	3	4	5	6	7	8	9
Maßnahme: 70009503 Bau Schmutzw.Taubenst.2 BA								Verantw.: Frau Murin	
Gültigkeit: 01.01.2009 -								Klasse: 0 Alte Maßnahmen	
9. Auszahlungen für Baumaßnahmen	0,00	0	0	0	0	0	0	19.538	19.538
16. Summe der Auszahlungen aus Investitionstätigkeit	0,00	0	0	0	0	0	0	-19.538	-19.538
17. Saldo aus der Investitionstätigkeit	0,00	0	0	0	0	0	0	-19.538	-19.538

Teilhaushalt	5	Gestaltung der Umwelt
Produktbereiche	53	Ver- und Entsorgung
Produktgruppen	53.538	Abwasserbeseitigung
Produkte	53.538.5381	Abwasserbeseitigung

Ein- und Auszahlungsarten (anteilig bezogen auf den Teilfinanzhaushalt)	Ergebnis des Vorvorjahres 2020	Ansatz des Vorjahres 2021	Ansatz des HH-Jahres (Planjahr) 2022	Verpflichtungs- ermächtigungen 2022	Planung Haushaltsjahr 2023	Planung Haushaltsjahr 2024	Planung Haushaltsjahr 2025	bisher bereitgestellt (inkl. Spalte 2)	Gesamtein-/ -auszahlungen
	EUR	EUR	EUR	EUR	EUR	EUR	EUR	EUR	EUR
	1	2	3	4	5	6	7	8	9
Maßnahme: 12 Errichtung öffentl.Toiletten	Verantw.: Frau Murin								
Gültigkeit: 01.01.2016 -	Klasse: 1 Alle Maßnahmen								
1. Einzahlungen aus Investitionszuwendungen	0,00	164.500	90.000	0	0	0	0	164.500	254.500
8. Summe der Einzahlungen aus Investitionstätigkeit	0,00	164.500	90.000	0	0	0	0	164.500	254.500
9. Auszahlungen für Baumaßnahmen	296,96	43.000	0	0	0	0	0	43.000	43.000
16. Summe der Auszahlungen aus Investitionstätigkeit	-296,96	-43.000	0	0	0	0	0	-43.000	-43.000
17. Saldo aus der Investitionstätigkeit	-296,96	121.500	90.000	0	0	0	0	121.500	211.500

Teilhaushalt	5	Gestaltung der Umwelt
Produktbereiche	53	Ver- und Entsorgung
Produktgruppen	53.538	Abwasserbeseitigung
Produkte	53.538.5381	Abwasserbeseitigung

Ein- und Auszahlungsarten (anteilig bezogen auf den Teilfinanzhaushalt)	Ergebnis des Vorvorjahres 2020	Ansatz des Vorjahres 2021	Ansatz des HH-Jahres (Planjahr) 2022	Verpflichtungs- ermächtigungen 2022	Planung Haushaltsjahr 2023	Planung Haushaltsjahr 2024	Planung Haushaltsjahr 2025	bisher bereitgestellt (inkl. Spalte 2)	Gesamtein-/ -auszahlungen
	EUR	EUR	EUR	EUR	EUR	EUR	EUR	EUR	EUR
	1	2	3	4	5	6	7	8	9
Maßnahme: 2018-05 Verbesserung Abwassers Caputh								Verantw.: Frau Murin	
Gültigkeit: 01.01.2018 -	Klasse: 1				Alle Maßnahmen				
9. Auszahlungen für Baumaßnahmen	41.176,83	18.000	0	0	0	0	0	59.177	59.177
16. Summe der Auszahlungen aus Investitionstätigkeit	-41.176,83	-18.000	0	0	0	0	0	-59.177	-59.177
17. Saldo aus der Investitionstätigkeit	-41.176,83	-18.000	0	0	0	0	0	-59.177	-59.177

Teilhaushalt	5	Gestaltung der Umwelt
Produktbereiche	53	Ver- und Entsorgung
Produktgruppen	53.538	Abwasserbeseitigung
Produkte	53.538.5381	Abwasserbeseitigung

Ein- und Auszahlungsarten (anteilig bezogen auf den Teilfinanzhaushalt)	Ergebnis des Vorjahres 2020	Ansatz des Vorjahres 2021	Ansatz des HH-Jahres (Planjahr) 2022	Verpflichtungs-ermächtigungen 2022	Planung Haushaltsjahr 2023	Planung Haushaltsjahr 2024	Planung Haushaltsjahr 2025	bisher bereitgestellt (inkl. Spalte 2)	Gesamtein-/ -auszahlungen
	EUR	EUR	EUR	EUR	EUR	EUR	EUR	EUR	EUR
	1	2	3	4	5	6	7	8	9
Maßnahme: 2019-08 AW-Errschließung Weinbergstr.									Verantw.: Frau Murin
Gültigkeit: 01.01.2019 -									Klasse: 1
								Alle Maßnahmen	
2. Einzahlungen aus Beiträgen und ähnlichen Entgelten	37.738,07	0	0	0	0	0	0	37.738	37.738
8. Summe der Einzahlungen aus Investitionstätigkeit	37.738,07	0	0	0	0	0	0	37.738	37.738
9. Auszahlungen für Baumaßnahmen	244.286,03	0	0	0	0	0	0	267.215	267.215
16. Summe der Auszahlungen aus Investitionstätigkeit	-244.286,03	0	0	0	0	0	0	-267.215	-267.215
17. Saldo aus der Investitionstätigkeit	-206.547,96	0	0	0	0	0	0	-229.477	-229.477

Teilhaushalt	5	Gestaltung der Umwelt
Produktbereiche	53	Ver- und Entsorgung
Produktgruppen	53.538	Abwasserbeseitigung
Produkte	53.538.5381	Abwasserbeseitigung

Ein- und Auszahlungsarten (anteilig bezogen auf den Teilfinanzhaushalt)	Ergebnis des Vorvorjahres 2020	Ansatz des Vorjahres 2021	Ansatz des HH-Jahres (Planjahr) 2022	Verpflichtungs- ermächtigungen 2022	Planung Haushaltsjahr 2023	Planung Haushaltsjahr 2024	Planung Haushaltsjahr 2025	bisher bereitgestellt (inkl. Spalte 2)	Gesamtein-/ -auszahlungen	
	EUR	EUR	EUR	EUR	EUR	EUR	EUR	EUR	EUR	
	1	2	3	4	5	6	7	8	9	
Maßnahme: 70003470 Kostenersatz AW-HA OT.Caputh								Verantw.: Frau Murin		
Gültigkeit: 01.01.2007 -		Klasse: 1			Alle Maßnahmen					
2. Einzahlungen aus Beiträgen und ähnlichen Entgelten	24.553,60	30.000	20.000	0	20.000	20.000	20.000	63.442	143.442	
8. Summe der Einzahlungen aus Investitionstätigkeit	24.553,60	30.000	20.000	0	20.000	20.000	20.000	63.442	143.442	
17. Saldo aus der Investitionstätigkeit	24.553,60	30.000	20.000	0	20.000	20.000	20.000	63.442	143.442	

Teilhaushalt	5	Gestaltung der Umwelt
Produktbereiche	53	Ver- und Entsorgung
Produktgruppen	53.538	Abwasserbeseitigung
Produkte	53.538.5381	Abwasserbeseitigung

Ein- und Auszahlungsarten (anteilig bezogen auf den Teilfinanzhaushalt)	Ergebnis des Vorvorjahres 2020	Ansatz des Vorjahres 2021	Ansatz des HH-Jahres (Planjahr) 2022	Verpflichtungs- ermächtigungen 2022	Planung Haushaltsjahr 2023	Planung Haushaltsjahr 2024	Planung Haushaltsjahr 2025	bisher bereitgestellt (inkl. Spalte 2)	Gesamtein-/ -auszahlungen
	EUR	EUR	EUR	EUR	EUR	EUR	EUR	EUR	EUR
	1	2	3	4	5	6	7	8	9
Maßnahme: 700035-1 Beitrag AW-HA OT Caputh								Verantw.: Hr. Brennenstuhl	
Gültigkeit: 01.01.2013 -					Klasse: 1	Alle Maßnahmen			
2. Einzahlungen aus Beiträgen und ähnlichen Entgelten	49.231,04	15.000	10.000	0	10.000	10.000	10.000	101.426	141.426
8. Summe der Einzahlungen aus Investitionstätigkeit	49.231,04	15.000	10.000	0	10.000	10.000	10.000	101.426	141.426
17. Saldo aus der Investitionstätigkeit	49.231,04	15.000	10.000	0	10.000	10.000	10.000	101.426	141.426

Teilhaushalt	5	Gestaltung der Umwelt
Produktbereiche	53	Ver- und Entsorgung
Produktgruppen	53.538	Abwasserbeseitigung
Produkte	53.538.5381	Abwasserbeseitigung

Ein- und Auszahlungsarten (anteilig bezogen auf den Teilfinanzhaushalt)	Ergebnis des Vorvorjahres 2020	Ansatz des Vorjahres 2021	Ansatz des HH-Jahres (Planjahr) 2022	Verpflichtungs- ermächtigungen 2022	Planung Haushaltsjahr 2023	Planung Haushaltsjahr 2024	Planung Haushaltsjahr 2025	bisher bereitgestellt (inkl. Spalte 2)	Gesamtein-/ -auszahlungen	
	EUR	EUR	EUR	EUR	EUR	EUR	EUR	EUR	EUR	
	1	2	3	4	5	6	7	8	9	
Maßnahme: 70009500 Baukosten AW-HA Caputh								Verantw.: Frau Murin		
Gültigkeit: 01.01.2007 -					Klasse: 1	Alle Maßnahmen				
9. Auszahlungen für Baumaßnahmen	36.574,12	30.000	30.000	0	30.000	30.000	30.000	30.000	150.000	
16. Summe der Auszahlungen aus Investitionstätigkeit	-36.574,12	-30.000	-30.000	0	-30.000	-30.000	-30.000	-30.000	-150.000	
17. Saldo aus der Investitionstätigkeit	-36.574,12	-30.000	-30.000	0	-30.000	-30.000	-30.000	-30.000	-150.000	

Teilhaushalt	5	Gestaltung der Umwelt
Produktbereiche	53	Ver- und Entsorgung
Produktgruppen	53.538	Abwasserbeseitigung
Produkte	53.538.5381	Abwasserbeseitigung

Ein- und Auszahlungsarten (anteilig bezogen auf den Teilfinanzhaushalt)	Ergebnis des Vorvorjahres 2020	Ansatz des Vorjahres 2021	Ansatz des HH-Jahres (Planjahr) 2022	Verpflichtungs- ermächtigungen 2022	Planung Haushaltsjahr 2023	Planung Haushaltsjahr 2024	Planung Haushaltsjahr 2025	bisher bereitgestellt (inkl. Spalte 2)	Gesamtein-/ -auszahlungen
	EUR	EUR	EUR	EUR	EUR	EUR	EUR	EUR	EUR
	1	2	3	4	5	6	7	8	9
Maßnahme: 70023470 Kostenersatz AW-HA OT Geltow								Verantw.: Frau Murin	
Gültigkeit: 01.01.2007 -	Klasse: 1				Alle Maßnahmen				
2. Einzahlungen aus Beiträgen und ähnlichen Entgelten	19.404,33	70.000	50.000	0	50.000	50.000	50.000	202.274	402.274
8. Summe der Einzahlungen aus Investitionstätigkeit	19.404,33	70.000	50.000	0	50.000	50.000	50.000	202.274	402.274
17. Saldo aus der Investitionstätigkeit	19.404,33	70.000	50.000	0	50.000	50.000	50.000	202.274	402.274

Teilhaushalt	5	Gestaltung der Umwelt
Produktbereiche	53	Ver- und Entsorgung
Produktgruppen	53.538	Abwasserbeseitigung
Produkte	53.538.5381	Abwasserbeseitigung

Ein- und Auszahlungsarten (anteilig bezogen auf den Teilfinanzhaushalt)	Ergebnis des Vorvorjahres 2020	Ansatz des Vorjahres 2021	Ansatz des HH-Jahres (Planjahr) 2022	Verpflichtungs- ermächtigungen 2022	Planung Haushaltsjahr 2023	Planung Haushaltsjahr 2024	Planung Haushaltsjahr 2025	bisher bereitgestellt (inkl. Spalte 2)	Gesamtein-/ -auszahlungen
	EUR	EUR	EUR	EUR	EUR	EUR	EUR	EUR	EUR
	1	2	3	4	5	6	7	8	9
Maßnahme: 700235-1 Beitrag AW-HA OT Geltow								Verantw.: Hr. Brennenstuhl	
Gültigkeit: 01.01.2013 -	Klasse: 1				Alle Maßnahmen				
2. Einzahlungen aus Beiträgen und ähnlichen Entgelten	4.085,19	10.000	10.000	0	10.000	10.000	10.000	164.192	204.192
8. Summe der Einzahlungen aus Investitionstätigkeit	4.085,19	10.000	10.000	0	10.000	10.000	10.000	164.192	204.192
17. Saldo aus der Investitionstätigkeit	4.085,19	10.000	10.000	0	10.000	10.000	10.000	164.192	204.192

Teilhaushalt	5	Gestaltung der Umwelt
Produktbereiche	53	Ver- und Entsorgung
Produktgruppen	53.538	Abwasserbeseitigung
Produkte	53.538.5381	Abwasserbeseitigung

Ein- und Auszahlungsarten (anteilig bezogen auf den Teilfinanzhaushalt)	Ergebnis des Vorvorjahres 2020	Ansatz des Vorjahres 2021	Ansatz des HH-Jahres (Planjahr) 2022	Verpflichtungs- ermächtigungen 2022	Planung Haushaltsjahr 2023	Planung Haushaltsjahr 2024	Planung Haushaltsjahr 2025	bisher bereitgestellt (inkl. Spalte 2)	Gesamtein-/ -auszahlungen
	EUR	EUR	EUR	EUR	EUR	EUR	EUR	EUR	EUR
	1	2	3	4	5	6	7	8	9
Maßnahme: 70029400 Baukosten AW-HA Geltow								Verantw.: Frau Murin	
Gültigkeit: 01.01.2007 -	Klasse: 1				Alle Maßnahmen				
9. Auszahlungen für Baumaßnahmen	7.503,50	70.000	50.000	0	50.000	50.000	50.000	70.000	270.000
16. Summe der Auszahlungen aus Investitionstätigkeit	-7.503,50	-70.000	-50.000	0	-50.000	-50.000	-50.000	-70.000	-270.000
17. Saldo aus der Investitionstätigkeit	-7.503,50	-70.000	-50.000	0	-50.000	-50.000	-50.000	-70.000	-270.000

Teilhaushalt	5	Gestaltung der Umwelt
Produktbereiche	54	Verkehrsflächen und -anlagen, ÖPNV
Produktgruppen	54.541	Verkehrsflächen und -anlagen, ÖPNV
Produkte	54.541.5411	Gemeindestraßen

Ein- und Auszahlungsarten (anteilig bezogen auf den Teilfinanzhaushalt)	Ergebnis des Vorvorjahres 2020	Ansatz des Vorjahres 2021	Ansatz des HH-Jahres (Planjahr) 2022	Verpflichtungs- ermächtigungen 2022	Planung Haushaltsjahr 2023	Planung Haushaltsjahr 2024	Planung Haushaltsjahr 2025	bisher bereitgestellt (inkl. Spalte 2)	Gesamtein-/ -auszahlungen
	EUR	EUR	EUR	EUR	EUR	EUR	EUR	EUR	EUR
	1	2	3	4	5	6	7	8	9
Maßnahme: 14 Park+ Ride-Syst.Baumgartenbrück								Verantw.: Frau Murin	
Gültigkeit: 01.01.2015 - 31.12.2020					Klasse: 0	Alte Maßnahmen			
1. Einzahlungen aus Investitionszuwendungen	-58.168,51	0	0	0	0	0	0	345.369	345.369
8. Summe der Einzahlungen aus Investitionstätigkeit	-58.168,51	0	0	0	0	0	0	345.369	345.369
9. Auszahlungen für Baumaßnahmen	214.724,42	0	0	0	0	0	0	812.245	812.245
16. Summe der Auszahlungen aus Investitionstätigkeit	-214.724,42	0	0	0	0	0	0	-812.245	-812.245
17. Saldo aus der Investitionstätigkeit	-272.892,93	0	0	0	0	0	0	-466.876	-466.876

Teilhaushalt	5	Gestaltung der Umwelt
Produktbereiche	54	Verkehrsflächen und -anlagen, ÖPNV
Produktgruppen	54.541	Verkehrsflächen und -anlagen, ÖPNV
Produkte	54.541.5411	Gemeindestraßen

Ein- und Auszahlungsarten (anteilig bezogen auf den Teilfinanzhaushalt)	Ergebnis des Vorvorjahres 2020	Ansatz des Vorjahres 2021	Ansatz des HH-Jahres (Planjahr) 2022	Verpflichtungs- ermächtigungen 2022	Planung Haushaltsjahr 2023	Planung Haushaltsjahr 2024	Planung Haushaltsjahr 2025	bisher bereitgestellt (inkl. Spalte 2)	Gesamtein-/ -auszahlungen
	EUR	EUR	EUR	EUR	EUR	EUR	EUR	EUR	EUR
	1	2	3	4	5	6	7	8	9
Maßnahme: 2019-20 Neugest.Parkpl.Sperlingslust								Verantw.: Frau Murin	
Gültigkeit: 15.08.2019 - 31.12.2020								Klasse: 0 Alte Maßnahmen	
9. Auszahlungen für Baumaßnahmen	0,00	0	0	0	0	0	0	20.618	20.618
16. Summe der Auszahlungen aus Investitionstätigkeit	0,00	0	0	0	0	0	0	-20.618	-20.618
17. Saldo aus der Investitionstätigkeit	0,00	0	0	0	0	0	0	-20.618	-20.618

Teilhaushalt	5	Gestaltung der Umwelt
Produktbereiche	54	Verkehrsflächen und -anlagen, ÖPNV
Produktgruppen	54.541	Verkehrsflächen und -anlagen, ÖPNV
Produkte	54.541.5411	Gemeindestraßen

Ein- und Auszahlungsarten (anteilig bezogen auf den Teilfinanzhaushalt)	Ergebnis des Vorvorjahres 2020	Ansatz des Vorjahres 2021	Ansatz des HH-Jahres (Planjahr) 2022	Verpflichtungs- ermächtigungen 2022	Planung Haushaltsjahr 2023	Planung Haushaltsjahr 2024	Planung Haushaltsjahr 2025	bisher bereitgestellt (inkl. Spalte 2)	Gesamtein-/ -auszahlungen
	EUR	EUR	EUR	EUR	EUR	EUR	EUR	EUR	EUR
	1	2	3	4	5	6	7	8	9
Maßnahme: 63019613 Grundh. Ausbau Fercher Waldstr Verantw.: Frau Murin Gültigkeit: 01.01.2009 - 31.07.2020 Klasse: 0 Alte Maßnahmen									
2. Einzahlungen aus Beiträgen und ähnlichen Entgelten	10,27	0	0	0	0	0	0	77.600	77.600
8. Summe der Einzahlungen aus Investitionstätigkeit	10,27	0	0	0	0	0	0	77.600	77.600
9. Auszahlungen für Baumaßnahmen	0,00	0	0	0	0	0	0	201.573	201.573
16. Summe der Auszahlungen aus Investitionstätigkeit	0,00	0	0	0	0	0	0	-201.573	-201.573
17. Saldo aus der Investitionstätigkeit	10,27	0	0	0	0	0	0	-123.973	-123.973

Teilhaushalt	5	Gestaltung der Umwelt
Produktbereiche	54	Verkehrsflächen und -anlagen, ÖPNV
Produktgruppen	54.541	Verkehrsflächen und -anlagen, ÖPNV
Produkte	54.541.5411	Gemeindestraßen

Ein- und Auszahlungsarten (anteilig bezogen auf den Teilfinanzhaushalt)	Ergebnis des Vorvorjahres 2020	Ansatz des Vorjahres 2021	Ansatz des HH-Jahres (Planjahr) 2022	Verpflichtungs- ermächtigungen 2022	Planung Haushaltsjahr 2023	Planung Haushaltsjahr 2024	Planung Haushaltsjahr 2025	bisher bereitgestellt (inkl. Spalte 2)	Gesamtein-/ -auszahlungen
	EUR	EUR	EUR	EUR	EUR	EUR	EUR	EUR	EUR
	1	2	3	4	5	6	7	8	9
Maßnahme: 63029500 Straßenausb.Finkenweg								Verantw.: Frau Murin	
Gültigkeit: 01.01.2007 -								Klasse: 0 Alte Maßnahmen	
2. Einzahlungen aus Beiträgen und ähnlichen Entgelten	270,84	0	0	0	0	0	0	271	271
8. Summe der Einzahlungen aus Investitionstätigkeit	270,84	0	0	0	0	0	0	271	271
9. Auszahlungen für Baumaßnahmen	0,00	0	0	0	0	0	0	24.944	24.944
16. Summe der Auszahlungen aus Investitionstätigkeit	0,00	0	0	0	0	0	0	-24.944	-24.944
17. Saldo aus der Investitionstätigkeit	270,84	0	0	0	0	0	0	-24.673	-24.673

Teilhaushalt	5	Gestaltung der Umwelt
Produktbereiche	54	Verkehrsflächen und -anlagen, ÖPNV
Produktgruppen	54.541	Verkehrsflächen und -anlagen, ÖPNV
Produkte	54.541.5411	Gemeindestraßen

Ein- und Auszahlungsarten (anteilig bezogen auf den Teilfinanzhaushalt)	Ergebnis des Vorvorjahres 2020	Ansatz des Vorjahres 2021	Ansatz des HH-Jahres (Planjahr) 2022	Verpflichtungs- ermächtigungen 2022	Planung Haushaltsjahr 2023	Planung Haushaltsjahr 2024	Planung Haushaltsjahr 2025	bisher bereitgestellt (inkl. Spalte 2)	Gesamtein-/ -auszahlungen
	EUR	EUR	EUR	EUR	EUR	EUR	EUR	EUR	EUR
	1	2	3	4	5	6	7	8	9
Maßnahme: 63029603 Weg Baumgartenbrüc.z.Franzensb								Verantw.: Frau Murin	
Gültigkeit: 01.01.2014 -	Klasse: 0				Alte Maßnahmen				
9. Auszahlungen für Baumaßnahmen	0,00	0	0	0	0	0	0	118.377	118.377
16. Summe der Auszahlungen aus Investitionstätigkeit	0,00	0	0	0	0	0	0	-118.377	-118.377
17. Saldo aus der Investitionstätigkeit	0,00	0	0	0	0	0	0	-118.377	-118.377

Teilhaushalt	5	Gestaltung der Umwelt
Produktbereiche	54	Verkehrsflächen und -anlagen, ÖPNV
Produktgruppen	54.541	Verkehrsflächen und -anlagen, ÖPNV
Produkte	54.541.5411	Gemeindestraßen

Ein- und Auszahlungsarten (anteilig bezogen auf den Teilfinanzhaushalt)	Ergebnis des Vorvorjahres 2020	Ansatz des Vorjahres 2021	Ansatz des HH-Jahres (Planjahr) 2022	Verpflichtungs- ermächtigungen 2022	Planung Haushaltsjahr 2023	Planung Haushaltsjahr 2024	Planung Haushaltsjahr 2025	bisher bereitgestellt (inkl. Spalte 2)	Gesamtein-/ -auszahlungen
	EUR	EUR	EUR	EUR	EUR	EUR	EUR	EUR	EUR
	1	2	3	4	5	6	7	8	9
Maßnahme: 70009607 Regenwasserauffangb.Einstein-S								Verantw.: Frau Murin	
Gültigkeit: 01.01.2009 -								Klasse: 0 Alte Maßnahmen	
9. Auszahlungen für Baumaßnahmen	0,00	0	0	0	0	0	0	14.803	14.803
16. Summe der Auszahlungen aus Investitionstätigkeit	0,00	0	0	0	0	0	0	-14.803	-14.803
17. Saldo aus der Investitionstätigkeit	0,00	0	0	0	0	0	0	-14.803	-14.803

Teilhaushalt	5	Gestaltung der Umwelt
Produktbereiche	54	Verkehrsflächen und -anlagen, ÖPNV
Produktgruppen	54.541	Verkehrsflächen und -anlagen, ÖPNV
Produkte	54.541.5411	Gemeindestraßen

Ein- und Auszahlungsarten (anteilig bezogen auf den Teilfinanzhaushalt)	Ergebnis des Vorvorjahres 2020	Ansatz des Vorjahres 2021	Ansatz des HH-Jahres (Planjahr) 2022	Verpflichtungs- ermächtigungen 2022	Planung Haushaltsjahr 2023	Planung Haushaltsjahr 2024	Planung Haushaltsjahr 2025	bisher bereitgestellt (inkl. Spalte 2)	Gesamtein-/ -auszahlungen
	EUR	EUR	EUR	EUR	EUR	EUR	EUR	EUR	EUR
	1	2	3	4	5	6	7	8	9
Maßnahme: 13 Radwegebau aus SUW Brandenburg								Verantw.: Frau Murin	
Gültigkeit: 01.01.2016 -					Klasse: 1	Alle Maßnahmen			
9. Auszahlungen für Baumaßnahmen	4.158,23	33.100	0	0	0	0	0	33.100	33.100
16. Summe der Auszahlungen aus Investitionstätigkeit	-4.158,23	-33.100	0	0	0	0	0	-33.100	-33.100
17. Saldo aus der Investitionstätigkeit	-4.158,23	-33.100	0	0	0	0	0	-33.100	-33.100

Teilhaushalt	5	Gestaltung der Umwelt
Produktbereiche	54	Verkehrsflächen und -anlagen, ÖPNV
Produktgruppen	54.541	Verkehrsflächen und -anlagen, ÖPNV
Produkte	54.541.5411	Gemeindestraßen

Ein- und Auszahlungsarten (anteilig bezogen auf den Teilfinanzhaushalt)	Ergebnis des Vorvorjahres 2020	Ansatz des Vorjahres 2021	Ansatz des HH-Jahres (Planjahr) 2022	Verpflichtungs- ermächtigungen 2022	Planung Haushaltsjahr 2023	Planung Haushaltsjahr 2024	Planung Haushaltsjahr 2025	bisher bereitgestellt (inkl. Spalte 2)	Gesamtein-/ -auszahlungen
	EUR	EUR	EUR	EUR	EUR	EUR	EUR	EUR	EUR
	1	2	3	4	5	6	7	8	9
Maßnahme: 2017-01 Umbau Bushaltestellen	Verantw.: Frau Murin								
Gültigkeit: 01.01.2017 -	Klasse: 1 Alle Maßnahmen								
1. Einzahlungen aus Investitionszuwendungen	133.974,15	225.200	209.000	0	195.000	0	0	378.005	782.005
8. Summe der Einzahlungen aus Investitionstätigkeit	133.974,15	225.200	209.000	0	195.000	0	0	378.005	782.005
9. Auszahlungen für Baumaßnahmen	121.831,45	38.000	210.000	0	300.000	0	0	38.000	548.000
16. Summe der Auszahlungen aus Investitionstätigkeit	-121.831,45	-38.000	-210.000	0	-300.000	0	0	-38.000	-548.000
17. Saldo aus der Investitionstätigkeit	12.142,70	187.200	-1.000	0	-105.000	0	0	340.005	234.005

Teilhaushalt	5	Gestaltung der Umwelt
Produktbereiche	54	Verkehrsflächen und -anlagen, ÖPNV
Produktgruppen	54.541	Verkehrsflächen und -anlagen, ÖPNV
Produkte	54.541.5411	Gemeindestraßen

Ein- und Auszahlungsarten (anteilig bezogen auf den Teilfinanzhaushalt)	Ergebnis des Vorvorjahres 2020	Ansatz des Vorjahres 2021	Ansatz des HH-Jahres (Planjahr) 2022	Verpflichtungs- ermächtigungen 2022	Planung Haushaltsjahr 2023	Planung Haushaltsjahr 2024	Planung Haushaltsjahr 2025	bisher bereitgestellt (inkl. Spalte 2)	Gesamtein-/ -auszahlungen
	EUR	EUR	EUR	EUR	EUR	EUR	EUR	EUR	EUR
	1	2	3	4	5	6	7	8	9
Maßnahme: 2018-04 Parkplatz Strandbad Ferch Verantw.: Frau Murin Gültigkeit: 01.01.2018 - Klasse: 1 Alle Maßnahmen									
1. Einzahlungen aus Investitionszuwendungen	0,00	0	165.000	0	0	0	0	0	165.000
8. Summe der Einzahlungen aus Investitionstätigkeit	0,00	0	165.000	0	0	0	0	0	165.000
9. Auszahlungen für Baumaßnahmen	-487,20	20.000	300.000	0	0	0	0	20.000	320.000
16. Summe der Auszahlungen aus Investitionstätigkeit	487,20	-20.000	-300.000	0	0	0	0	-20.000	-320.000
17. Saldo aus der Investitionstätigkeit	487,20	-20.000	-135.000	0	0	0	0	-20.000	-155.000

Teilhaushalt	5	Gestaltung der Umwelt
Produktbereiche	54	Verkehrsflächen und -anlagen, ÖPNV
Produktgruppen	54.541	Verkehrsflächen und -anlagen, ÖPNV
Produkte	54.541.5411	Gemeindestraßen

Ein- und Auszahlungsarten (anteilig bezogen auf den Teilfinanzhaushalt)	Ergebnis des Vorvorjahres 2020	Ansatz des Vorjahres 2021	Ansatz des HH-Jahres (Planjahr) 2022	Verpflichtungs- ermächtigungen 2022	Planung Haushaltsjahr 2023	Planung Haushaltsjahr 2024	Planung Haushaltsjahr 2025	bisher bereitgestellt (inkl. Spalte 2)	Gesamtein-/ -auszahlungen
	EUR	EUR	EUR	EUR	EUR	EUR	EUR	EUR	EUR
	1	2	3	4	5	6	7	8	9
Maßnahme: 2019-00 Pausch. Mehrbelastungsausgleich								Verantw.: Frau Murin	
Gültigkeit: 01.01.2019 -					Klasse: 1	Alle Maßnahmen			
1. Einzahlungen aus Investitionszuwendungen	99.223,38	225.300	0	0	0	0	0	324.523	324.523
8. Summe der Einzahlungen aus Investitionstätigkeit	99.223,38	225.300	0	0	0	0	0	324.523	324.523
17. Saldo aus der Investitionstätigkeit	99.223,38	225.300	0	0	0	0	0	324.523	324.523

Teilhaushalt	5	Gestaltung der Umwelt
Produktbereiche	54	Verkehrsflächen und -anlagen, ÖPNV
Produktgruppen	54.541	Verkehrsflächen und -anlagen, ÖPNV
Produkte	54.541.5411	Gemeindestraßen

Ein- und Auszahlungsarten (anteilig bezogen auf den Teilfinanzhaushalt)	Ergebnis des Vorvorjahres 2020	Ansatz des Vorjahres 2021	Ansatz des HH-Jahres (Planjahr) 2022	Verpflichtungs- ermächtigungen 2022	Planung Haushaltsjahr 2023	Planung Haushaltsjahr 2024	Planung Haushaltsjahr 2025	bisher bereitgestellt (inkl. Spalte 2)	Gesamtein-/ -auszahlungen
	EUR	EUR	EUR	EUR	EUR	EUR	EUR	EUR	EUR
	1	2	3	4	5	6	7	8	9
Maßnahme: 2019-07 Fußgängerbrücke "Am Grashorn"								Verantw.: Frau Murin	
Gültigkeit: 01.01.2019 -	Klasse: 1				Alle Maßnahmen				
1. Einzahlungen aus Investitionszuwendungen	0,00	300.000	300.000	0	0	0	0	300.000	600.000
8. Summe der Einzahlungen aus Investitionstätigkeit	0,00	300.000	300.000	0	0	0	0	300.000	600.000
9. Auszahlungen für Baumaßnahmen	0,00	400.000	25.000	0	0	0	0	400.000	425.000
16. Summe der Auszahlungen aus Investitionstätigkeit	0,00	-400.000	-25.000	0	0	0	0	-400.000	-425.000
17. Saldo aus der Investitionstätigkeit	0,00	-100.000	275.000	0	0	0	0	-100.000	175.000

Teilhaushalt	5	Gestaltung der Umwelt
Produktbereiche	54	Verkehrsflächen und -anlagen, ÖPNV
Produktgruppen	54.541	Verkehrsflächen und -anlagen, ÖPNV
Produkte	54.541.5411	Gemeindestraßen

Ein- und Auszahlungsarten (anteilig bezogen auf den Teilfinanzhaushalt)	Ergebnis des Vorvorjahres 2020	Ansatz des Vorjahres 2021	Ansatz des HH-Jahres (Planjahr) 2022	Verpflichtungs- ermächtigungen 2022	Planung Haushaltsjahr 2023	Planung Haushaltsjahr 2024	Planung Haushaltsjahr 2025	bisher bereitgestellt (inkl. Spalte 2)	Gesamtein-/ -auszahlungen
	EUR	EUR	EUR	EUR	EUR	EUR	EUR	EUR	EUR
	1	2	3	4	5	6	7	8	9
Maßnahme: 2020-10 Kombinerter Geh- und Radweg								Verantw.: Frau Murin	
Gültigkeit: 01.01.2020 -	Klasse: 1				Alle Maßnahmen				
9. Auszahlungen für Baumaßnahmen	0,00	20.000	145.000	0	0	0	0	20.000	165.000
16. Summe der Auszahlungen aus Investitionstätigkeit	0,00	-20.000	-145.000	0	0	0	0	-20.000	-165.000
17. Saldo aus der Investitionstätigkeit	0,00	-20.000	-145.000	0	0	0	0	-20.000	-165.000

Teilhaushalt	5	Gestaltung der Umwelt
Produktbereiche	54	Verkehrsflächen und -anlagen, ÖPNV
Produktgruppen	54.541	Verkehrsflächen und -anlagen, ÖPNV
Produkte	54.541.5411	Gemeindestraßen

Ein- und Auszahlungsarten (anteilig bezogen auf den Teilfinanzhaushalt)	Ergebnis des Vorvorjahres 2020	Ansatz des Vorjahres 2021	Ansatz des HH-Jahres (Planjahr) 2022	Verpflichtungs- ermächtigungen 2022	Planung Haushaltsjahr 2023	Planung Haushaltsjahr 2024	Planung Haushaltsjahr 2025	bisher bereitgestellt (inkl. Spalte 2)	Gesamtein-/ -auszahlungen
	EUR	EUR	EUR	EUR	EUR	EUR	EUR	EUR	EUR
	1	2	3	4	5	6	7	8	9
Maßnahme: 2020-12 Unterflurglascontainer	Verantw.: Frau Murin								
Gültigkeit: 01.01.2020 -	Klasse: 1 Alle Maßnahmen								
9. Auszahlungen für Baumaßnahmen	0,00	20.000	34.000	0	0	0	0	20.000	54.000
16. Summe der Auszahlungen aus Investitionstätigkeit	0,00	-20.000	-34.000	0	0	0	0	-20.000	-54.000
17. Saldo aus der Investitionstätigkeit	0,00	-20.000	-34.000	0	0	0	0	-20.000	-54.000

Teilhaushalt	5	Gestaltung der Umwelt
Produktbereiche	54	Verkehrsflächen und -anlagen, ÖPNV
Produktgruppen	54.541	Verkehrsflächen und -anlagen, ÖPNV
Produkte	54.541.5411	Gemeindestraßen

Ein- und Auszahlungsarten (anteilig bezogen auf den Teilfinanzhaushalt)	Ergebnis des Vorvorjahres 2020	Ansatz des Vorjahres 2021	Ansatz des HH-Jahres (Planjahr) 2022	Verpflichtungs- ermächtigungen 2022	Planung Haushaltsjahr 2023	Planung Haushaltsjahr 2024	Planung Haushaltsjahr 2025	bisher bereitgestellt (inkl. Spalte 2)	Gesamtein-/ -auszahlungen
	EUR	EUR	EUR	EUR	EUR	EUR	EUR	EUR	EUR
	1	2	3	4	5	6	7	8	9
Maßnahme: 2020-22 BV Parkplätze/Stellplatzablöse								Verantw.: Frau Murin	
Gültigkeit: 01.01.2020 -	Klasse: 1				Alle Maßnahmen				
9. Auszahlungen für Baumaßnahmen	0,00	163.000	0	0	0	0	0	163.000	163.000
16. Summe der Auszahlungen aus Investitionstätigkeit	0,00	-163.000	0	0	0	0	0	-163.000	-163.000
17. Saldo aus der Investitionstätigkeit	0,00	-163.000	0	0	0	0	0	-163.000	-163.000

Teilhaushalt	5	Gestaltung der Umwelt
Produktbereiche	54	Verkehrsflächen und -anlagen, ÖPNV
Produktgruppen	54.541	Verkehrsflächen und -anlagen, ÖPNV
Produkte	54.541.5411	Gemeindestraßen

Ein- und Auszahlungsarten (anteilig bezogen auf den Teilfinanzhaushalt)	Ergebnis des Vorvorjahres 2020	Ansatz des Vorjahres 2021	Ansatz des HH-Jahres (Planjahr) 2022	Verpflichtungs- ermächtigungen 2022	Planung Haushaltsjahr 2023	Planung Haushaltsjahr 2024	Planung Haushaltsjahr 2025	bisher bereitgestellt (inkl. Spalte 2)	Gesamtein-/ -auszahlungen
	EUR	EUR	EUR	EUR	EUR	EUR	EUR	EUR	EUR
	1	2	3	4	5	6	7	8	9
Maßnahme: 2020-25 Errichtung E-Tankstellen								Verantw.: Frau Murin	
Gültigkeit: 01.01.2020 -								Klasse: 1 Alle Maßnahmen	
9. Auszahlungen für Baumaßnahmen	0,00	0	0	0	0	0	0	0	0
16. Summe der Auszahlungen aus Investitionstätigkeit	0,00	0	0	0	0	0	0	0	0
17. Saldo aus der Investitionstätigkeit	0,00	0	0	0	0	0	0	0	0

Teilhaushalt	5	Gestaltung der Umwelt
Produktbereiche	54	Verkehrsflächen und -anlagen, ÖPNV
Produktgruppen	54.541	Verkehrsflächen und -anlagen, ÖPNV
Produkte	54.541.5411	Gemeindestraßen

Ein- und Auszahlungsarten (anteilig bezogen auf den Teilfinanzhaushalt)	Ergebnis des Vorvorjahres 2020	Ansatz des Vorjahres 2021	Ansatz des HH-Jahres (Planjahr) 2022	Verpflichtungs- ermächtigungen 2022	Planung Haushaltsjahr 2023	Planung Haushaltsjahr 2024	Planung Haushaltsjahr 2025	bisher bereitgestellt (inkl. Spalte 2)	Gesamtein-/ -auszahlungen
	EUR	EUR	EUR	EUR	EUR	EUR	EUR	EUR	EUR
	1	2	3	4	5	6	7	8	9
Maßnahme: 2021-18 Neubau R1 Geltow								Verantw.: Frau Murin	
Gültigkeit: 01.01.2021 -	Klasse: 1				Alle Maßnahmen				
1. Einzahlungen aus Investitionszuwendungen	0,00	150.000	0	0	0	0	0	150.000	150.000
8. Summe der Einzahlungen aus Investitionstätigkeit	0,00	150.000	0	0	0	0	0	150.000	150.000
9. Auszahlungen für Baumaßnahmen	0,00	171.600	0	0	0	0	0	171.600	171.600
16. Summe der Auszahlungen aus Investitionstätigkeit	0,00	-171.600	0	0	0	0	0	-171.600	-171.600
17. Saldo aus der Investitionstätigkeit	0,00	-21.600	0	0	0	0	0	-21.600	-21.600

Teilhaushalt	5	Gestaltung der Umwelt
Produktbereiche	54	Verkehrsflächen und -anlagen, ÖPNV
Produktgruppen	54.541	Verkehrsflächen und -anlagen, ÖPNV
Produkte	54.541.5411	Gemeindestraßen

Ein- und Auszahlungsarten (anteilig bezogen auf den Teilfinanzhaushalt)	Ergebnis des Vorvorjahres 2020	Ansatz des Vorjahres 2021	Ansatz des HH-Jahres (Planjahr) 2022	Verpflichtungs- ermächtigungen 2022	Planung Haushaltsjahr 2023	Planung Haushaltsjahr 2024	Planung Haushaltsjahr 2025	bisher bereitgestellt (inkl. Spalte 2)	Gesamtein-/ -auszahlungen
	EUR	EUR	EUR	EUR	EUR	EUR	EUR	EUR	EUR
	1	2	3	4	5	6	7	8	9
Maßnahme: 2021-20 Umbau Ziegel- und Weberstrasse					Verantw.: Frau Murin				
Gültigkeit: 01.01.2021 -					Klasse: 1	Alle Maßnahmen			
1. Einzahlungen aus Investitionszuwendungen	0,00	0	0	0	675.000	393.750	300.000	0	1.368.750
8. Summe der Einzahlungen aus Investitionstätigkeit	0,00	0	0	0	675.000	393.750	300.000	0	1.368.750
9. Auszahlungen für Baumaßnahmen	0,00	85.000	55.000	0	900.000	525.000	400.000	85.000	1.965.000
16. Summe der Auszahlungen aus Investitionstätigkeit	0,00	-85.000	-55.000	0	-900.000	-525.000	-400.000	-85.000	-1.965.000
17. Saldo aus der Investitionstätigkeit	0,00	-85.000	-55.000	0	-225.000	-131.250	-100.000	-85.000	-596.250

Teilhaushalt	5	Gestaltung der Umwelt
Produktbereiche	54	Verkehrsflächen und -anlagen, ÖPNV
Produktgruppen	54.541	Verkehrsflächen und -anlagen, ÖPNV
Produkte	54.541.5411	Gemeindestraßen

Ein- und Auszahlungsarten (anteilig bezogen auf den Teilfinanzhaushalt)	Ergebnis des Vorvorjahres 2020	Ansatz des Vorjahres 2021	Ansatz des HH-Jahres (Planjahr) 2022	Verpflichtungs- ermächtigungen 2022	Planung Haushaltsjahr 2023	Planung Haushaltsjahr 2024	Planung Haushaltsjahr 2025	bisher bereitgestellt (inkl. Spalte 2)	Gesamtein-/ -auszahlungen	
	EUR	EUR	EUR	EUR	EUR	EUR	EUR	EUR	EUR	
	1	2	3	4	5	6	7	8	9	
Maßnahme: 2021-21 Regenentw Ferch - Am Heideberg								Verantw.: Frau Murin		
Gültigkeit: 01.01.2021 -		Klasse: 1			Alle Maßnahmen					
2. Einzahlungen aus Beiträgen und ähnlichen Entgelten	0,00	32.000	0	0	0	0	0	32.000	32.000	
8. Summe der Einzahlungen aus Investitionstätigkeit	0,00	32.000	0	0	0	0	0	32.000	32.000	
9. Auszahlungen für Baumaßnahmen	0,00	51.000	0	0	0	0	0	51.000	51.000	
16. Summe der Auszahlungen aus Investitionstätigkeit	0,00	-51.000	0	0	0	0	0	-51.000	-51.000	
17. Saldo aus der Investitionstätigkeit	0,00	-19.000	0	0	0	0	0	-19.000	-19.000	

Teilhaushalt	5	Gestaltung der Umwelt
Produktbereiche	54	Verkehrsflächen und -anlagen, ÖPNV
Produktgruppen	54.541	Verkehrsflächen und -anlagen, ÖPNV
Produkte	54.541.5411	Gemeindestraßen

Ein- und Auszahlungsarten (anteilig bezogen auf den Teilfinanzhaushalt)	Ergebnis des Vorvorjahres 2020	Ansatz des Vorjahres 2021	Ansatz des HH-Jahres (Planjahr) 2022	Verpflichtungs- ermächtigungen 2022	Planung Haushaltsjahr 2023	Planung Haushaltsjahr 2024	Planung Haushaltsjahr 2025	bisher bereitgestellt (inkl. Spalte 2)	Gesamtein-/ -auszahlungen
	EUR	EUR	EUR	EUR	EUR	EUR	EUR	EUR	EUR
	1	2	3	4	5	6	7	8	9
Maßnahme: 2022-07 Zuwegung OT Geltow-barrieref.								Verantw.: Frau Murin	
Gültigkeit: 01.01.2022 -	Klasse: 1				Alle Maßnahmen				
1. Einzahlungen aus Investitionszuwendungen	0,00	0	0	0	117.000	0	0	0	117.000
8. Summe der Einzahlungen aus Investitionstätigkeit	0,00	0	0	0	117.000	0	0	0	117.000
9. Auszahlungen für Baumaßnahmen	0,00	0	0	0	130.000	0	0	0	130.000
16. Summe der Auszahlungen aus Investitionstätigkeit	0,00	0	0	0	-130.000	0	0	0	-130.000
17. Saldo aus der Investitionstätigkeit	0,00	0	0	0	-13.000	0	0	0	-13.000

Teilhaushalt	5	Gestaltung der Umwelt
Produktbereiche	54	Verkehrsflächen und -anlagen, ÖPNV
Produktgruppen	54.541	Verkehrsflächen und -anlagen, ÖPNV
Produkte	54.541.5411	Gemeindestraßen

Ein- und Auszahlungsarten (anteilig bezogen auf den Teilfinanzhaushalt)	Ergebnis des Vorvorjahres 2020	Ansatz des Vorjahres 2021	Ansatz des HH-Jahres (Planjahr) 2022	Verpflichtungs- ermächtigungen 2022	Planung Haushaltsjahr 2023	Planung Haushaltsjahr 2024	Planung Haushaltsjahr 2025	bisher bereitgestellt (inkl. Spalte 2)	Gesamtein-/ -auszahlungen
	EUR	EUR	EUR	EUR	EUR	EUR	EUR	EUR	EUR
	1	2	3	4	5	6	7	8	9
Maßnahme: 2022-08 Machbarkeitst. Alte Dorfstelle								Verantw.: Frau Murin	
Gültigkeit: 01.01.2022 -	Klasse: 1				Alle Maßnahmen				
9. Auszahlungen für Baumaßnahmen	0,00	0	6.000	0	0	0	0	0	6.000
16. Summe der Auszahlungen aus Investitionstätigkeit	0,00	0	-6.000	0	0	0	0	0	-6.000
17. Saldo aus der Investitionstätigkeit	0,00	0	-6.000	0	0	0	0	0	-6.000

Teilhaushalt	5	Gestaltung der Umwelt
Produktbereiche	54	Verkehrsflächen und -anlagen, ÖPNV
Produktgruppen	54.541	Verkehrsflächen und -anlagen, ÖPNV
Produkte	54.541.5411	Gemeindestraßen

Ein- und Auszahlungsarten (anteilig bezogen auf den Teilfinanzhaushalt)	Ergebnis des Vorvorjahres 2020	Ansatz des Vorjahres 2021	Ansatz des HH-Jahres (Planjahr) 2022	Verpflichtungs- ermächtigungen 2022	Planung Haushaltsjahr 2023	Planung Haushaltsjahr 2024	Planung Haushaltsjahr 2025	bisher bereitgestellt (inkl. Spalte 2)	Gesamtein-/ -auszahlungen	
	EUR	EUR	EUR	EUR	EUR	EUR	EUR	EUR	EUR	
	1	2	3	4	5	6	7	8	9	
Maßnahme: 2022-09 2022-09 Hol- und Bringzone								Verantw.: Frau Murin		
Gültigkeit: 01.01.2022 -	Klasse: 1				Alle Maßnahmen					
9. Auszahlungen für Baumaßnahmen	0,00	0	24.000	0	0	0	0	0	24.000	
16. Summe der Auszahlungen aus Investitionstätigkeit	0,00	0	-24.000	0	0	0	0	0	-24.000	
17. Saldo aus der Investitionstätigkeit	0,00	0	-24.000	0	0	0	0	0	-24.000	

Teilhaushalt	5	Gestaltung der Umwelt
Produktbereiche	54	Verkehrsflächen und -anlagen, ÖPNV
Produktgruppen	54.541	Verkehrsflächen und -anlagen, ÖPNV
Produkte	54.541.5411	Gemeindestraßen

Ein- und Auszahlungsarten (anteilig bezogen auf den Teilfinanzhaushalt)	Ergebnis des Vorvorjahres 2020	Ansatz des Vorjahres 2021	Ansatz des HH-Jahres (Planjahr) 2022	Verpflichtungs- ermächtigungen 2022	Planung Haushaltsjahr 2023	Planung Haushaltsjahr 2024	Planung Haushaltsjahr 2025	bisher bereitgestellt (inkl. Spalte 2)	Gesamtein-/ -auszahlungen
	EUR	EUR	EUR	EUR	EUR	EUR	EUR	EUR	EUR
	1	2	3	4	5	6	7	8	9
Maßnahme: 2022-10 Parkplatz Am Schloss								Verantw.: Frau Murin	
Gültigkeit: 01.01.2022 -	Klasse: 1				Alle Maßnahmen				
9. Auszahlungen für Baumaßnahmen	0,00	0	126.000	0	0	0	0	0	126.000
16. Summe der Auszahlungen aus Investitionstätigkeit	0,00	0	-126.000	0	0	0	0	0	-126.000
17. Saldo aus der Investitionstätigkeit	0,00	0	-126.000	0	0	0	0	0	-126.000

Teilhaushalt	5	Gestaltung der Umwelt
Produktbereiche	54	Verkehrsflächen und -anlagen, ÖPNV
Produktgruppen	54.541	Verkehrsflächen und -anlagen, ÖPNV
Produkte	54.541.5411	Gemeindestraßen

Ein- und Auszahlungsarten (anteilig bezogen auf den Teilfinanzhaushalt)	Ergebnis des Vorvorjahres 2020	Ansatz des Vorjahres 2021	Ansatz des HH-Jahres (Planjahr) 2022	Verpflichtungs- ermächtigungen 2022	Planung Haushaltsjahr 2023	Planung Haushaltsjahr 2024	Planung Haushaltsjahr 2025	bisher bereitgestellt (inkl. Spalte 2)	Gesamtein-/ -auszahlungen
	EUR	EUR	EUR	EUR	EUR	EUR	EUR	EUR	EUR
	1	2	3	4	5	6	7	8	9
Maßnahme: 2022-11 Parkplatz bei Taruk								Verantw.: Frau Murin	
Gültigkeit: 01.01.2022 -	Klasse: 1				Alle Maßnahmen				
9. Auszahlungen für Baumaßnahmen	0,00	0	11.000	0	0	0	0	0	11.000
16. Summe der Auszahlungen aus Investitionstätigkeit	0,00	0	-11.000	0	0	0	0	0	-11.000
17. Saldo aus der Investitionstätigkeit	0,00	0	-11.000	0	0	0	0	0	-11.000

Teilhaushalt	5	Gestaltung der Umwelt
Produktbereiche	54	Verkehrsflächen und -anlagen, ÖPNV
Produktgruppen	54.541	Verkehrsflächen und -anlagen, ÖPNV
Produkte	54.541.5411	Gemeindestraßen

Ein- und Auszahlungsarten (anteilig bezogen auf den Teilfinanzhaushalt)	Ergebnis des Vorvorjahres 2020	Ansatz des Vorjahres 2021	Ansatz des HH-Jahres (Planjahr) 2022	Verpflichtungs- ermächtigungen 2022	Planung Haushaltsjahr 2023	Planung Haushaltsjahr 2024	Planung Haushaltsjahr 2025	bisher bereitgestellt (inkl. Spalte 2)	Gesamtein-/ -auszahlungen
	EUR	EUR	EUR	EUR	EUR	EUR	EUR	EUR	EUR
	1	2	3	4	5	6	7	8	9
Maßnahme: 2022-12 neue Parkplätze "Neue Scheune/								Verantw.: Frau Murin	
Gültigkeit: 01.01.2022 -	Klasse: 1				Alle Maßnahmen				
9. Auszahlungen für Baumaßnahmen	0,00	0	0	0	36.000	0	0	0	36.000
16. Summe der Auszahlungen aus Investitionstätigkeit	0,00	0	0	0	-36.000	0	0	0	-36.000
17. Saldo aus der Investitionstätigkeit	0,00	0	0	0	-36.000	0	0	0	-36.000

Teilhaushalt	5	Gestaltung der Umwelt
Produktbereiche	54	Verkehrsflächen und -anlagen, ÖPNV
Produktgruppen	54.541	Verkehrsflächen und -anlagen, ÖPNV
Produkte	54.541.5411	Gemeindestraßen

Ein- und Auszahlungsarten (anteilig bezogen auf den Teilfinanzhaushalt)	Ergebnis des Vorvorjahres 2020	Ansatz des Vorjahres 2021	Ansatz des HH-Jahres (Planjahr) 2022	Verpflichtungs- ermächtigungen 2022	Planung Haushaltsjahr 2023	Planung Haushaltsjahr 2024	Planung Haushaltsjahr 2025	bisher bereitgestellt (inkl. Spalte 2)	Gesamtein-/ -auszahlungen
	EUR	EUR	EUR	EUR	EUR	EUR	EUR	EUR	EUR
	1	2	3	4	5	6	7	8	9
Maßnahme: 2022-13 Radweg Am Strandbad/Landhaus								Verantw.: Frau Murin	
Gültigkeit: 01.01.2022 -	Klasse: 1				Alle Maßnahmen				
1. Einzahlungen aus Investitionszuwendungen	0,00	0	44.800	0	0	0	0	0	44.800
8. Summe der Einzahlungen aus Investitionstätigkeit	0,00	0	44.800	0	0	0	0	0	44.800
9. Auszahlungen für Baumaßnahmen	0,00	0	64.000	0	0	0	0	0	64.000
16. Summe der Auszahlungen aus Investitionstätigkeit	0,00	0	-64.000	0	0	0	0	0	-64.000
17. Saldo aus der Investitionstätigkeit	0,00	0	-19.200	0	0	0	0	0	-19.200

Teilhaushalt	5	Gestaltung der Umwelt
Produktbereiche	54	Verkehrsflächen und -anlagen, ÖPNV
Produktgruppen	54.541	Verkehrsflächen und -anlagen, ÖPNV
Produkte	54.541.5411	Gemeindestraßen

Ein- und Auszahlungsarten (anteilig bezogen auf den Teilfinanzhaushalt)	Ergebnis des Vorvorjahres 2020	Ansatz des Vorjahres 2021	Ansatz des HH-Jahres (Planjahr) 2022	Verpflichtungs- ermächtigungen 2022	Planung Haushaltsjahr 2023	Planung Haushaltsjahr 2024	Planung Haushaltsjahr 2025	bisher bereitgestellt (inkl. Spalte 2)	Gesamtein-/ -auszahlungen
	EUR	EUR	EUR	EUR	EUR	EUR	EUR	EUR	EUR
	1	2	3	4	5	6	7	8	9
Maßnahme: 2022-14 Regenwasserversickerung	Verantw.: Frau Murin								
Gültigkeit: 01.01.2022 -	Klasse: 1 Alle Maßnahmen								
9. Auszahlungen für Baumaßnahmen	0,00	0	0	0	47.000	0	0	0	47.000
16. Summe der Auszahlungen aus Investitionstätigkeit	0,00	0	0	0	-47.000	0	0	0	-47.000
17. Saldo aus der Investitionstätigkeit	0,00	0	0	0	-47.000	0	0	0	-47.000

Teilhaushalt	5	Gestaltung der Umwelt
Produktbereiche	54	Verkehrsflächen und -anlagen, ÖPNV
Produktgruppen	54.541	Verkehrsflächen und -anlagen, ÖPNV
Produkte	54.541.5411	Gemeindestraßen

Ein- und Auszahlungsarten (anteilig bezogen auf den Teilfinanzhaushalt)	Ergebnis des Vorvorjahres 2020	Ansatz des Vorjahres 2021	Ansatz des HH-Jahres (Planjahr) 2022	Verpflichtungs- ermächtigungen 2022	Planung Haushaltsjahr 2023	Planung Haushaltsjahr 2024	Planung Haushaltsjahr 2025	bisher bereitgestellt (inkl. Spalte 2)	Gesamtein-/ -auszahlungen
	EUR	EUR	EUR	EUR	EUR	EUR	EUR	EUR	EUR
	1	2	3	4	5	6	7	8	9
Maßnahme: 2022-15 Regenentwässerung Gartenstr.								Verantw.: Frau Murin	
Gültigkeit: 01.01.2022 -	Klasse: 1				Alle Maßnahmen				
9. Auszahlungen für Baumaßnahmen	0,00	0	18.000	0	110.000	0	0	0	128.000
16. Summe der Auszahlungen aus Investitionstätigkeit	0,00	0	-18.000	0	-110.000	0	0	0	-128.000
17. Saldo aus der Investitionstätigkeit	0,00	0	-18.000	0	-110.000	0	0	0	-128.000

Teilhaushalt	5	Gestaltung der Umwelt
Produktbereiche	54	Verkehrsflächen und -anlagen, ÖPNV
Produktgruppen	54.541	Verkehrsflächen und -anlagen, ÖPNV
Produkte	54.541.5411	Gemeindestraßen

Ein- und Auszahlungsarten (anteilig bezogen auf den Teilfinanzhaushalt)	Ergebnis des Vorvorjahres 2020	Ansatz des Vorjahres 2021	Ansatz des HH-Jahres (Planjahr) 2022	Verpflichtungs- ermächtigungen 2022	Planung Haushaltsjahr 2023	Planung Haushaltsjahr 2024	Planung Haushaltsjahr 2025	bisher bereitgestellt (inkl. Spalte 2)	Gesamtein-/ -auszahlungen
	EUR	EUR	EUR	EUR	EUR	EUR	EUR	EUR	EUR
	1	2	3	4	5	6	7	8	9
Maßnahme: 2022-16 Radverb. R1-Ferch-Fichtenwalde								Verantw.: Frau Murin	
Gültigkeit: 01.01.2022 -	Klasse: 1				Alle Maßnahmen				
1. Einzahlungen aus Investitionszuwendungen	0,00	0	0	0	48.000	0	0	0	48.000
8. Summe der Einzahlungen aus Investitionstätigkeit	0,00	0	0	0	48.000	0	0	0	48.000
9. Auszahlungen für Baumaßnahmen	0,00	0	0	0	80.000	0	0	0	80.000
16. Summe der Auszahlungen aus Investitionstätigkeit	0,00	0	0	0	-80.000	0	0	0	-80.000
17. Saldo aus der Investitionstätigkeit	0,00	0	0	0	-32.000	0	0	0	-32.000

Teilhaushalt	5	Gestaltung der Umwelt
Produktbereiche	54	Verkehrsflächen und -anlagen, ÖPNV
Produktgruppen	54.541	Verkehrsflächen und -anlagen, ÖPNV
Produkte	54.541.5411	Gemeindestraßen

Ein- und Auszahlungsarten (anteilig bezogen auf den Teilfinanzhaushalt)	Ergebnis des Vorvorjahres 2020	Ansatz des Vorjahres 2021	Ansatz des HH-Jahres (Planjahr) 2022	Verpflichtungs- ermächtigungen 2022	Planung Haushaltsjahr 2023	Planung Haushaltsjahr 2024	Planung Haushaltsjahr 2025	bisher bereitgestellt (inkl. Spalte 2)	Gesamtein-/ -auszahlungen
	EUR	EUR	EUR	EUR	EUR	EUR	EUR	EUR	EUR
	1	2	3	4	5	6	7	8	9
Maßnahme: 2022-17 Regenentw. Burgstr./Wietkieken								Verantw.: Frau Murin	
Gültigkeit: 01.01.2022 -	Klasse: 1				Alle Maßnahmen				
9. Auszahlungen für Baumaßnahmen	0,00	0	38.000	0	0	0	0	0	38.000
16. Summe der Auszahlungen aus Investitionstätigkeit	0,00	0	-38.000	0	0	0	0	0	-38.000
17. Saldo aus der Investitionstätigkeit	0,00	0	-38.000	0	0	0	0	0	-38.000

Teilhaushalt	5	Gestaltung der Umwelt
Produktbereiche	54	Verkehrsflächen und -anlagen, ÖPNV
Produktgruppen	54.541	Verkehrsflächen und -anlagen, ÖPNV
Produkte	54.541.5411	Gemeindestraßen

Ein- und Auszahlungsarten (anteilig bezogen auf den Teilfinanzhaushalt)	Ergebnis des Vorvorjahres 2020	Ansatz des Vorjahres 2021	Ansatz des HH-Jahres (Planjahr) 2022	Verpflichtungs- ermächtigungen 2022	Planung Haushaltsjahr 2023	Planung Haushaltsjahr 2024	Planung Haushaltsjahr 2025	bisher bereitgestellt (inkl. Spalte 2)	Gesamtein-/ -auszahlungen
	EUR	EUR	EUR	EUR	EUR	EUR	EUR	EUR	EUR
	1	2	3	4	5	6	7	8	9
Maßnahme: 2022-21 Aufwertung Caputher Gemünde								Verantw.: Frau Murin	
Gültigkeit: 01.01.2022 -	Klasse: 1				Alle Maßnahmen				
1. Einzahlungen aus Investitionszuwendungen	0,00	0	0	0	200.000	200.000	140.000	0	540.000
8. Summe der Einzahlungen aus Investitionstätigkeit	0,00	0	0	0	200.000	200.000	140.000	0	540.000
9. Auszahlungen für Baumaßnahmen	0,00	0	15.000	0	250.000	250.000	175.000	0	690.000
16. Summe der Auszahlungen aus Investitionstätigkeit	0,00	0	-15.000	0	-250.000	-250.000	-175.000	0	-690.000
17. Saldo aus der Investitionstätigkeit	0,00	0	-15.000	0	-50.000	-50.000	-35.000	0	-150.000

Teilhaushalt	5	Gestaltung der Umwelt
Produktbereiche	54	Verkehrsflächen und -anlagen, ÖPNV
Produktgruppen	54.541	Verkehrsflächen und -anlagen, ÖPNV
Produkte	54.541.5411	Gemeindestraßen

Ein- und Auszahlungsarten (anteilig bezogen auf den Teilfinanzhaushalt)	Ergebnis des Vorvorjahres 2020	Ansatz des Vorjahres 2021	Ansatz des HH-Jahres (Planjahr) 2022	Verpflichtungs- ermächtigungen 2022	Planung Haushaltsjahr 2023	Planung Haushaltsjahr 2024	Planung Haushaltsjahr 2025	bisher bereitgestellt (inkl. Spalte 2)	Gesamtein-/ -auszahlungen
	EUR	EUR	EUR	EUR	EUR	EUR	EUR	EUR	EUR
	1	2	3	4	5	6	7	8	9
Maßnahme: 2022-22 Machbarkeitsprüf. Wentorfinsel								Verantw.: Frau Murin	
Gültigkeit: 01.01.2022 -	Klasse: 1				Alle Maßnahmen				
9. Auszahlungen für Baumaßnahmen	0,00	0	15.000	0	0	0	0	0	15.000
16. Summe der Auszahlungen aus Investitionstätigkeit	0,00	0	-15.000	0	0	0	0	0	-15.000
17. Saldo aus der Investitionstätigkeit	0,00	0	-15.000	0	0	0	0	0	-15.000

Teilhaushalt	5	Gestaltung der Umwelt
Produktbereiche	54	Verkehrsflächen und -anlagen, ÖPNV
Produktgruppen	54.541	Verkehrsflächen und -anlagen, ÖPNV
Produkte	54.541.5411	Gemeindestraßen

Ein- und Auszahlungsarten (anteilig bezogen auf den Teilfinanzhaushalt)	Ergebnis des Vorvorjahres 2020	Ansatz des Vorjahres 2021	Ansatz des HH-Jahres (Planjahr) 2022	Verpflichtungs- ermächtigungen 2022	Planung Haushaltsjahr 2023	Planung Haushaltsjahr 2024	Planung Haushaltsjahr 2025	bisher bereitgestellt (inkl. Spalte 2)	Gesamtein-/ -auszahlungen
	EUR	EUR	EUR	EUR	EUR	EUR	EUR	EUR	EUR
	1	2	3	4	5	6	7	8	9
Maßnahme: 2022-23 Verbreit. Geh- und Radweg B1								Verantw.: Frau Murin	
Gültigkeit: 01.01.2022 -	Klasse: 1				Alle Maßnahmen				
1. Einzahlungen aus Investitionszuwendungen	0,00	0	0	0	0	120.000	0	0	120.000
8. Summe der Einzahlungen aus Investitionstätigkeit	0,00	0	0	0	0	120.000	0	0	120.000
9. Auszahlungen für Baumaßnahmen	0,00	0	0	0	0	200.000	0	0	200.000
16. Summe der Auszahlungen aus Investitionstätigkeit	0,00	0	0	0	0	-200.000	0	0	-200.000
17. Saldo aus der Investitionstätigkeit	0,00	0	0	0	0	-80.000	0	0	-80.000

Teilhaushalt	5	Gestaltung der Umwelt
Produktbereiche	54	Verkehrsflächen und -anlagen, ÖPNV
Produktgruppen	54.541	Verkehrsflächen und -anlagen, ÖPNV
Produkte	54.541.5411	Gemeindestraßen

Ein- und Auszahlungsarten (anteilig bezogen auf den Teilfinanzhaushalt)	Ergebnis des Vorvorjahres 2020	Ansatz des Vorjahres 2021	Ansatz des HH-Jahres (Planjahr) 2022	Verpflichtungs- ermächtigungen 2022	Planung Haushaltsjahr 2023	Planung Haushaltsjahr 2024	Planung Haushaltsjahr 2025	bisher bereitgestellt (inkl. Spalte 2)	Gesamtein-/ -auszahlungen
	EUR	EUR	EUR	EUR	EUR	EUR	EUR	EUR	EUR
	1	2	3	4	5	6	7	8	9
Maßnahme: 2022-28 Erwerb von beweglichen Sachen								Verantw.: Frau Murin	
Gültigkeit: 01.01.2022 -					Klasse: 1	Alle Maßnahmen			
13. Auszahlungen für den Erwerb von übrigem Sachanlagevermögen	0,00	0	4.500	0	0	0	0	0	4.500
16. Summe der Auszahlungen aus Investitionstätigkeit	0,00	0	-4.500	0	0	0	0	0	-4.500
17. Saldo aus der Investitionstätigkeit	0,00	0	-4.500	0	0	0	0	0	-4.500

Teilhaushalt	5	Gestaltung der Umwelt
Produktbereiche	54	Verkehrsflächen und -anlagen, ÖPNV
Produktgruppen	54.541	Verkehrsflächen und -anlagen, ÖPNV
Produkte	54.541.5411	Gemeindestraßen

Ein- und Auszahlungsarten (anteilig bezogen auf den Teilfinanzhaushalt)	Ergebnis des Vorvorjahres 2020	Ansatz des Vorjahres 2021	Ansatz des HH-Jahres (Planjahr) 2022	Verpflichtungs- ermächtigungen 2022	Planung Haushaltsjahr 2023	Planung Haushaltsjahr 2024	Planung Haushaltsjahr 2025	bisher bereitgestellt (inkl. Spalte 2)	Gesamtein-/ -auszahlungen
	EUR	EUR	EUR	EUR	EUR	EUR	EUR	EUR	EUR
	1	2	3	4	5	6	7	8	9
Maßnahme: 2022-29 Ersatzneubau Eisenbahnüberföh.	Verantw.: Frau Murin								
Gültigkeit: 01.01.2022 -	Klasse: 1 Alle Maßnahmen								
1. Einzahlungen aus Investitionszuwendungen	0,00	0	0	0	57.500	250.790	0	0	308.290
8. Summe der Einzahlungen aus Investitionstätigkeit	0,00	0	0	0	57.500	250.790	0	0	308.290
9. Auszahlungen für Baumaßnahmen	0,00	0	0	0	54.600	137.500	137.500	0	329.600
16. Summe der Auszahlungen aus Investitionstätigkeit	0,00	0	0	0	-54.600	-137.500	-137.500	0	-329.600
17. Saldo aus der Investitionstätigkeit	0,00	0	0	0	2.900	113.290	-137.500	0	-21.310

Teilhaushalt	5	Gestaltung der Umwelt
Produktbereiche	54	Verkehrsflächen und -anlagen, ÖPNV
Produktgruppen	54.541	Verkehrsflächen und -anlagen, ÖPNV
Produkte	54.541.5411	Gemeindestraßen

Ein- und Auszahlungsarten (anteilig bezogen auf den Teilfinanzhaushalt)	Ergebnis des Vorvorjahres 2020	Ansatz des Vorjahres 2021	Ansatz des HH-Jahres (Planjahr) 2022	Verpflichtungs- ermächtigungen 2022	Planung Haushaltsjahr 2023	Planung Haushaltsjahr 2024	Planung Haushaltsjahr 2025	bisher bereitgestellt (inkl. Spalte 2)	Gesamtein-/ -auszahlungen
	EUR	EUR	EUR	EUR	EUR	EUR	EUR	EUR	EUR
	1	2	3	4	5	6	7	8	9
Maßnahme: 2022-33 Verkehrs-konzept Geltow-Nord								Verantw.: Frau Murin	
Gültigkeit: 01.01.2022 -	Klasse: 1				Alle Maßnahmen				
9. Auszahlungen für Baumaßnahmen	0,00	0	75.000	0	0	0	0	0	75.000
16. Summe der Auszahlungen aus Investitionstätigkeit	0,00	0	-75.000	0	0	0	0	0	-75.000
17. Saldo aus der Investitionstätigkeit	0,00	0	-75.000	0	0	0	0	0	-75.000

Teilhaushalt	5	Gestaltung der Umwelt
Produktbereiche	54	Verkehrsflächen und -anlagen, ÖPNV
Produktgruppen	54.541	Verkehrsflächen und -anlagen, ÖPNV
Produkte	54.541.5411	Gemeindestraßen

Ein- und Auszahlungsarten (anteilig bezogen auf den Teilfinanzhaushalt)	Ergebnis des Vorvorjahres 2020	Ansatz des Vorjahres 2021	Ansatz des HH-Jahres (Planjahr) 2022	Verpflichtungs- ermächtigungen 2022	Planung Haushaltsjahr 2023	Planung Haushaltsjahr 2024	Planung Haushaltsjahr 2025	bisher bereitgestellt (inkl. Spalte 2)	Gesamtein-/ -auszahlungen
	EUR	EUR	EUR	EUR	EUR	EUR	EUR	EUR	EUR
	1	2	3	4	5	6	7	8	9
Maßnahme: 2022-36 Sanierung Uferweg Ferch								Verantw.: Frau Murin	
Gültigkeit: 01.01.2022 -	Klasse: 1				Alle Maßnahmen				
9. Auszahlungen für Baumaßnahmen	0,00	0	40.000	0	0	0	0	0	40.000
16. Summe der Auszahlungen aus Investitionstätigkeit	0,00	0	-40.000	0	0	0	0	0	-40.000
17. Saldo aus der Investitionstätigkeit	0,00	0	-40.000	0	0	0	0	0	-40.000

Teilhaushalt	5	Gestaltung der Umwelt
Produktbereiche	54	Verkehrsflächen und -anlagen, ÖPNV
Produktgruppen	54.541	Verkehrsflächen und -anlagen, ÖPNV
Produkte	54.541.5411	Gemeindestraßen

Ein- und Auszahlungsarten (anteilig bezogen auf den Teilfinanzhaushalt)	Ergebnis des Vorvorjahres 2020	Ansatz des Vorjahres 2021	Ansatz des HH-Jahres (Planjahr) 2022	Verpflichtungs- ermächtigungen 2022	Planung Haushaltsjahr 2023	Planung Haushaltsjahr 2024	Planung Haushaltsjahr 2025	bisher bereitgestellt (inkl. Spalte 2)	Gesamtein-/ -auszahlungen
	EUR	EUR	EUR	EUR	EUR	EUR	EUR	EUR	EUR
	1	2	3	4	5	6	7	8	9
Maßnahme: 63009605 Erschließung Schmerberger Weg								Verantw.: Frau Murin	
Gültigkeit: 01.01.2007 -	Klasse: 1				Alle Maßnahmen				
1. Einzahlungen aus Investitionszuwendungen	608.898,60	0	0	0	0	0	0	739.813	739.813
8. Summe der Einzahlungen aus Investitionstätigkeit	608.898,60	0	0	0	0	0	0	739.813	739.813
9. Auszahlungen für Baumaßnahmen	1.313.520,28	32.000	0	0	0	0	0	1.345.520	1.345.520
16. Summe der Auszahlungen aus Investitionstätigkeit	-1.313.520,28	-32.000	0	0	0	0	0	-1.345.520	-1.345.520
17. Saldo aus der Investitionstätigkeit	-704.621,68	-32.000	0	0	0	0	0	-605.708	-605.708

Teilhaushalt	5	Gestaltung der Umwelt
Produktbereiche	54	Verkehrsflächen und -anlagen, ÖPNV
Produktgruppen	54.541	Verkehrsflächen und -anlagen, ÖPNV
Produkte	54.541.5411	Gemeindestraßen

Ein- und Auszahlungsarten (anteilig bezogen auf den Teilfinanzhaushalt)	Ergebnis des Vorvorjahres 2020	Ansatz des Vorjahres 2021	Ansatz des HH-Jahres (Planjahr) 2022	Verpflichtungs- ermächtigungen 2022	Planung Haushaltsjahr 2023	Planung Haushaltsjahr 2024	Planung Haushaltsjahr 2025	bisher bereitgestellt (inkl. Spalte 2)	Gesamtein-/ -auszahlungen
	EUR	EUR	EUR	EUR	EUR	EUR	EUR	EUR	EUR
	1	2	3	4	5	6	7	8	9
Maßnahme: 63009606 RWB Einzugsgge.Schmerberger Weg								Verantw.: Frau Murin	
Gültigkeit: 01.01.2007 -	Klasse: 1				Alle Maßnahmen				
9. Auszahlungen für Baumaßnahmen	357.269,12	55.000	0	0	0	0	0	412.269	412.269
16. Summe der Auszahlungen aus Investitionstätigkeit	-357.269,12	-55.000	0	0	0	0	0	-412.269	-412.269
17. Saldo aus der Investitionstätigkeit	-357.269,12	-55.000	0	0	0	0	0	-412.269	-412.269

Teilhaushalt	5	Gestaltung der Umwelt
Produktbereiche	54	Verkehrsflächen und -anlagen, ÖPNV
Produktgruppen	54.541	Verkehrsflächen und -anlagen, ÖPNV
Produkte	54.541.5411	Gemeindestraßen

Ein- und Auszahlungsarten (anteilig bezogen auf den Teilfinanzhaushalt)	Ergebnis des Vorvorjahres 2020	Ansatz des Vorjahres 2021	Ansatz des HH-Jahres (Planjahr) 2022	Verpflichtungs- ermächtigungen 2022	Planung Haushaltsjahr 2023	Planung Haushaltsjahr 2024	Planung Haushaltsjahr 2025	bisher bereitgestellt (inkl. Spalte 2)	Gesamtein-/ -auszahlungen
	EUR	EUR	EUR	EUR	EUR	EUR	EUR	EUR	EUR
	1	2	3	4	5	6	7	8	9
Maßnahme: 63009608 Erschließ.Schmerb. Weg 2. BA								Verantw.: Frau Murin	
Gültigkeit: 01.01.2012 -	Klasse: 1				Alle Maßnahmen				
9. Auszahlungen für Baumaßnahmen	0,00	207.000	40.000	0	1.400.000	400.000	0	207.000	2.047.000
16. Summe der Auszahlungen aus Investitionstätigkeit	0,00	-207.000	-40.000	0	-1.400.000	-400.000	0	-207.000	-2.047.000
17. Saldo aus der Investitionstätigkeit	0,00	-207.000	-40.000	0	-1.400.000	-400.000	0	-207.000	-2.047.000

Teilhaushalt	5	Gestaltung der Umwelt
Produktbereiche	54	Verkehrsflächen und -anlagen, ÖPNV
Produktgruppen	54.541	Verkehrsflächen und -anlagen, ÖPNV
Produkte	54.541.5411	Gemeindestraßen

Ein- und Auszahlungsarten (anteilig bezogen auf den Teilfinanzhaushalt)	Ergebnis des Vorvorjahres 2020	Ansatz des Vorjahres 2021	Ansatz des HH-Jahres (Planjahr) 2022	Verpflichtungs- ermächtigungen 2022	Planung Haushaltsjahr 2023	Planung Haushaltsjahr 2024	Planung Haushaltsjahr 2025	bisher bereitgestellt (inkl. Spalte 2)	Gesamtein-/ -auszahlungen
	EUR	EUR	EUR	EUR	EUR	EUR	EUR	EUR	EUR
	1	2	3	4	5	6	7	8	9
Maßnahme: 63019404 Neuaufb. Radwege u.Holzbrücken								Verantw.: Frau Murin	
Gültigkeit: 01.01.2014 -	Klasse: 1				Alle Maßnahmen				
1. Einzahlungen aus Investitionszuwendungen	357.800,00	197.000	150.000	0	0	0	0	1.424.400	1.574.400
8. Summe der Einzahlungen aus Investitionstätigkeit	357.800,00	197.000	150.000	0	0	0	0	1.424.400	1.574.400
9. Auszahlungen für Baumaßnahmen	338.332,02	276.000	20.000	0	0	0	0	276.000	296.000
16. Summe der Auszahlungen aus Investitionstätigkeit	-338.332,02	-276.000	-20.000	0	0	0	0	-276.000	-296.000
17. Saldo aus der Investitionstätigkeit	19.467,98	-79.000	130.000	0	0	0	0	1.148.400	1.278.400

Teilhaushalt	5	Gestaltung der Umwelt
Produktbereiche	54	Verkehrsflächen und -anlagen, ÖPNV
Produktgruppen	54.541	Verkehrsflächen und -anlagen, ÖPNV
Produkte	54.541.5411	Gemeindestraßen

Ein- und Auszahlungsarten (anteilig bezogen auf den Teilfinanzhaushalt)	Ergebnis des Vorvorjahres 2020	Ansatz des Vorjahres 2021	Ansatz des HH-Jahres (Planjahr) 2022	Verpflichtungs- ermächtigungen 2022	Planung Haushaltsjahr 2023	Planung Haushaltsjahr 2024	Planung Haushaltsjahr 2025	bisher bereitgestellt (inkl. Spalte 2)	Gesamtein-/ -auszahlungen
	EUR	EUR	EUR	EUR	EUR	EUR	EUR	EUR	EUR
	1	2	3	4	5	6	7	8	9
Maßnahme: 63019506 Nachr. Geländer Terrassenweg								Verantw.: Frau Murin	
Gültigkeit: 01.01.2012 -	Klasse: 1				Alle Maßnahmen				
9. Auszahlungen für Baumaßnahmen	0,00	40.000	0	0	0	0	0	40.000	40.000
16. Summe der Auszahlungen aus Investitionstätigkeit	0,00	-40.000	0	0	0	0	0	-40.000	-40.000
17. Saldo aus der Investitionstätigkeit	0,00	-40.000	0	0	0	0	0	-40.000	-40.000

Teilfinanzhaushalt (gem. § 8 KomHKV)
HH-Plan 1.2 - Übernahme doppischer Plan aus 2021 - Release 2
Haushaltsjahr 2022

Teilhaushalt	5	Gestaltung der Umwelt
Produktbereiche	54	Verkehrsflächen und -anlagen, ÖPNV
Produktgruppen	54.541	Verkehrsflächen und -anlagen, ÖPNV
Produkte	54.541.5411	Gemeindestraßen

Ein- und Auszahlungsarten (anteilig bezogen auf den Teilfinanzhaushalt)	Ergebnis des Vorvorjahres 2020	Ansatz des Vorjahres 2021	Ansatz des HH-Jahres (Planjahr) 2022	Verpflichtungs- ermächtigungen 2022	Planung Haushaltsjahr 2023	Planung Haushaltsjahr 2024	Planung Haushaltsjahr 2025	bisher bereitgestellt (inkl. Spalte 2)	Gesamtein-/ -auszahlungen
	EUR	EUR	EUR	EUR	EUR	EUR	EUR	EUR	EUR
	1	2	3	4	5	6	7	8	9
Maßnahme: 63019611 Platzgestaltung Neue Scheune								Verantw.: Frau Murin	
Gültigkeit: 01.01.2007 - 31.12.2021	Klasse: 1				Alle Maßnahmen				
9. Auszahlungen für Baumaßnahmen	44.120,69	0	0	0	0	0	0	332.830	332.830
16. Summe der Auszahlungen aus Investitionstätigkeit	-44.120,69	0	0	0	0	0	0	-332.830	-332.830
17. Saldo aus der Investitionstätigkeit	-44.120,69	0	0	0	0	0	0	-332.830	-332.830

Teilhaushalt	5	Gestaltung der Umwelt
Produktbereiche	54	Verkehrsflächen und -anlagen, ÖPNV
Produktgruppen	54.541	Verkehrsflächen und -anlagen, ÖPNV
Produkte	54.541.5411	Gemeindestraßen

Ein- und Auszahlungsarten (anteilig bezogen auf den Teilfinanzhaushalt)	Ergebnis des Vorvorjahres 2020	Ansatz des Vorjahres 2021	Ansatz des HH-Jahres (Planjahr) 2022	Verpflichtungs- ermächtigungen 2022	Planung Haushaltsjahr 2023	Planung Haushaltsjahr 2024	Planung Haushaltsjahr 2025	bisher bereitgestellt (inkl. Spalte 2)	Gesamtein-/ -auszahlungen
	EUR	EUR	EUR	EUR	EUR	EUR	EUR	EUR	EUR
	1	2	3	4	5	6	7	8	9
Maßnahme: 63023505 Kostenersatzb.Zufahrten Geltow Verantw.: Hr. Brennenstuhl									
Gültigkeit: 01.01.2013 - Klasse: 1 Alle Maßnahmen									
2. Einzahlungen aus Beiträgen und ähnlichen Entgelten	0,00	0	0	0	0	0	0	1.807	1.807
8. Summe der Einzahlungen aus Investitionstätigkeit	0,00	0	0	0	0	0	0	1.807	1.807
17. Saldo aus der Investitionstätigkeit	0,00	0	0	0	0	0	0	1.807	1.807

Teilhaushalt	5	Gestaltung der Umwelt
Produktbereiche	54	Verkehrsflächen und -anlagen, ÖPNV
Produktgruppen	54.541	Verkehrsflächen und -anlagen, ÖPNV
Produkte	54.541.5411	Gemeindestraßen

Ein- und Auszahlungsarten (anteilig bezogen auf den Teilfinanzhaushalt)	Ergebnis des Vorvorjahres 2020	Ansatz des Vorjahres 2021	Ansatz des HH-Jahres (Planjahr) 2022	Verpflichtungs- ermächtigungen 2022	Planung Haushaltsjahr 2023	Planung Haushaltsjahr 2024	Planung Haushaltsjahr 2025	bisher bereitgestellt (inkl. Spalte 2)	Gesamtein-/ -auszahlungen
	EUR	EUR	EUR	EUR	EUR	EUR	EUR	EUR	EUR
	1	2	3	4	5	6	7	8	9
Maßnahme: 63029513 Plan.u. Ausbau Str.Am Pappeltor								Verantw.: Frau Murin	
Gültigkeit: 01.07.2013 -	Klasse: 1				Alle Maßnahmen				
9. Auszahlungen für Baumaßnahmen	0,00	50.000	0	0	70.000	0	0	50.000	120.000
16. Summe der Auszahlungen aus Investitionstätigkeit	0,00	-50.000	0	0	-70.000	0	0	-50.000	-120.000
17. Saldo aus der Investitionstätigkeit	0,00	-50.000	0	0	-70.000	0	0	-50.000	-120.000

Teilhaushalt	5	Gestaltung der Umwelt
Produktbereiche	54	Verkehrsflächen und -anlagen, ÖPNV
Produktgruppen	54.541	Verkehrsflächen und -anlagen, ÖPNV
Produkte	54.541.5411	Gemeindestraßen

Ein- und Auszahlungsarten (anteilig bezogen auf den Teilfinanzhaushalt)	Ergebnis des Vorvorjahres 2020	Ansatz des Vorjahres 2021	Ansatz des HH-Jahres (Planjahr) 2022	Verpflichtungs- ermächtigungen 2022	Planung Haushaltsjahr 2023	Planung Haushaltsjahr 2024	Planung Haushaltsjahr 2025	bisher bereitgestellt (inkl. Spalte 2)	Gesamtein-/ -auszahlungen
	EUR	EUR	EUR	EUR	EUR	EUR	EUR	EUR	EUR
	1	2	3	4	5	6	7	8	9
Maßnahme: 70019601 Straßenausbau Hoher Weg 1. BA								Verantw.: Frau Murin	
Gültigkeit: 01.01.2009 - 31.12.2020	Klasse: 1				Alle Maßnahmen				
9. Auszahlungen für Baumaßnahmen	48.871,31	0	0	0	0	0	0	467.992	467.992
16. Summe der Auszahlungen aus Investitionstätigkeit	-48.871,31	0	0	0	0	0	0	-467.992	-467.992
17. Saldo aus der Investitionstätigkeit	-48.871,31	0	0	0	0	0	0	-467.992	-467.992

Teilhaushalt	5	Gestaltung der Umwelt
Produktbereiche	54	Verkehrsflächen und -anlagen, ÖPNV
Produktgruppen	54.541	Verkehrsflächen und -anlagen, ÖPNV
Produkte	54.541.5412	Straßenbeleuchtung

Ein- und Auszahlungsarten (anteilig bezogen auf den Teilfinanzhaushalt)	Ergebnis des Vorvorjahres 2020	Ansatz des Vorjahres 2021	Ansatz des HH-Jahres (Planjahr) 2022	Verpflichtungs- ermächtigungen 2022	Planung Haushaltsjahr 2023	Planung Haushaltsjahr 2024	Planung Haushaltsjahr 2025	bisher bereitgestellt (inkl. Spalte 2)	Gesamtein-/ -auszahlungen
	EUR	EUR	EUR	EUR	EUR	EUR	EUR	EUR	EUR
	1	2	3	4	5	6	7	8	9
Maßnahme: 2020-17 Neubau Schaltschränke Straßenb								Verantw.: Frau Murin	
Gültigkeit: 01.01.2020 -	Klasse: 1				Alle Maßnahmen				
9. Auszahlungen für Baumaßnahmen	0,00	5.000	5.000	0	5.000	5.000	5.000	5.000	25.000
16. Summe der Auszahlungen aus Investitionstätigkeit	0,00	-5.000	-5.000	0	-5.000	-5.000	-5.000	-5.000	-25.000
17. Saldo aus der Investitionstätigkeit	0,00	-5.000	-5.000	0	-5.000	-5.000	-5.000	-5.000	-25.000

Teilhaushalt	5	Gestaltung der Umwelt
Produktbereiche	54	Verkehrsflächen und -anlagen, ÖPNV
Produktgruppen	54.541	Verkehrsflächen und -anlagen, ÖPNV
Produkte	54.541.5412	Straßenbeleuchtung

Ein- und Auszahlungsarten (anteilig bezogen auf den Teilfinanzhaushalt)	Ergebnis des Vorvorjahres 2020	Ansatz des Vorjahres 2021	Ansatz des HH-Jahres (Planjahr) 2022	Verpflichtungs- ermächtigungen 2022	Planung Haushaltsjahr 2023	Planung Haushaltsjahr 2024	Planung Haushaltsjahr 2025	bisher bereitgestellt (inkl. Spalte 2)	Gesamtein-/ -auszahlungen
	EUR	EUR	EUR	EUR	EUR	EUR	EUR	EUR	EUR
	1	2	3	4	5	6	7	8	9
Maßnahme: 2022-19 Straßenbeleucht. "Am Kiefernw.								Verantw.: Frau Murin	
Gültigkeit: 01.01.2022 -	Klasse: 1				Alle Maßnahmen				
9. Auszahlungen für Baumaßnahmen	0,00	0	15.500	0	0	0	0	0	15.500
16. Summe der Auszahlungen aus Investitionstätigkeit	0,00	0	-15.500	0	0	0	0	0	-15.500
17. Saldo aus der Investitionstätigkeit	0,00	0	-15.500	0	0	0	0	0	-15.500

Teilhaushalt	5	Gestaltung der Umwelt
Produktbereiche	54	Verkehrsflächen und -anlagen, ÖPNV
Produktgruppen	54.541	Verkehrsflächen und -anlagen, ÖPNV
Produkte	54.541.5412	Straßenbeleuchtung

Ein- und Auszahlungsarten (anteilig bezogen auf den Teilfinanzhaushalt)	Ergebnis des Vorvorjahres 2020	Ansatz des Vorjahres 2021	Ansatz des HH-Jahres (Planjahr) 2022	Verpflichtungs- ermächtigungen 2022	Planung Haushaltsjahr 2023	Planung Haushaltsjahr 2024	Planung Haushaltsjahr 2025	bisher bereitgestellt (inkl. Spalte 2)	Gesamtein-/ -auszahlungen
	EUR	EUR	EUR	EUR	EUR	EUR	EUR	EUR	EUR
	1	2	3	4	5	6	7	8	9
Maßnahme: 2022-20 Straßenbeleucht. "Alte Dorfst.								Verantw.: Frau Murin	
Gültigkeit: 01.01.2022 -	Klasse: 1				Alle Maßnahmen				
9. Auszahlungen für Baumaßnahmen	0,00	0	0	0	22.100	0	0	0	22.100
16. Summe der Auszahlungen aus Investitionstätigkeit	0,00	0	0	0	-22.100	0	0	0	-22.100
17. Saldo aus der Investitionstätigkeit	0,00	0	0	0	-22.100	0	0	0	-22.100

Teilhaushalt	5	Gestaltung der Umwelt
Produktbereiche	54	Verkehrsflächen und -anlagen, ÖPNV
Produktgruppen	54.541	Verkehrsflächen und -anlagen, ÖPNV
Produkte	54.541.5412	Straßenbeleuchtung

Ein- und Auszahlungsarten (anteilig bezogen auf den Teilfinanzhaushalt)	Ergebnis des Vorvorjahres 2020	Ansatz des Vorjahres 2021	Ansatz des HH-Jahres (Planjahr) 2022	Verpflichtungs- ermächtigungen 2022	Planung Haushaltsjahr 2023	Planung Haushaltsjahr 2024	Planung Haushaltsjahr 2025	bisher bereitgestellt (inkl. Spalte 2)	Gesamtein-/ -auszahlungen
	EUR	EUR	EUR	EUR	EUR	EUR	EUR	EUR	EUR
	1	2	3	4	5	6	7	8	9
Maßnahme: 541205 Sanier.u.Erneu.Straßenbel.								Verantw.: Frau Murin	
Gültigkeit: 01.01.2013 -								Klasse: 1 Alle Maßnahmen	
1. Einzahlungen aus Investitionszuwendungen	0,00	0	0	0	0	0	0	5.402	5.402
2. Einzahlungen aus Beiträgen und ähnlichen Entgelten	681,17	0	0	0	0	0	0	681	681
8. Summe der Einzahlungen aus Investitionstätigkeit	681,17	0	0	0	0	0	0	6.083	6.083
9. Auszahlungen für Baumaßnahmen	0,00	0	0	0	0	0	0	0	0
16. Summe der Auszahlungen aus Investitionstätigkeit	0,00	0	0	0	0	0	0	0	0
17. Saldo aus der Investitionstätigkeit	681,17	0	0	0	0	0	0	6.083	6.083

Teilhaushalt	5	Gestaltung der Umwelt
Produktbereiche	55	Natur- und Landschaftspflege
Produktgruppen	55.551	Öffentliches Grün/Landschaftsbau
Produkte	55.551.5511	Öffentliche Grünanlagen, Wege und Plätze

Ein- und Auszahlungsarten (anteilig bezogen auf den Teilfinanzhaushalt)	Ergebnis des Vorvorjahres 2020	Ansatz des Vorjahres 2021	Ansatz des HH-Jahres (Planjahr) 2022	Verpflichtungs- ermächtigungen 2022	Planung Haushaltsjahr 2023	Planung Haushaltsjahr 2024	Planung Haushaltsjahr 2025	bisher bereitgestellt (inkl. Spalte 2)	Gesamtein-/ -auszahlungen
	EUR	EUR	EUR	EUR	EUR	EUR	EUR	EUR	EUR
	1	2	3	4	5	6	7	8	9
Maßnahme: 2016-21 Fahrradstellplätze OT Ferch								Verantw.: Frau Murin	
Gültigkeit: 01.01.2016 - 31.12.2020	Klasse: 0				Alte Maßnahmen				
1. Einzahlungen aus Investitionszuwendungen	0,00	0	0	0	0	0	0	6.301	6.301
8. Summe der Einzahlungen aus Investitionstätigkeit	0,00	0	0	0	0	0	0	6.301	6.301
9. Auszahlungen für Baumaßnahmen	0,00	0	0	0	0	0	0	8.402	8.402
16. Summe der Auszahlungen aus Investitionstätigkeit	0,00	0	0	0	0	0	0	-8.402	-8.402
17. Saldo aus der Investitionstätigkeit	0,00	0	0	0	0	0	0	-2.100	-2.100

Teilhaushalt	5	Gestaltung der Umwelt
Produktbereiche	55	Natur- und Landschaftspflege
Produktgruppen	55.551	Öffentliches Grün/Landschaftsbau
Produkte	55.551.5511	Öffentliche Grünanlagen, Wege und Plätze

Ein- und Auszahlungsarten (anteilig bezogen auf den Teilfinanzhaushalt)	Ergebnis des Vorvorjahres 2020	Ansatz des Vorjahres 2021	Ansatz des HH-Jahres (Planjahr) 2022	Verpflichtungs- ermächtigungen 2022	Planung Haushaltsjahr 2023	Planung Haushaltsjahr 2024	Planung Haushaltsjahr 2025	bisher bereitgestellt (inkl. Spalte 2)	Gesamtein-/ -auszahlungen	
	EUR	EUR	EUR	EUR	EUR	EUR	EUR	EUR	EUR	
	1	2	3	4	5	6	7	8	9	
Maßnahme: 2016-24 Wetterschutzhütten OT Ferch								Verantw.: Frau Murin		
Gültigkeit: 01.01.2016 - 31.12.2020		Klasse: 0						Alte Maßnahmen		
1. Einzahlungen aus Investitionszuwendungen	6.857,46	0	0	0	0	0	0	28.797	28.797	
8. Summe der Einzahlungen aus Investitionstätigkeit	6.857,46	0	0	0	0	0	0	28.797	28.797	
9. Auszahlungen für Baumaßnahmen	6.857,46	0	0	0	0	0	0	33.059	33.059	
16. Summe der Auszahlungen aus Investitionstätigkeit	-6.857,46	0	0	0	0	0	0	-33.059	-33.059	
17. Saldo aus der Investitionstätigkeit	0,00	0	0	0	0	0	0	-4.262	-4.262	

Teilhaushalt	5	Gestaltung der Umwelt
Produktbereiche	55	Natur- und Landschaftspflege
Produktgruppen	55.551	Öffentliches Grün/Landschaftsbau
Produkte	55.551.5511	Öffentliche Grünanlagen, Wege und Plätze

Ein- und Auszahlungsarten (anteilig bezogen auf den Teilfinanzhaushalt)	Ergebnis des Vorvorjahres 2020	Ansatz des Vorjahres 2021	Ansatz des HH-Jahres (Planjahr) 2022	Verpflichtungs- ermächtigungen 2022	Planung Haushaltsjahr 2023	Planung Haushaltsjahr 2024	Planung Haushaltsjahr 2025	bisher bereitgestellt (inkl. Spalte 2)	Gesamtein-/ -auszahlungen
	EUR	EUR	EUR	EUR	EUR	EUR	EUR	EUR	EUR
	1	2	3	4	5	6	7	8	9
Maßnahme: 2020-24 Grundwassermessstelle Deponie								Verantw.: Frau Murin	
Gültigkeit: 01.01.2020 - 31.12.2020					Klasse: 0	Alte Maßnahmen			
9. Auszahlungen für Baumaßnahmen	16.524,20	0	0	0	0	0	0	16.524	16.524
16. Summe der Auszahlungen aus Investitionstätigkeit	-16.524,20	0	0	0	0	0	0	-16.524	-16.524
17. Saldo aus der Investitionstätigkeit	-16.524,20	0	0	0	0	0	0	-16.524	-16.524

Teilhaushalt	5	Gestaltung der Umwelt
Produktbereiche	55	Natur- und Landschaftspflege
Produktgruppen	55.551	Öffentliches Grün/Landschaftsbau
Produkte	55.551.5511	Öffentliche Grünanlagen, Wege und Plätze

Ein- und Auszahlungsarten (anteilig bezogen auf den Teilfinanzhaushalt)	Ergebnis des Vorvorjahres 2020	Ansatz des Vorjahres 2021	Ansatz des HH-Jahres (Planjahr) 2022	Verpflichtungs- ermächtigungen 2022	Planung Haushaltsjahr 2023	Planung Haushaltsjahr 2024	Planung Haushaltsjahr 2025	bisher bereitgestellt (inkl. Spalte 2)	Gesamtein-/ -auszahlungen
	EUR	EUR	EUR	EUR	EUR	EUR	EUR	EUR	EUR
	1	2	3	4	5	6	7	8	9
Maßnahme: 2016-23 Spielgeräte OT Ferch	Verantw.: Frau Murin								
Gültigkeit: 01.01.2016 -	Klasse: 1 Alle Maßnahmen								
1. Einzahlungen aus Investitionszuwendungen	5.217,53	0	0	0	0	0	0	24.558	24.558
8. Summe der Einzahlungen aus Investitionstätigkeit	5.217,53	0	0	0	0	0	0	24.558	24.558
13. Auszahlungen für den Erwerb von übrigem Sachanlagevermögen	0,00	0	0	0	0	0	0	36.287	36.287
16. Summe der Auszahlungen aus Investitionstätigkeit	0,00	0	0	0	0	0	0	-36.287	-36.287
17. Saldo aus der Investitionstätigkeit	5.217,53	0	0	0	0	0	0	-11.729	-11.729

Teilhaushalt	5	Gestaltung der Umwelt
Produktbereiche	55	Natur- und Landschaftspflege
Produktgruppen	55.551	Öffentliches Grün/Landschaftsbau
Produkte	55.551.5511	Öffentliche Grünanlagen, Wege und Plätze

Ein- und Auszahlungsarten (anteilig bezogen auf den Teilfinanzhaushalt)	Ergebnis des Vorvorjahres 2020	Ansatz des Vorjahres 2021	Ansatz des HH-Jahres (Planjahr) 2022	Verpflichtungs- ermächtigungen 2022	Planung Haushaltsjahr 2023	Planung Haushaltsjahr 2024	Planung Haushaltsjahr 2025	bisher bereitgestellt (inkl. Spalte 2)	Gesamtein-/ -auszahlungen
	EUR	EUR	EUR	EUR	EUR	EUR	EUR	EUR	EUR
	1	2	3	4	5	6	7	8	9
Maßnahme: 2019-22 Fahrradabstellanlagen	Verantw.: Frau Murin								
Gültigkeit: 18.09.2019 -	Klasse: 1 Alle Maßnahmen								
1. Einzahlungen aus Investitionszuwendungen	0,00	67.500	12.066	0	34.280	0	0	67.500	113.846
8. Summe der Einzahlungen aus Investitionstätigkeit	0,00	67.500	12.066	0	34.280	0	0	67.500	113.846
9. Auszahlungen für Baumaßnahmen	0,00	77.400	0	0	0	0	0	77.400	77.400
16. Summe der Auszahlungen aus Investitionstätigkeit	0,00	-77.400	0	0	0	0	0	-77.400	-77.400
17. Saldo aus der Investitionstätigkeit	0,00	-9.900	12.066	0	34.280	0	0	-9.900	36.446

Teilhaushalt	5	Gestaltung der Umwelt
Produktbereiche	55	Natur- und Landschaftspflege
Produktgruppen	55.551	Öffentliches Grün/Landschaftsbau
Produkte	55.551.5511	Öffentliche Grünanlagen, Wege und Plätze

Ein- und Auszahlungsarten (anteilig bezogen auf den Teilfinanzhaushalt)	Ergebnis des Vorvorjahres 2020	Ansatz des Vorjahres 2021	Ansatz des HH-Jahres (Planjahr) 2022	Verpflichtungs- ermächtigungen 2022	Planung Haushaltsjahr 2023	Planung Haushaltsjahr 2024	Planung Haushaltsjahr 2025	bisher bereitgestellt (inkl. Spalte 2)	Gesamtein-/ -auszahlungen	
	EUR	EUR	EUR	EUR	EUR	EUR	EUR	EUR	EUR	
	1	2	3	4	5	6	7	8	9	
Maßnahme: 2020-19 Steganlage Aussichtsplattform									Verantw.: Frau Murin	
Gültigkeit: 01.01.2020 -		Klasse: 1			Alle Maßnahmen					
1. Einzahlungen aus Investitionszuwendungen	0,00	101.000	90.000	0	0	0	0	101.000	191.000	
8. Summe der Einzahlungen aus Investitionstätigkeit	0,00	101.000	90.000	0	0	0	0	101.000	191.000	
9. Auszahlungen für Baumaßnahmen	0,00	125.000	20.000	0	0	0	0	125.000	145.000	
16. Summe der Auszahlungen aus Investitionstätigkeit	0,00	-125.000	-20.000	0	0	0	0	-125.000	-145.000	
17. Saldo aus der Investitionstätigkeit	0,00	-24.000	70.000	0	0	0	0	-24.000	46.000	

Teilhaushalt	5	Gestaltung der Umwelt
Produktbereiche	55	Natur- und Landschaftspflege
Produktgruppen	55.551	Öffentliches Grün/Landschaftsbau
Produkte	55.551.5511	Öffentliche Grünanlagen, Wege und Plätze

Ein- und Auszahlungsarten (anteilig bezogen auf den Teilfinanzhaushalt)	Ergebnis des Vorvorjahres 2020	Ansatz des Vorjahres 2021	Ansatz des HH-Jahres (Planjahr) 2022	Verpflichtungs- ermächtigungen 2022	Planung Haushaltsjahr 2023	Planung Haushaltsjahr 2024	Planung Haushaltsjahr 2025	bisher bereitgestellt (inkl. Spalte 2)	Gesamtein-/ -auszahlungen
	EUR	EUR	EUR	EUR	EUR	EUR	EUR	EUR	EUR
	1	2	3	4	5	6	7	8	9
Maßnahme: 2020-20 Steganlage Wentorf Gemünde Cap								Verantw.: Frau Murin	
Gültigkeit: 01.01.2020 -					Klasse: 1	Alle Maßnahmen			
1. Einzahlungen aus Investitionszuwendungen	0,00	144.000	125.000	0	0	0	0	144.000	269.000
8. Summe der Einzahlungen aus Investitionstätigkeit	0,00	144.000	125.000	0	0	0	0	144.000	269.000
9. Auszahlungen für Baumaßnahmen	0,00	170.000	30.000	0	0	0	0	170.000	200.000
16. Summe der Auszahlungen aus Investitionstätigkeit	0,00	-170.000	-30.000	0	0	0	0	-170.000	-200.000
17. Saldo aus der Investitionstätigkeit	0,00	-26.000	95.000	0	0	0	0	-26.000	69.000

Teilhaushalt	5	Gestaltung der Umwelt
Produktbereiche	55	Natur- und Landschaftspflege
Produktgruppen	55.551	Öffentliches Grün/Landschaftsbau
Produkte	55.551.5511	Öffentliche Grünanlagen, Wege und Plätze

Ein- und Auszahlungsarten (anteilig bezogen auf den Teilfinanzhaushalt)	Ergebnis des Vorvorjahres 2020	Ansatz des Vorjahres 2021	Ansatz des HH-Jahres (Planjahr) 2022	Verpflichtungs- ermächtigungen 2022	Planung Haushaltsjahr 2023	Planung Haushaltsjahr 2024	Planung Haushaltsjahr 2025	bisher bereitgestellt (inkl. Spalte 2)	Gesamtein-/ -auszahlungen
	EUR	EUR	EUR	EUR	EUR	EUR	EUR	EUR	EUR
	1	2	3	4	5	6	7	8	9
Maßnahme: 2020-21 Steganlage Kiosk Gemünde Caput				Verantw.: Frau Murin					
Gültigkeit: 01.01.2020 -				Klasse: 1		Alle Maßnahmen			
1. Einzahlungen aus Investitionszuwendungen	0,00	45.600	58.500	0	0	0	0	45.600	104.100
8. Summe der Einzahlungen aus Investitionstätigkeit	0,00	45.600	58.500	0	0	0	0	45.600	104.100
9. Auszahlungen für Baumaßnahmen	1.314,95	55.000	15.000	0	0	0	0	55.000	70.000
16. Summe der Auszahlungen aus Investitionstätigkeit	-1.314,95	-55.000	-15.000	0	0	0	0	-55.000	-70.000
17. Saldo aus der Investitionstätigkeit	-1.314,95	-9.400	43.500	0	0	0	0	-9.400	34.100

Teilhaushalt	5	Gestaltung der Umwelt
Produktbereiche	55	Natur- und Landschaftspflege
Produktgruppen	55.551	Öffentliches Grün/Landschaftsbau
Produkte	55.551.5511	Öffentliche Grünanlagen, Wege und Plätze

Ein- und Auszahlungsarten (anteilig bezogen auf den Teilfinanzhaushalt)	Ergebnis des Vorvorjahres 2020	Ansatz des Vorjahres 2021	Ansatz des HH-Jahres (Planjahr) 2022	Verpflichtungs- ermächtigungen 2022	Planung Haushaltsjahr 2023	Planung Haushaltsjahr 2024	Planung Haushaltsjahr 2025	bisher bereitgestellt (inkl. Spalte 2)	Gesamtein-/ -auszahlungen	
	EUR	EUR	EUR	EUR	EUR	EUR	EUR	EUR	EUR	
	1	2	3	4	5	6	7	8	9	
Maßnahme: 58009503 Spielgeräte alle 3 Ortsteile									Verantw.: Frau Murin	
Gültigkeit: 01.01.2015 -		Klasse: 1			Alle Maßnahmen					
1. Einzahlungen aus Investitionszuwendungen	0,00	0	0	0	0	0	0	7.440	7.440	
8. Summe der Einzahlungen aus Investitionstätigkeit	0,00	0	0	0	0	0	0	7.440	7.440	
13. Auszahlungen für den Erwerb von übrigem Sachanlagevermögen	10.014,47	10.000	10.000	0	10.000	10.000	10.000	10.000	50.000	
16. Summe der Auszahlungen aus Investitionstätigkeit	-10.014,47	-10.000	-10.000	0	-10.000	-10.000	-10.000	-10.000	-50.000	
17. Saldo aus der Investitionstätigkeit	-10.014,47	-10.000	-10.000	0	-10.000	-10.000	-10.000	-2.560	-42.560	

Teilhaushalt	5	Gestaltung der Umwelt
Produktbereiche	55	Natur- und Landschaftspflege
Produktgruppen	55.551	Öffentliches Grün/Landschaftsbau
Produkte	55.551.5511	Öffentliche Grünanlagen, Wege und Plätze

Ein- und Auszahlungsarten (anteilig bezogen auf den Teilfinanzhaushalt)	Ergebnis des Vorvorjahres 2020	Ansatz des Vorjahres 2021	Ansatz des HH-Jahres (Planjahr) 2022	Verpflichtungs- ermächtigungen 2022	Planung Haushaltsjahr 2023	Planung Haushaltsjahr 2024	Planung Haushaltsjahr 2025	bisher bereitgestellt (inkl. Spalte 2)	Gesamtein-/ -auszahlungen
	EUR	EUR	EUR	EUR	EUR	EUR	EUR	EUR	EUR
	1	2	3	4	5	6	7	8	9
Maßnahme: 63009350 Erwerb von div. Arbeitsgeräten									Verantw.: Frau Glau
Gültigkeit: 01.01.2013 -									Klasse: 1 Alle Maßnahmen
13. Auszahlungen für den Erwerb von übrigem Sachanlagevermögen	9.097,64	0	0	0	0	0	0	9.098	9.098
16. Summe der Auszahlungen aus Investitionstätigkeit	-9.097,64	0	0	0	0	0	0	-9.098	-9.098
17. Saldo aus der Investitionstätigkeit	-9.097,64	0	0	0	0	0	0	-9.098	-9.098

Teilhaushalt	5	Gestaltung der Umwelt
Produktbereiche	55	Natur- und Landschaftspflege
Produktgruppen	55.551	Öffentliches Grün/Landschaftsbau
Produkte	55.551.5511	Öffentliche Grünanlagen, Wege und Plätze

Ein- und Auszahlungsarten (anteilig bezogen auf den Teilfinanzhaushalt)	Ergebnis des Vorvorjahres 2020	Ansatz des Vorjahres 2021	Ansatz des HH-Jahres (Planjahr) 2022	Verpflichtungs- ermächtigungen 2022	Planung Haushaltsjahr 2023	Planung Haushaltsjahr 2024	Planung Haushaltsjahr 2025	bisher bereitgestellt (inkl. Spalte 2)	Gesamtein-/ -auszahlungen
	EUR	EUR	EUR	EUR	EUR	EUR	EUR	EUR	EUR
	1	2	3	4	5	6	7	8	9
Maßnahme: 63009351 Verschönerung d.Ortsgestaltung								Verantw.: Frau Glau	
Gültigkeit: 01.01.2013 -	Klasse: 1				Alle Maßnahmen				
13. Auszahlungen für den Erwerb von übrigem Sachanlagevermögen	0,00	0	0	0	0	0	0	1.095	1.095
16. Summe der Auszahlungen aus Investitionstätigkeit	0,00	0	0	0	0	0	0	-1.095	-1.095
17. Saldo aus der Investitionstätigkeit	0,00	0	0	0	0	0	0	-1.095	-1.095

Teilhaushalt	5	Gestaltung der Umwelt
Produktbereiche	55	Natur- und Landschaftspflege
Produktgruppen	55.551	Öffentliches Grün/Landschaftsbau
Produkte	55.551.5511	Öffentliche Grünanlagen, Wege und Plätze

Ein- und Auszahlungsarten (anteilig bezogen auf den Teilfinanzhaushalt)	Ergebnis des Vorvorjahres 2020	Ansatz des Vorjahres 2021	Ansatz des HH-Jahres (Planjahr) 2022	Verpflichtungs- ermächtigungen 2022	Planung Haushaltsjahr 2023	Planung Haushaltsjahr 2024	Planung Haushaltsjahr 2025	bisher bereitgestellt (inkl. Spalte 2)	Gesamtein-/ -auszahlungen
	EUR	EUR	EUR	EUR	EUR	EUR	EUR	EUR	EUR
	1	2	3	4	5	6	7	8	9
Maßnahme: 63009352 Ansch.Bauhoffahrzeug									Verantw.: Frau Glau
Gültigkeit: 01.01.2014 -									Klasse: 1 Alle Maßnahmen
13. Auszahlungen für den Erwerb von übrigem Sachanlagevermögen	0,00	0	0	0	0	0	0	0	0
16. Summe der Auszahlungen aus Investitionstätigkeit	0,00	0	0	0	0	0	0	0	0
17. Saldo aus der Investitionstätigkeit	0,00	0	0	0	0	0	0	0	0

Teilhaushalt	5	Gestaltung der Umwelt
Produktbereiche	55	Natur- und Landschaftspflege
Produktgruppen	55.551	Öffentliches Grün/Landschaftsbau
Produkte	55.551.5511	Öffentliche Grünanlagen, Wege und Plätze

Ein- und Auszahlungsarten (anteilig bezogen auf den Teilfinanzhaushalt)	Ergebnis des Vorvorjahres 2020	Ansatz des Vorjahres 2021	Ansatz des HH-Jahres (Planjahr) 2022	Verpflichtungs- ermächtigungen 2022	Planung Haushaltsjahr 2023	Planung Haushaltsjahr 2024	Planung Haushaltsjahr 2025	bisher bereitgestellt (inkl. Spalte 2)	Gesamtein-/ -auszahlungen	
	EUR	EUR	EUR	EUR	EUR	EUR	EUR	EUR	EUR	
	1	2	3	4	5	6	7	8	9	
Maßnahme: 63009353 Erwerb v.Bänken u. div. WG								Verantw.: Frau Glau		
Gültigkeit: 01.01.2007 -		Klasse: 1						Alle Maßnahmen		
13. Auszahlungen für den Erwerb von übrigem Sachanlagevermögen	3.882,39	0	0	0	0	0	0	3.882	3.882	
16. Summe der Auszahlungen aus Investitionstätigkeit	-3.882,39	0	0	0	0	0	0	-3.882	-3.882	
17. Saldo aus der Investitionstätigkeit	-3.882,39	0	0	0	0	0	0	-3.882	-3.882	

Teilhaushalt	5	Gestaltung der Umwelt
Produktbereiche	55	Natur- und Landschaftspflege
Produktgruppen	55.551	Öffentliches Grün/Landschaftsbau
Produkte	55.551.5511	Öffentliche Grünanlagen, Wege und Plätze

Ein- und Auszahlungsarten (anteilig bezogen auf den Teilfinanzhaushalt)	Ergebnis des Vorvorjahres 2020	Ansatz des Vorjahres 2021	Ansatz des HH-Jahres (Planjahr) 2022	Verpflichtungs- ermächtigungen 2022	Planung Haushaltsjahr 2023	Planung Haushaltsjahr 2024	Planung Haushaltsjahr 2025	bisher bereitgestellt (inkl. Spalte 2)	Gesamtein-/ -auszahlungen
	EUR	EUR	EUR	EUR	EUR	EUR	EUR	EUR	EUR
	1	2	3	4	5	6	7	8	9
Maßnahme: 63009508 Caputher Gemeinde (Sanierung)								Verantw.: Frau Murin	
Gültigkeit: 01.01.2018 -								Klasse: 1 Alle Maßnahmen	
9. Auszahlungen für Baumaßnahmen	0,00	0	0	0	0	0	0	20.260	20.260
16. Summe der Auszahlungen aus Investitionstätigkeit	0,00	0	0	0	0	0	0	-20.260	-20.260
17. Saldo aus der Investitionstätigkeit	0,00	0	0	0	0	0	0	-20.260	-20.260

Teilhaushalt	5	Gestaltung der Umwelt
Produktbereiche	55	Natur- und Landschaftspflege
Produktgruppen	55.551	Öffentliches Grün/Landschaftsbau
Produkte	55.551.5512	Bauhof

Ein- und Auszahlungsarten (anteilig bezogen auf den Teilfinanzhaushalt)	Ergebnis des Vorvorjahres 2020	Ansatz des Vorjahres 2021	Ansatz des HH-Jahres (Planjahr) 2022	Verpflichtungs- ermächtigungen 2022	Planung Haushaltsjahr 2023	Planung Haushaltsjahr 2024	Planung Haushaltsjahr 2025	bisher bereitgestellt (inkl. Spalte 2)	Gesamtein-/ -auszahlungen
	EUR	EUR	EUR	EUR	EUR	EUR	EUR	EUR	EUR
	1	2	3	4	5	6	7	8	9
Maßnahme: 2021-10 Arbeitsgeräte über 410 €									Verantw.: Frau Glau
Gültigkeit: 01.01.2021 -									Klasse: 1 Alle Maßnahmen
13. Auszahlungen für den Erwerb von übrigem Sachanlagevermögen	0,00	7.500	100.000	0	75.000	5.000	5.000	7.500	192.500
16. Summe der Auszahlungen aus Investitionstätigkeit	0,00	-7.500	-100.000	0	-75.000	-5.000	-5.000	-7.500	-192.500
17. Saldo aus der Investitionstätigkeit	0,00	-7.500	-100.000	0	-75.000	-5.000	-5.000	-7.500	-192.500

Teilhaushalt	5	Gestaltung der Umwelt
Produktbereiche	55	Natur- und Landschaftspflege
Produktgruppen	55.551	Öffentliches Grün/Landschaftsbau
Produkte	55.551.5512	Bauhof

Ein- und Auszahlungsarten (anteilig bezogen auf den Teilfinanzhaushalt)	Ergebnis des Vorjahres 2020	Ansatz des Vorjahres 2021	Ansatz des HH-Jahres (Planjahr) 2022	Verpflichtungs-ermächtigungen 2022	Planung Haushaltsjahr 2023	Planung Haushaltsjahr 2024	Planung Haushaltsjahr 2025	bisher bereitgestellt (inkl. Spalte 2)	Gesamtein-/ -auszahlungen
	EUR	EUR	EUR	EUR	EUR	EUR	EUR	EUR	EUR
	1	2	3	4	5	6	7	8	9
Maßnahme: 2021-11 Erwerb von Fahrzeugen Bauhof									Verantw.: Frau Glau
Gültigkeit: 01.01.2021 -									Klasse: 1 Alle Maßnahmen
1. Einzahlungen aus Investitionszuwendungen	0,00	37.500	0	0	0	0	0	37.500	37.500
8. Summe der Einzahlungen aus Investitionstätigkeit	0,00	37.500	0	0	0	0	0	37.500	37.500
13. Auszahlungen für den Erwerb von übrigem Sachanlagevermögen	0,00	50.000	221.000	0	0	130.000	0	50.000	401.000
16. Summe der Auszahlungen aus Investitionstätigkeit	0,00	-50.000	-221.000	0	0	-130.000	0	-50.000	-401.000
17. Saldo aus der Investitionstätigkeit	0,00	-12.500	-221.000	0	0	-130.000	0	-12.500	-363.500

Teilhaushalt	5	Gestaltung der Umwelt
Produktbereiche	55	Natur- und Landschaftspflege
Produktgruppen	55.551	Öffentliches Grün/Landschaftsbau
Produkte	55.551.5512	Bauhof

Ein- und Auszahlungsarten (anteilig bezogen auf den Teilfinanzhaushalt)	Ergebnis des Vorvorjahres 2020	Ansatz des Vorjahres 2021	Ansatz des HH-Jahres (Planjahr) 2022	Verpflichtungs- ermächtigungen 2022	Planung Haushaltsjahr 2023	Planung Haushaltsjahr 2024	Planung Haushaltsjahr 2025	bisher bereitgestellt (inkl. Spalte 2)	Gesamtein-/ -auszahlungen	
	EUR	EUR	EUR	EUR	EUR	EUR	EUR	EUR	EUR	
	1	2	3	4	5	6	7	8	9	
Maßnahme: 2021-12 Erwerb v.Bänken und div.WG								Verantw.: Frau Glau		
Gültigkeit: 01.01.2021 -					Klasse: 1	Alle Maßnahmen				
13. Auszahlungen für den Erwerb von übrigem Sachanlagevermögen	0,00	10.000	10.000	0	5.000	5.000	0	10.000	30.000	
16. Summe der Auszahlungen aus Investitionstätigkeit	0,00	-10.000	-10.000	0	-5.000	-5.000	0	-10.000	-30.000	
17. Saldo aus der Investitionstätigkeit	0,00	-10.000	-10.000	0	-5.000	-5.000	0	-10.000	-30.000	

Teilhaushalt	5	Gestaltung der Umwelt
Produktbereiche	55	Natur- und Landschaftspflege
Produktgruppen	55.553	Friedhofs- und Bestattungswesen
Produkte	55.553.5531	Friedhofs- und Bestattungswesen

Ein- und Auszahlungsarten (anteilig bezogen auf den Teilfinanzhaushalt)	Ergebnis des Vorvorjahres 2020	Ansatz des Vorjahres 2021	Ansatz des HH-Jahres (Planjahr) 2022	Verpflichtungs- ermächtigungen 2022	Planung Haushaltsjahr 2023	Planung Haushaltsjahr 2024	Planung Haushaltsjahr 2025	bisher bereitgestellt (inkl. Spalte 2)	Gesamtein-/ -auszahlungen
	EUR	EUR	EUR	EUR	EUR	EUR	EUR	EUR	EUR
	1	2	3	4	5	6	7	8	9
Maßnahme: 2022-31 Erweiterung.um Baumbestattg.-Wal								Verantw.: Frau Glau	
Gültigkeit: 01.01.2022 -					Klasse: 1	Alle Maßnahmen			
9. Auszahlungen für Baumaßnahmen	0,00	0	42.000	0	0	0	0	0	42.000
16. Summe der Auszahlungen aus Investitionstätigkeit	0,00	0	-42.000	0	0	0	0	0	-42.000
17. Saldo aus der Investitionstätigkeit	0,00	0	-42.000	0	0	0	0	0	-42.000

Teilhaushalt	5	Gestaltung der Umwelt
Produktbereiche	57	Wirtschaft und Tourismus
Produktgruppen	57.575	Tourismus
Produkte	57.575.5750	Tourismus

Ein- und Auszahlungsarten (anteilig bezogen auf den Teilfinanzhaushalt)	Ergebnis des Vorvorjahres 2020	Ansatz des Vorjahres 2021	Ansatz des HH-Jahres (Planjahr) 2022	Verpflichtungs- ermächtigungen 2022	Planung Haushaltsjahr 2023	Planung Haushaltsjahr 2024	Planung Haushaltsjahr 2025	bisher bereitgestellt (inkl. Spalte 2)	Gesamtein-/ -auszahlungen
	EUR	EUR	EUR	EUR	EUR	EUR	EUR	EUR	EUR
	1	2	3	4	5	6	7	8	9
Maßnahme: 2018-03 Erwerb beweg. Sachen ab 410,- €								Verantw.: Frau Hoppe	
Gültigkeit: 01.12.2017 -								Klasse: 1 Alle Maßnahmen	
13. Auszahlungen für den Erwerb von übrigem Sachanlagevermögen	0,00	0	0	0	0	0	0	6.264	6.264
16. Summe der Auszahlungen aus Investitionstätigkeit	0,00	0	0	0	0	0	0	-6.264	-6.264
17. Saldo aus der Investitionstätigkeit	0,00	0	0	0	0	0	0	-6.264	-6.264

Teilhaushalt	5	Gestaltung der Umwelt
Produktbereiche	57	Wirtschaft und Tourismus
Produktgruppen	57.575	Tourismus
Produkte	57.575.5750	Tourismus

Ein- und Auszahlungsarten (anteilig bezogen auf den Teilfinanzhaushalt)	Ergebnis des Vorvorjahres 2020	Ansatz des Vorjahres 2021	Ansatz des HH-Jahres (Planjahr) 2022	Verpflichtungs- ermächtigungen 2022	Planung Haushaltsjahr 2023	Planung Haushaltsjahr 2024	Planung Haushaltsjahr 2025	bisher bereitgestellt (inkl. Spalte 2)	Gesamtein-/ -auszahlungen
	EUR	EUR	EUR	EUR	EUR	EUR	EUR	EUR	EUR
	1	2	3	4	5	6	7	8	9
Maßnahme: 2019-13 Modernisierung IT-Technik	Verantw.: Frau Hoppe								
Gültigkeit: 01.01.2019 -	Klasse: 1				Alle Maßnahmen				
13. Auszahlungen für den Erwerb von übrigem Sachanlagevermögen	0,00	4.500	7.000	0	8.500	0	0	4.500	20.000
16. Summe der Auszahlungen aus Investitionstätigkeit	0,00	-4.500	-7.000	0	-8.500	0	0	-4.500	-20.000
17. Saldo aus der Investitionstätigkeit	0,00	-4.500	-7.000	0	-8.500	0	0	-4.500	-20.000

Teilhaushalt	5	Gestaltung der Umwelt
Produktbereiche	57	Wirtschaft und Tourismus
Produktgruppen	57.575	Tourismus
Produkte	57.575.5750	Tourismus

Ein- und Auszahlungsarten (anteilig bezogen auf den Teilfinanzhaushalt)	Ergebnis des Vorvorjahres 2020	Ansatz des Vorjahres 2021	Ansatz des HH-Jahres (Planjahr) 2022	Verpflichtungs- ermächtigungen 2022	Planung Haushaltsjahr 2023	Planung Haushaltsjahr 2024	Planung Haushaltsjahr 2025	bisher bereitgestellt (inkl. Spalte 2)	Gesamtein-/ -auszahlungen
	EUR	EUR	EUR	EUR	EUR	EUR	EUR	EUR	EUR
	1	2	3	4	5	6	7	8	9
Maßnahme: 2019-14 Erwerb Lizenzen u. Software								Verantw.: Frau Hoppe	
Gültigkeit: 01.01.2019 -	Klasse: 1				Alle Maßnahmen				
11. Auszahlungen für den Erwerb von immateriellen Vermögensgegenständen	0,00	1.000	0	0	0	0	0	1.000	1.000
16. Summe der Auszahlungen aus Investitionstätigkeit	0,00	-1.000	0	0	0	0	0	-1.000	-1.000
17. Saldo aus der Investitionstätigkeit	0,00	-1.000	0	0	0	0	0	-1.000	-1.000

Teilhaushalt	5	Gestaltung der Umwelt
Produktbereiche	57	Wirtschaft und Tourismus
Produktgruppen	57.575	Tourismus
Produkte	57.575.5750	Tourismus

Ein- und Auszahlungsarten (anteilig bezogen auf den Teilfinanzhaushalt)	Ergebnis des Vorvorjahres 2020	Ansatz des Vorjahres 2021	Ansatz des HH-Jahres (Planjahr) 2022	Verpflichtungs- ermächtigungen 2022	Planung Haushaltsjahr 2023	Planung Haushaltsjahr 2024	Planung Haushaltsjahr 2025	bisher bereitgestellt (inkl. Spalte 2)	Gesamtein-/ -auszahlungen
	EUR	EUR	EUR	EUR	EUR	EUR	EUR	EUR	EUR
	1	2	3	4	5	6	7	8	9
Maßnahme: 2019-17 Innenausbau Logierhaus								Verantw.: Frau Hoppe	
Gültigkeit: 01.01.2019 -		Klasse: 1				Alle Maßnahmen			
1. Einzahlungen aus Investitionszuwendungen	0,00	184.000	0	0	0	0	0	184.000	184.000
8. Summe der Einzahlungen aus Investitionstätigkeit	0,00	184.000	0	0	0	0	0	184.000	184.000
9. Auszahlungen für Baumaßnahmen	4.934,87	231.000	0	0	0	0	0	235.935	235.935
16. Summe der Auszahlungen aus Investitionstätigkeit	-4.934,87	-231.000	0	0	0	0	0	-235.935	-235.935
17. Saldo aus der Investitionstätigkeit	-4.934,87	-47.000	0	0	0	0	0	-51.935	-51.935

Teilhaushalt	5	Gestaltung der Umwelt
Produktbereiche	57	Wirtschaft und Tourismus
Produktgruppen	57.575	Tourismus
Produkte	57.575.5750	Tourismus

Ein- und Auszahlungsarten (anteilig bezogen auf den Teilfinanzhaushalt)	Ergebnis des Vorvorjahres 2020	Ansatz des Vorjahres 2021	Ansatz des HH-Jahres (Planjahr) 2022	Verpflichtungs- ermächtigungen 2022	Planung Haushaltsjahr 2023	Planung Haushaltsjahr 2024	Planung Haushaltsjahr 2025	bisher bereitgestellt (inkl. Spalte 2)	Gesamtein-/ -auszahlungen
	EUR	EUR	EUR	EUR	EUR	EUR	EUR	EUR	EUR
	1	2	3	4	5	6	7	8	9
Maßnahme: 2021-13 Erwerb v.Bänken und div.WG								Verantw.: Frau Murin	
Gültigkeit: 01.01.2021 -	Klasse: 1				Alle Maßnahmen				
9. Auszahlungen für Baumaßnahmen	0,00	38.000	0	0	0	0	0	38.000	38.000
16. Summe der Auszahlungen aus Investitionstätigkeit	0,00	-38.000	0	0	0	0	0	-38.000	-38.000
17. Saldo aus der Investitionstätigkeit	0,00	-38.000	0	0	0	0	0	-38.000	-38.000

Teilhaushalt	6	Sämtliche Maßnahmen im Rahmen des Festsetzungs- und Erhebungsverfahrens der Grundsteuer, Gewerbe-
Produktbereiche	61	Allgemeine Finanzwirtschaft
Produktgruppen	61.611	Steuern, allgemeine Zuweisungen, allgemeine Umlagen
Produkte	61.611.6111	Steuern, allgemeine Zuweisungen, allg. Umlagen

Ein- und Auszahlungsarten (anteilig bezogen auf den Teilfinanzhaushalt)	Ergebnis des Vorvorjahres 2020	Ansatz des Vorjahres 2021	Ansatz des HH-Jahres (Planjahr) 2022	Verpflichtungs- ermächtigungen 2022	Planung Haushaltsjahr 2023	Planung Haushaltsjahr 2024	Planung Haushaltsjahr 2025	bisher bereitgestellt (inkl. Spalte 2)	Gesamtein-/ -auszahlungen
	EUR	EUR	EUR	EUR	EUR	EUR	EUR	EUR	EUR
	1	2	3	4	5	6	7	8	9
Maßnahme: 90003610 Investitionspauschale	Verantw.: Hr. Brennenstuhl								
Gültigkeit: 01.01.2007 -	Klasse: 1 Alle Maßnahmen								
1. Einzahlungen aus Investitionszuwendungen	279.884,00	249.300	321.144	0	321.144	321.144	321.144	249.300	1.533.876
8. Summe der Einzahlungen aus Investitionstätigkeit	279.884,00	249.300	321.144	0	321.144	321.144	321.144	249.300	1.533.876
17. Saldo aus der Investitionstätigkeit	279.884,00	249.300	321.144	0	321.144	321.144	321.144	249.300	1.533.876

Druckparameter: 69 = 1 Planlisten \ M507 Teilfinanzhaushalt B: Mandant: 0002 Gemeinde Schwielowsee HH-Jahr: 2022 Budget: 10000 Oder 20000 Oder 00000:99999 Oder Oder 30000 Oder 00000 Oder 00010 Oder 00020 Oder 00030 Oder 10010 Oder 10020 Oder 20012 Oder 20014 Oder 30051 Oder 30052 Oder 30053 Oder 40000 Oder 50000 Oder 60000 Oder 60010 Oder 70000 Oder " Variante: 1.2-Übernahme doppischer Plan aus 2021Release 2 Startseite: 1 erw. Listentyp: B Listen-Nr.: 3-Teilfinanzplan B Listentyp: F Wertgrenze: 0 Ebene: 4 Hierarchie: P-Produkt Hierarchie (zuzüglich der Einschränkungen aus der Nutzerverwaltung für 'Brennenstuhl'); Wertgrenze = 0; Hierarchie = P; Ebene = 4; Alle = an; Variante = 126; Startseite = 1; Listen-Nr. = 3; Listentyp = F; Positionsnachweis = an; erw. Listentyp = B

14 Übersicht über Sonderposten und Erträge aus deren Auflösung

Übersicht über Sonderposten und Erträge aus deren Auflösung - 2022

	(voraussichtlicher) Stand zum Ende des Haushaltsjahres		(voraussichtliche) Erträge aus der Auflösung von Sonderposten im Haushaltsjahr			
	2020	2021	2022	2023	2024	2025
Sonderposten aus Zuweisungen der öffentlichen Hand	13.478 T€	14.122 T€	1.033 T€	1.073 T€	1.112 T€	1.149 T€
Sonderposten aus Beiträgen, Baukosten- und Investitionszuschüssen	13.565 T€	14.214 T€	588 T€	611 T€	633 T€	654 T€
Sonstige Sonderposten	830 T€	869 T€	14 T€	14 T€	15 T€	15 T€
Summe	27.872 T€	29.205 T€	1.635 T€	1.699 T€	1.760 T€	1.818 T€

15 Übersicht über geplante Massnahmen

Übersicht über geplante Massnahmen

FB Finanzen / Stand: 23.02.2022

Angaben in T€

Produkt	Maßnahme	Bezeichnung	2022		2023		2024		2025		
			Auszahlungen	Einzahlungen	Auszahlungen	Einzahlungen	Auszahlungen	Einzahlungen	Auszahlungen	Einzahlungen	
			-8.163	4.851	-7.784	3.877	-2.258	1.140	-1.001	440	
1114	Gebäudemanagement/Liegenschaften	2021-24	Gewerbegebiet Ferch Flächenankauf	-800	-	-	-	-	-	-	-
1114	Gebäudemanagement/Liegenschaften	2022-37	Konzeption Neubau Imbiss Geltower Seite der Fähre	-25	-	-	-	-	-	-	-
1114	Gebäudemanagement/Liegenschaften	88019320	Grunderwerb OT Ferch	-15	-	-10	-	-10	-	-10	-
1114	Gebäudemanagement/Liegenschaften	88029320	Erwerb von Grundst. OT Geltow	-120	-	-10	-	-10	-	-10	-
1114	Gebäudemanagement/Liegenschaften	88039321	Erw. Grundst.u.Sträßenf.Caputh	-200	-	-10	-	-10	-	-10	-
1115	Einrichtungen für die gesamte Verwaltung	06009350	Neuanschaffung von EDV-Ausr.	-171	-	-20	-	-3	-	-10	-
1115	Einrichtungen für die gesamte Verwaltung	06009351	Neuanschaffung von Ausstattung	-20	-	-5	-	-5	-	-5	-
1115	Einrichtungen für die gesamte Verwaltung	06009500	Erwerb Lizenzen u. Software	-140	-	-60	-	-15	-	-2	-
1115	Einrichtungen für die gesamte Verwaltung	2022-25	Elektronisches Zugangssystem	-5	-	-	-	-	-	-	-
1115	Einrichtungen für die gesamte Verwaltung	2022-30	Neuer Serverraum im Rathaus	-40	-	-	-	-	-	-	-
1115	Einrichtungen für die gesamte Verwaltung	2022-34	Umbau Rathaus 2. BA	-30	-	-226	-	-	-	-	-
1222	Öffentliche Sicherheit und allgemeine öffentlic	2022-26	Umsetzung Radverkehrskonzept	-61	4	-	-	-	-	-	-
1222	Öffentliche Sicherheit und allgemeine öffentlic	2022-27	Geschwindigkeitsmessgeräte	-10	-	-	-	-	-	-	-
1261	Brandschutz	13009351	Erw.v.bewegl.Sachen d. Anlagev	-70	-	-70	-	-70	-	-70	-
1261	Brandschutz	13009353	Anschaffung Fahrzeuge FFW	-	-	-500	400	-	-	-	-
1261	Brandschutz	2017-06	Löschwasserbrunnen alle 3 OT	-	95	-	-	-	-	-	-
1261	Brandschutz	2019-16	Anbau eines Moduls FFW Caputh	-620	280	-	-	-	-	-	-
1261	Brandschutz	2022-32	FFW Ferch - Anbau Gerätehaus mit 2 Stellplätzen	-50	-	-300	100	-	-	-	-
2112	VHG Geltow	2018-11	Containeranlage VHG Geltow	-9	-	-	-	-	-	-	-
2112	VHG Geltow	2019-11	Modernisierung IT-Technik	-1	-	-	-	-	-	-	-
2112	VHG Geltow	2020-02	Digitalpakt VHG Geltow	-72	106	-43	-	-28	-	-26	-
2112	VHG Geltow	2020-11	VHG Geltow - Sportplatz	-	-	-800	800	-	-	-	-

Übersicht über geplante Massnahmen

FB Finanzen / Stand: 23.02.2022

Angaben in T€

Produkt	Maßnahme	Bezeichnung	2022		2023		2024		2025	
			Auszahlungen	Einzahlungen	Auszahlungen	Einzahlungen	Auszahlungen	Einzahlungen	Auszahlungen	Einzahlungen
			-8.163	4.851	-7.784	3.877	-2.258	1.140	-1.001	440
2112	VHG Geltow	2022-35	Dämmung Fassade Turnhalle	-175	-	-	-	-	-	-
2112	VHG Geltow	21129350	Geräte und Ausstattungen	-20	-	-20	-	-20	-	-20
2112	VHG Geltow	21129600	Schulgeb.Geltow,Sanierungsmaßn	-700	925	-	-	-	-	-
2114	VHG Caputh	2020-03	Digitalpakt VHG Caputh	-36	176	-49	-	-42	-	-77
2114	VHG Caputh	2020-07	zusätzl.Fahrradabstellanlagen	-15	-	-	-	-	-	-
2114	VHG Caputh	2021-03	VHG Caputh - Neue Heizungsanlage H 2-5	-150	290	-	-	-	-	-
2114	VHG Caputh	2021-14	VHG Caputh - Neubau	-2.200	1.540	-500	350	-	-	-
2114	VHG Caputh	2022-05	RLT-Lüftungsanlage Infektionsschutz	-290	168	-	-	-	-	-
2114	VHG Caputh	21139350	Erwerb von beweglichen Sachen	-34	-	-20	-	-20	-	-20
2811	Heimat- und sonstige Kulturpflege	2022-24	Kunstprojekt Caputher Gemeinde	-10	5	-	-	-	-	-
3651	Kita Caputh	2020-04	Netzwerkausbau Kita Caputh	-	-	-30	-	-	-	-
3651	Kita Caputh	46409350	Erwerb von beweglichen Sachen	-2	-	-3	-	-2	-	-3
3651	Kita Caputh	46409352	Erwerb von EDV- Technik	-4	-	-	-	-	-	-
3652	Kita Ferch	2018-10	Anbau Kita Ferch	-	19	-	-	-	-	-
3652	Kita Ferch	46419350	Erwerb von Geräten u. Ausst.	-4	-	-2	-	-2	-	-2
3652	Kita Ferch	464195-1	Erwerb von EDV-Technik	-3	-	-	-	-	-	-
3653	Kita Geltow	46429350	Erwerb von EDV-Technik	-5	-	-	-	-	-	-
3653	Kita Geltow	46429351	Erwerb von beweglichen Sachen	-14	-	-	-	-	-	-
3661	Jugendclubs	2021-16	Jugendbudget	-4	-	-4	-	-4	-	-4
4241	Sportstätten	2019-01	Zaun-/Tor-/Ballfangzaunanlage	-5	-	-	-	-	-	-
4241	Sportstätten	2021-19	Mehrzweckhalle SV Ferch	-200	-	-1.600	900	-350	175	-
4241	Sportstätten	2022-06	Beachvolleyballplatz Caputh	-20	-	-	-	-	-	-

Übersicht über geplante Massnahmen

FB Finanzen / Stand: 23.02.2022

Angaben in T€

Produkt	Maßnahme	Bezeichnung	2022		2023		2024		2025		
			Auszahlungen	Einzahlungen	Auszahlungen	Einzahlungen	Auszahlungen	Einzahlungen	Auszahlungen	Einzahlungen	
			-8.163	4.851	-7.784	3.877	-2.258	1.140	-1.001	440	
5111	Räumliche Planungs- und Entwicklungsmaßnaß	2021-23	B- Plan Gewerbegebiet Ferch	-75	-	-	-	-	-	-	-
5381	Abwasserbeseitigung	12	Errichtung öffentl.Toiletten	-	90	-	-	-	-	-	-
5411	Gemeindestraßen	2017-01	Umbau Bushaltestellen	-210	209	-300	195	-	-	-	-
5411	Gemeindestraßen	2018-04	Parkplatz Strandbad Ferch	-300	165	-	-	-	-	-	-
5411	Gemeindestraßen	2019-07	Fußgängerbrücke "Am Grashorn"	-25	300	-	-	-	-	-	-
5411	Gemeindestraßen	2020-10	Kombinierter Geh- und Radweg	-145	-	-	-	-	-	-	-
5411	Gemeindestraßen	2020-12	Unterflurglascontainer	-34	-	-	-	-	-	-	-
5411	Gemeindestraßen	2021-20	Umbau Ziegel- und Weberstrasse	-55	-	-900	675	-525	394	-400	300
5411	Gemeindestraßen	2022-07	Zuwegung OT Geltow-barrierefrei	-	-	-130	117	-	-	-	-
5411	Gemeindestraßen	2022-08	Machbarkeitsstudie Ausbau Alte Dorfstr.	-6	-	-	-	-	-	-	-
5411	Gemeindestraßen	2022-09	Hol- und Bringzone Augustr./Friedrich-Ebert-Str.	-24	-	-	-	-	-	-	-
5411	Gemeindestraßen	2022-10	Parkplatz Am Schloss (aus Stellplatzablöse)	-126	-	-	-	-	-	-	-
5411	Gemeindestraßen	2022-11	Parkplatz bei Taruk/Apotheke Caputh (aus Stellplatzablöse)	-11	-	-	-	-	-	-	-
5411	Gemeindestraßen	2022-12	neue Parkplätze "Neue Scheune/Ri Haus am See"	-	-	-36	-	-	-	-	-
5411	Gemeindestraßen	2022-13	Radweg Am Strandbad/Landhaus	-64	45	-	-	-	-	-	-
5411	Gemeindestraßen	2022-14	Regenwasserversickerung Lindenstr./Gustav-Winkler-Str.	-	-	-47	-	-	-	-	-
5411	Gemeindestraßen	2022-15	Planung/Ausbau Regenentwässerung Gartenstr.	-18	-	-110	-	-	-	-	-
5411	Gemeindestraßen	2022-16	Radverbindung R1-Ferch-Fichtenwalde	-	-	-80	48	-	-	-	-
5411	Gemeindestraßen	2022-17	Regenentwässerung Kreuzung Burgstr./Wietkiekenberg	-38	-	-	-	-	-	-	-
5411	Gemeindestraßen	2022-21	Aufwertung Caputher Gemünde	-15	-	-250	200	-250	200	-175	140
5411	Gemeindestraßen	2022-22	Machbarkeitprüfung Wentorfinsel Anschluss Radweg	-15	-	-	-	-	-	-	-
5411	Gemeindestraßen	2022-23	Verbreiterung Geh- und Radweg B1 Geltow	-	-	-	-	-200	120	-	-

Übersicht über geplante Massnahmen

FB Finanzen / Stand: 23.02.2022

Angaben in T€

Produkt	Maßnahme	Bezeichnung	2022		2023		2024		2025		
			Auszahlungen	Einzahlungen	Auszahlungen	Einzahlungen	Auszahlungen	Einzahlungen	Auszahlungen	Einzahlungen	
			-8.163	4.851	-7.784	3.877	-2.258	1.140	-1.001	440	
5411	Gemeindestraßen	2022-28	Erwerb von beweglichen Sachen	-5	-	-	-	-	-	-	-
5411	Gemeindestraßen	2022-29	Ersatzneubau Eisenbahnüberführung Flottsteller Weg	-	-	-55	58	-138	251	-138	-
5411	Gemeindestraßen	2022-33	Verkehrskonzept Geltow-Nord - Vermessung und Planung	-75	-	-	-	-	-	-	-
5411	Gemeindestraßen	2022-36	Sanierung Uferweg Ferch	-40	-	-	-	-	-	-	-
5411	Gemeindestraßen	63009608	Erschließ.Schmerb. Weg 2. BA	-40	-	-1.400	-	-400	-	-	-
5411	Gemeindestraßen	63019404	Neuaufb. Radwege u.Holzbrücken	-20	150	-	-	-	-	-	-
5411	Gemeindestraßen	63029513	Plan.u.Ausbau Str.Am Pappeltor	-	-	-70	-	-	-	-	-
5412	Straßenbeleuchtung	2020-17	Neubau Schaltschränke Straßenb	-5	-	-5	-	-5	-	-5	-
5412	Straßenbeleuchtung	2022-19	Straßenbeleucht. "Am Kiefernwald"	-16	-	-	-	-	-	-	-
5412	Straßenbeleuchtung	2022-20	Straßenbeleucht. "Alte Dorfstelle"	-	-	-22	-	-	-	-	-
5511	Öffentliche Grünanlagen, Wege u. Plätze	2019-22	Fahrradabstellanlagen	-	12	-	34	-	-	-	-
5511	Öffentliche Grünanlagen, Wege u. Plätze	2020-19	Steganlage Aussichtsplattform	-20	90	-	-	-	-	-	-
5511	Öffentliche Grünanlagen, Wege u. Plätze	2020-20	Steganlage Wentorf Gemünde Cap	-30	125	-	-	-	-	-	-
5511	Öffentliche Grünanlagen, Wege u. Plätze	2020-21	Steganlage Kiosk Gemünde Caput	-15	59	-	-	-	-	-	-
5511	Öffentliche Grünanlagen, Wege u. Plätze	58009503	Spielgeräte alle 3 Ortsteile	-10	-	-10	-	-10	-	-10	-
5512	Bauhof	2021-10	Arbeitsgeräte über 410 €	-100	-	-75	-	-5	-	-5	-
5512	Bauhof	2021-11	Erwerb von Fahrzeugen Bauhof	-221	-	-	-	-130	-	-	-
5512	Bauhof	2021-12	Erwerb v.Bänken und div.WG	-10	-	-5	-	-5	-	-	-
5531	Friedhofs- und Bestattungswesen	2022-31	Waldfriedhof Ferch - Erweiterung um Baumbestattung	-42	-	-	-	-	-	-	-
5750	Tourismus	2019-13	Modernisierung IT-Technik	-7	-	-9	-	-	-	-	-

16 Übersicht über die laufende bauliche Unterhaltung

Laufende bauliche Unterhaltung 2022

FB Finanzen / Stand:2.02.2022

Angaben in €

				138.000	51.000	402.750	= 591.750 (Gesamtbelastung im Ergebnishaushalt 2022)	
						132.000	(ins Jahr 2023 verschobene Instandhaltung & -setzung)	
						-	(ins Jahr 2024 verschobene Instandhaltung & -setzung)	
						-	(ins Jahr 2025 verschobene Instandhaltung & -setzung)	
Produkt	Konto	Verantw.	Prüfungen/ Wartungen	Unerwartetes/ Kleinrep.	Instandhaltung & -setzung	Begründungen / Details	Zurück- gestellt	
1114	Gebäudemanagement/ Liegenschaft	521100	Unterhaltung der Grundstücke u. baulichen Anlagen	FB Fin	-	5.000	-	
1114	Gebäudemanagement/ Liegenschaft	521123	Unterhaltung Burgstraße 1	FB Fin	500	500	16.000	
1114	Gebäudemanagement/ Liegenschaft	521123	Unterhaltung Burgstraße 1				10.000	Erneuerung Eingangstreppeanlage
1114	Gebäudemanagement/ Liegenschaft	521123	Unterhaltung Burgstraße 1				5.000	Erneuerung SW-Pumpenhebeanlage im Außenbereich (Mieteinheit "Prenzlände")
1114	Gebäudemanagement/ Liegenschaft	521123	Unterhaltung Burgstraße 1				500	Dachrinnen- und Fallrohrreinigung
1114	Gebäudemanagement/ Liegenschaft	521123	Unterhaltung Burgstraße 1				500	kleinere Instandsetzungs- und Renovierungsarbeiten
1114	Gebäudemanagement/ Liegenschaft	521124	Unterhaltung Burgstraße 1a	FB Fin	500	500	8.000	
1114	Gebäudemanagement/ Liegenschaft	521124	Unterhaltung Burgstraße 1a				4.000	Erneuerung SW-Pumpenhebeanlage, inkl. Rohrleitungen im KG
1114	Gebäudemanagement/ Liegenschaft	521124	Unterhaltung Burgstraße 1a				3.000	Holzfußboden Begegnungstätte überarbeiten (schleifen, ölen bzw. wachsen)
1114	Gebäudemanagement/ Liegenschaft	521124	Unterhaltung Burgstraße 1a				500	kleinere Instandsetzungs- und Renovierungsarbeiten
1114	Gebäudemanagement/ Liegenschaft	521124	Unterhaltung Burgstraße 1a				500	Dachrinnen- und Fallrohrreinigung
1114	Gebäudemanagement/ Liegenschaft	522100	Unterhaltung d. sonstigen unbeweglichen Vermögens	FB Fin	-	-	31.000	
1114	Gebäudemanagement/ Liegenschaft	522100	Unterhaltung d. sonstigen unbeweglichen Vermögens				10.000	Baumpflegearbeiten div. Liegenschaften (nur des techn. Gebäudemanagements)
1114	Gebäudemanagement/ Liegenschaft	522100	Unterhaltung d. sonstigen unbeweglichen Vermögens				6.000	Liegenschaften OT Caputh (Pachtgrundstücke etc.)
1114	Gebäudemanagement/ Liegenschaft	522100	Unterhaltung d. sonstigen unbeweglichen Vermögens				10.000	Liegenschaften OT Ferch (Pachtgrundstücke etc.)

Laufende bauliche Unterhaltung 2022

FB Finanzen / Stand:2.02.2022

Angaben in €

			138.000	51.000	402.750	= 591.750 (Gesamtbelastung im Ergebnishaushalt 2022)		
					132.000	(ins Jahr 2023 verschobene Instandhaltung & -setzung)		
					-	(ins Jahr 2024 verschobene Instandhaltung & -setzung)		
					-	(ins Jahr 2025 verschobene Instandhaltung & -setzung)		
Produkt	Konto	Verantw.	Prüfungen/ Wartungen	Unerwartetes/ Kleinrep.	Instandhaltung & -setzung	Begründungen / Details	Zurück- gestellt	
1114	Gebäudemanagement/ Liegenschaft	522100	Unterhaltung d. sonstigen unbeweglichen Vermögens		5.000	Liegenschaften OT Geltow (Pachtgrundstücke etc.)		
1114	Gebäudemanagement/ Liegenschaft	529106	Aufwendungen für Untersuchungen gemeindliche Gebäude auf Energieeffizienz	FB Fin	-	-	5.000	
1114	Gebäudemanagement/ Liegenschaft	529106	Aufwendungen für Untersuchungen gemeindliche Gebäude auf Energieeffizienz			5.000	Berater- und Planungsleistungen für die Maßnahmen zur Umsetzung der Energieeffizienzstudie der gemeindlichen Objekte (Eventualposition)	
1115	Einrichtungen für die gesamte	521102	Unterhaltung Bürgerhaus Caputh	FB Fin	6.000	2.000	16.500	
1115	Einrichtungen für die gesamte	521102	Unterhaltung Bürgerhaus Caputh			90.000	Erneuerung und energetische Ertüchtigung der Heizungsanlagen für Bürgerhaus/Bauhof (Bj. 2001) und Familienzentrum/Jugendclub im DG (Bj. 2004), inkl. HT-Planungskosten	2023
1115	Einrichtungen für die gesamte	521102	Unterhaltung Bürgerhaus Caputh			10.000	Sanierung der HT-Räume im KG, inkl. der notwendigen Abtrennung des Heizungsraumes von den Lagerräumen	2023
1115	Einrichtungen für die gesamte	521102	Unterhaltung Bürgerhaus Caputh			15.000	Modernisierung der Räume des Kultur- und Tourismusamtes im EG nach Auszug im EG (Bodenbelag, Maler, Elektro ...)	
1115	Einrichtungen für die gesamte	521102	Unterhaltung Bürgerhaus Caputh			19.000	Modernisierung der 3 Räume der Ausstellungsräume im 1. OG (Bodenbelag, Maler, Elektro ...)	2023
1115	Einrichtungen für die gesamte	521102	Unterhaltung Bürgerhaus Caputh			1.000	diverse kleinere Instandsetzungsarbeiten	
1115	Einrichtungen für die gesamte	521102	Unterhaltung Bürgerhaus Caputh			500	Dachrinnen- und Fallrohrreinigung	
1115	Einrichtungen für die gesamte	521102	Unterhaltung Bürgerhaus Caputh			35.000	Einbau von Treppenliften (2 Plattformlifte - 1x Außen Hauptzugang und 1x vom EG zum OG)	?
1115	Einrichtungen für die gesamte	521108	Unterhaltung Rathaus Ferch	FB Fin	12.000	3.000	94.000	
1115	Einrichtungen für die gesamte	521108	Unterhaltung Rathaus Ferch			80.000	Weiterführung der Modernisierung Büroräume aus 2021 im UG, EG, OG und der Räume des Bürgerservice im EG - Erneuerung Deckenbeleuchtung, Bodenbeläge und Malerarbeiten in Teilabschnitten, inkl. Fenstererneuerung im Bereich Rondell Bürgerservice im EG	
1115	Einrichtungen für die gesamte	521108	Unterhaltung Rathaus Ferch			40.000	Umbau Nebenraum im UG zu einem 2. Serverraum, inkl. Klimatisierung, Abbruch-, Maurer, Bodenbelags-, Trockenbau-, Putz- , Maler-, Elektro-, Tischler-, Stahlbauarbeiten	Inv
1115	Einrichtungen für die gesamte	521108	Unterhaltung Rathaus Ferch			6.000	Erneuerung Außentürelement UG - Nebeneingang	

Laufende bauliche Unterhaltung 2022

FB Finanzen / Stand:2.02.2022

Angaben in €

			138.000	51.000	402.750	= 591.750 (Gesamtbelastung im Ergebnishaushalt 2022)		
					132.000	(ins Jahr 2023 verschobene Instandhaltung & -setzung)		
					-	(ins Jahr 2024 verschobene Instandhaltung & -setzung)		
					-	(ins Jahr 2025 verschobene Instandhaltung & -setzung)		
Produkt	Konto	Verantwortl.	Prüfungen/Wartungen	Unerwartetes/Kleinrep.	Instandhaltung & -setzung	Begründungen / Details	Zurückgestellt	
1115	Einrichtungen für die gesamte	521108	Unterhaltung Rathaus Ferch		5.000	Lieferung und Montage Vordächer an Haupt- und Nebeneingängen		
1115	Einrichtungen für die gesamte	521108	Unterhaltung Rathaus Ferch		2.000	diverse kleinere Instandsetzungs- und Renovierungsarbeiten		
1115	Einrichtungen für die gesamte	521108	Unterhaltung Rathaus Ferch		1.000	Erneuerung der Flucht- und Rettungswegepläne (Grundrissänderungen)		
1115	Einrichtungen für die gesamte	521108	Unterhaltung Rathaus Ferch		20.000	Erneuerung von Fenstern im DG, inkl. Montage von Sonnenschutzanlagen in Teilbereichen	?	
1115	Einrichtungen für die gesamte	521108	Unterhaltung Rathaus Ferch		40.000	Modernisierung Büroräume DG - Erneuerung Deckenbeleuchtung, Bodenbeläge und Malerarbeiten in Teilabschnitten	?	
1261	Brandschutz	521103	Unterhaltung Feuerwehr Caputh	FB Fin	4.000	1.000	9.500	
1261	Brandschutz	521103	Unterhaltung Feuerwehr Caputh				5.000	Erneuerung Zaunanlage (2. Teilabschnitt Richtung "Sportplatz") als Gittermattenzaunanlage
1261	Brandschutz	521103	Unterhaltung Feuerwehr Caputh				2.500	Umbau Abgasabsauganlage an 1 Stellplatz - Änderung der Abgasseite wegen Fahrzeugwechsel
1261	Brandschutz	521103	Unterhaltung Feuerwehr Caputh				2.000	diverse kleinere Instandsetzungs- und Renovierungsarbeiten
1261	Brandschutz	521103	Unterhaltung Feuerwehr Caputh				-	Fremdeinspeisestelle f.externes Notstromaggregat
1261	Brandschutz	521106	Unterhaltung Feuerwehr Geltow	FB Fin	4.000	1.000	16.000	
1261	Brandschutz	521106	Unterhaltung Feuerwehr Geltow				15.000	Gefälle (min.3% RiLi Parkhäuser/Flachdach) im Bereich der Einfahrten herstellen (abschleifen) und neu beschichten; Pflasterrinnen tiefer setzen bzw. erneuern und Pflaster anarbeiten.
1261	Brandschutz	521106	Unterhaltung Feuerwehr Geltow				1.000	diverse kleinere Instandsetzungs- und Renovierungsarbeiten
1261	Brandschutz	521106	Unterhaltung Feuerwehr Geltow				900	Erweiterung EMA - Nachrüstung CO-Melder im Küchenbereich OG (Standort Heiztherme)
1261	Brandschutz	521106	Unterhaltung Feuerwehr Geltow				400	Nachrüstung Tastenfeld und Zusatzmodul bei Netzausfall für elektrische Schranke

Laufende bauliche Unterhaltung 2022

FB Finanzen / Stand:2.02.2022

Angaben in €

			138.000	51.000	402.750	= 591.750 (Gesamtbelastung im Ergebnishaushalt 2022)	
					132.000	(ins Jahr 2023 verschobene Instandhaltung & -setzung)	
					-	(ins Jahr 2024 verschobene Instandhaltung & -setzung)	
					-	(ins Jahr 2025 verschobene Instandhaltung & -setzung)	
Produkt	Konto	Verantwortl.	Prüfungen/Wartungen	Unerwartetes/Kleinrep.	Instandhaltung & -setzung	Begründungen / Details	Zurückgestellt
1261 Brandschutz	521106 Unterhaltung Feuerwehr Geltow				18.000	Erneuerung Fußbodenbeschichtung Fahrzeughalle in Teilabschnitten ca. 200 m²	unbestimmt
1261 Brandschutz	521106 Unterhaltung Feuerwehr Geltow				6.500	Umbau Küche/Flur im OG / Rückbau Wand zum Flur, inkl. Abbruch-, Bodenbelags-, Trockenbau-, Putz-, Fliesen-, Maler-, Heizungs-, Sanitär-, Elektroarbeiten	unbestimmt
1261 Brandschutz	521106 Unterhaltung Feuerwehr Geltow				-	Fremdeinspeisestelle f.externes Notstromaggregat	unbestimmt
1261 Brandschutz	521109 Unterhaltung Feuerwehr Ferch	FB Fin	6.000	1.000	9.500		
1261 Brandschutz	521109 Unterhaltung Feuerwehr Ferch				20.000	Erneuerung Fußbodenbeschichtung Fahrzeughalle in Teilabschnitten ca. 220 m²	unbestimmt
1261 Brandschutz	521109 Unterhaltung Feuerwehr Ferch				8.500	Mängelbeseitigung Leichtflüssigkeitsabscheideranlage (LFA) nach Generalinspektion	
1261 Brandschutz	521109 Unterhaltung Feuerwehr Ferch				1.000	kleinere Instandsetzungsarbeiten am Haupt- und Nebengebäude	
2112 VHG Geltow	521104 Unterhaltung Schule Geltow	FB Fin	20.000	3.000	500		
2112 VHG Geltow	521104 Unterhaltung Schule Geltow				500	Dachrinnen-, Dachflächen und Fallrohrreinigung	
2112 VHG Geltow	521127 Unterhaltung Turnhalle u. Sportplatz Geltow	FB Fin	4.500	2.000	3.000		
2112 VHG Geltow	521127 Unterhaltung Turnhalle u. Sportplatz Geltow				2.000	Reinigung, Pflege und Nachsanden des Mini-Spielfeldes	
2112 VHG Geltow	521127 Unterhaltung Turnhalle u. Sportplatz Geltow				500	Dachrinnen- und Fallrohrreinigung	
2112 VHG Geltow	521127 Unterhaltung Turnhalle u. Sportplatz Geltow				500	Lieferung Fallschutzmaterial Sportplatz	
2112 VHG Geltow	521142 Unterhaltung Containeranlage	FB Fin	4.000	1.000	-		
3653 Kita Geltow	521142 Unterhaltung Containeranlage	FB Fin	2.000	500	-		

Laufende bauliche Unterhaltung 2022

FB Finanzen / Stand:2.02.2022

Angaben in €

				138.000	51.000	402.750	= 591.750 (Gesamtbelastung im Ergebnishaushalt 2022)
						132.000	(ins Jahr 2023 verschobene Instandhaltung & -setzung)
						-	(ins Jahr 2024 verschobene Instandhaltung & -setzung)
						-	(ins Jahr 2025 verschobene Instandhaltung & -setzung)
Produkt	Konto	Verantw.	Prüfungen/ Wartungen	Unerwartetes/ Kleinrep.	Instandhaltung & -setzung	Begründungen / Details	Zurück- gestellt
2114 VHG Caputh	521101 Unterhaltung VHG Caputh	FB Fin	15.000	5.000	17.000		
2114 VHG Caputh	521101 Unterhaltung VHG Caputh				7.000	Vorschriftsgemäßer Meldertausch (ca. 80 Stk) BMA nach 8 Jahren	
2114 VHG Caputh	521101 Unterhaltung VHG Caputh				3.000	diverse kleinere Instandsetzungsarbeiten	
2114 VHG Caputh	521101 Unterhaltung VHG Caputh				2.000	Reinigung, Pflege und Nachsanden des Mini-Spielfeldes	
2114 VHG Caputh	521101 Unterhaltung VHG Caputh				2.000	Instandsetzung Spielgeräte / Umrandungen Fallschutzflächen	
2114 VHG Caputh	521101 Unterhaltung VHG Caputh				2.000	Dachrinnen- und Fallrohrreinigung H 1-5	
2114 VHG Caputh	521101 Unterhaltung VHG Caputh				1.000	Lieferung Spiel- und Fallschutzsand	
2114 VHG Caputh	521126 Unterhaltung Turnhalle u. Sportplatz Caputh	FB Fin	6.000	3.000	49.500		
2114 VHG Caputh	521126 Unterhaltung Turnhalle u. Sportplatz Caputh				28.000	Instandsetzung Weitsprunganlage / Erneuerung der maroden Anlaufbahn	
2114 VHG Caputh	521126 Unterhaltung Turnhalle u. Sportplatz Caputh				10.000	Instandsetzung Bolzplatzfläche / Kunststoffbelag	
2114 VHG Caputh	521126 Unterhaltung Turnhalle u. Sportplatz Caputh				7.000	Reparatur Lichtband aufgrund der im Dezember erkannten Problematik/Schließung der Halle	
2114 VHG Caputh	521126 Unterhaltung Turnhalle u. Sportplatz Caputh				2.000	kleinere Instandsetzungs- und Renovierungsarbeiten	
2114 VHG Caputh	521126 Unterhaltung Turnhalle u. Sportplatz Caputh				1.000	Instandsetzung Spielgeräte / Umrandung Fallschutzflächen	
2114 VHG Caputh	521126 Unterhaltung Turnhalle u. Sportplatz Caputh				1.000	Lieferung Fallschutzmaterial Sportplatz	
2114 VHG Caputh	521126 Unterhaltung Turnhalle u. Sportplatz Caputh				500	Dachrinnen- und Fallrohrreinigung	

Laufende bauliche Unterhaltung 2022

FB Finanzen / Stand:2.02.2022

Angaben in €

			138.000	51.000	402.750	= 591.750 (Gesamtbelastung im Ergebnishaushalt 2022)	
					132.000	(ins Jahr 2023 verschobene Instandhaltung & -setzung)	
					-	(ins Jahr 2024 verschobene Instandhaltung & -setzung)	
					-	(ins Jahr 2025 verschobene Instandhaltung & -setzung)	
Produkt	Konto	Verantw.	Prüfungen/ Wartungen	Unerwartetes/ Kleinrep.	Instandhaltung & -setzung	Begründungen / Details	Zurück- gestellt
2114 VHG Caputh	521126	Unterhaltung Turnhalle u. Sportplatz Caputh			40.000	Installation einer Trainingsbeleuchtung für die umlaufende Laufbahn	unbestimmt
2114 VHG Caputh	521126	Unterhaltung Turnhalle u. Sportplatz Caputh			20.000	Erweiterung Hallenbeleuchtung von Beleuchtungskl. III zu II / Lieferung & Montage von 3 zusätzl. Lichtbändern mit je 3 Leuchten, Rückbau Schallschutzelemente, Anpassung Deckenhalterungen, Fachplaner	unbestimmt
2114 VHG Caputh	521128	Sanierungsmaßnahmen VHG Caputh	FB Bau	-	-	-	
2114 VHG Caputh	521128	Sanierungsmaßnahmen VHG Caputh			100.000	Sanierung Fassade unter Beachtung des Denkmalschutzes - Haus 2	?
2114 VHG Caputh	521128	Sanierungsmaßnahmen VHG Caputh			35.000	Sanierung / Erneuerung der Hauseingangstüren und Fenster im DG unter Beachtung des Denkmalschutzes - Haus 2	?
2114 VHG Caputh	521128	Sanierungsmaßnahmen VHG Caputh			25.000	Instandsetzung bzw. Erneuerung der 6 Eingangstreppen - Haus 1	?
2114 VHG Caputh	521128	Sanierungsmaßnahmen VHG Caputh			25.000	Modernisierung Vorbereitungsräume im EG und OG, inkl. Elektroanlage, Bodenbeläge, Maler- und Trockenbauarbeiten (Schallschutz) - Haus 3	?
2114 VHG Caputh	521128	Sanierungsmaßnahmen VHG Caputh			15.000	Ausbesserung von Teilflächen Schulhof wegen Pfützenbildung	?
2114 VHG Caputh	521128	Sanierungsmaßnahmen VHG Caputh			-	Erneuerung / Umgestaltung des gesamten Schulhofes, inkl. Lösung der Entwässerungsproblematik (noch keine Kosten)	unbestimmt
2114 VHG Caputh	521128	Sanierungsmaßnahmen VHG Caputh			-	Umbau Austeilküche der Mensa zu Toiletten für Lehrkräfte (noch keine Kosten)	unbestimmt
2811 Heimat- und sonstige Kulturpfl	521112	Unterhaltung Heimathaus Caputh	FB Fin	500	1.000	1.000	
2811 Heimat- und sonstige Kulturpfl	521112	Unterhaltung Heimathaus Caputh			1.000	kleinere Instandsetzungs- und Renovierungsarbeiten	
2811 Heimat- und sonstige Kulturpfl	521115	Unterhaltung Bürgerclub Wildp.-West	FB Fin	500	500	1.250	
2811 Heimat- und sonstige Kulturpfl	521115	Unterhaltung Bürgerclub Wildp.-West			750	Dachrinnen- und Dachflächenreinigung	
2811 Heimat- und sonstige Kulturpfl	521115	Unterhaltung Bürgerclub Wildp.-West			500	kleinere Instandsetzungs- und Renovierungsarbeiten	

Laufende bauliche Unterhaltung 2022

FB Finanzen / Stand:2.02.2022

Angaben in €

				138.000	51.000	402.750	= 591.750 (Gesamtbelastung im Ergebnishaushalt 2022)	
						132.000	(ins Jahr 2023 verschobene Instandhaltung & -setzung)	
						-	(ins Jahr 2024 verschobene Instandhaltung & -setzung)	
						-	(ins Jahr 2025 verschobene Instandhaltung & -setzung)	
Produkt	Konto	Verantw.	Prüfungen/ Wartungen	Unerwartetes/ Kleinrep.	Instandhaltung & -setzung	Begründungen / Details	Zurück- gestellt	
2811	Heimat- und sonstige Kulturpfl	521115	Unterhaltung Bürgerclub Wildp.-West			- Erneuerung Haupteingangstür, Terrassentür, Fenster und Rollläden im Mehrzweckraum	unbestimmt	
2811	Heimat- und sonstige Kulturpfl	521115	Unterhaltung Bürgerclub Wildp.-West			- Sanierung der Dach- und Fassadenflächen unter Berücksichtigung der WSV0 (noch keine Kosten)	unbestimmt	
2811	Heimat- und sonstige Kulturpfl	521122	Unterhaltung Kossätenhaus	FB Fin	2.000	1.000	5.500	
2811	Heimat- und sonstige Kulturpfl	521122	Unterhaltung Kossätenhaus			4.000	Malermäßige Instandsetzung Holzzaunanlage und Sanitärbereich im UG	
2811	Heimat- und sonstige Kulturpfl	521122	Unterhaltung Kossätenhaus			1.500	kleinere Instandsetzungs- und Renovierungsarbeiten am Gebäude	
2811	Heimat- und sonstige Kulturpfl	521122	Unterhaltung Kossätenhaus			3.000	Holztreppe und Holzfußboden im OG schleifen, ölen bzw. wachsen	2023
3651	Kita Caputh	521111	Unterhaltung Kita Caputh	FB Fin	10.000	5.000	35.000	
3651	Kita Caputh	521111	Unterhaltung Kita Caputh			10.000	Malermäßige Instandsetzung von Gruppen-, Nebenräumen, Garderoben und Fluren im Krippenbereich / Ausführung in Teilabschnitten und in den Fluren nur mit Schließzeit möglich.	
3651	Kita Caputh	521111	Unterhaltung Kita Caputh			10.000	Instandsetzung Thermosolaranlage - Erneuerung der defekten Solarkollektoren auf dem Dach	2023
3651	Kita Caputh	521111	Unterhaltung Kita Caputh			9.000	Erneuerung der 2-flgl. Haupteingangstür	
3651	Kita Caputh	521111	Unterhaltung Kita Caputh			6.000	Erneuerung / Modernisierung Sanitärbereiche - Austausch Sanitärobjekte (WC's, Waschbecken, Duschen, inkl. Armaturen) im Krippenbereich	
3651	Kita Caputh	521111	Unterhaltung Kita Caputh			3.000	Instandsetzung Spielgeräte und Erneuerung von 1 Federwippen, inkl. Fallschutz	
3651	Kita Caputh	521111	Unterhaltung Kita Caputh			2.000	diverse kleinere Instandsetzungsarbeiten	
3651	Kita Caputh	521111	Unterhaltung Kita Caputh			2.000	Erneuerung / Umbau der Haupttoranlage	
3651	Kita Caputh	521111	Unterhaltung Kita Caputh			2.000	Lieferung Lieferung Spiel- und Fallschutzsand	

Laufende bauliche Unterhaltung 2022

FB Finanzen / Stand:2.02.2022

Angaben in €

			138.000	51.000	402.750	= 591.750 (Gesamtbelastung im Ergebnishaushalt 2022)	
					132.000	(ins Jahr 2023 verschobene Instandhaltung & -setzung)	
					-	(ins Jahr 2024 verschobene Instandhaltung & -setzung)	
					-	(ins Jahr 2025 verschobene Instandhaltung & -setzung)	
Produkt	Konto	Verantwortl.	Prüfungen/Wartungen	Unerwartetes/Kleinrep.	Instandhaltung & -setzung	Begründungen / Details	Zurückgestellt
3651 Kita Caputh	521111 Unterhaltung Kita Caputh				1.000	Dachrinnen- und Fallrohrreinigung	
3651 Kita Caputh	521111 Unterhaltung Kita Caputh				2.000	Pflanzung von Hecken und Büschen auf dem Kitaspielplatz	unbestimmt
3651 Kita Caputh	521111 Unterhaltung Kita Caputh				20.000	Einbau Klimatisierungsanlage im Bereich der Kitaleitung und der Küchenräume, inkl. HT-Planungskosten	unbestimmt
3652 Kita Ferch	521117 Unterhaltung Kita Ferch	FB Fin	9.000	3.000	19.000		
3652 Kita Ferch	521117 Unterhaltung Kita Ferch				6.000	Malermäßige Instandsetzung Bestandsbau (Holzverschalung Wände und Dach)	
3652 Kita Ferch	521117 Unterhaltung Kita Ferch				5.000	Nachrüstung von Schallschutzelementen in Flurbereichen des Bestandsbaus	
3652 Kita Ferch	521117 Unterhaltung Kita Ferch				3.000	Ersatzpflanzungen von Birken im Außengelände	
3652 Kita Ferch	521117 Unterhaltung Kita Ferch				2.000	Instandsetzung Spielgeräte und Spielhang	
3652 Kita Ferch	521117 Unterhaltung Kita Ferch				2.000	Lieferung Spiel- und Fallschutzsand	
3652 Kita Ferch	521117 Unterhaltung Kita Ferch				1.000	kleinere Instandsetzungs- und Renovierungsarbeiten	
3652 Kita Ferch	521117 Unterhaltung Kita Ferch				-	Nachrüstung einer TW-Enthärtungsanlage	unbestimmt
3652 Kita Ferch	521117 Unterhaltung Kita Ferch				3.000	Installation von Bewässerungsleitungen zur Heckenbewässerung Kitaspielplatz	unbestimmt
3652 Kita Ferch	521117 Unterhaltung Kita Ferch				2.000	Ersatzpflanzungen / Neuanpflanzungen als Sichtschutz zur Straße (Hecken, Büsche, etc.)	unbestimmt
3653 Kita Geltow	521116 Unterhaltung Kita Geltow, Hauffstr. 33a	FB Fin	11.000	3.000	39.000		
3653 Kita Geltow	521116 Unterhaltung Kita Geltow, Hauffstr. 33a				15.000	Modernisierung EMA / Austausch Zentrale, Anpassung Melder und Meldegruppen	unbestimmt

Laufende bauliche Unterhaltung 2022

FB Finanzen / Stand:2.02.2022

Angaben in €

				138.000	51.000	402.750	= 591.750 (Gesamtbelastung im Ergebnishaushalt 2022)	
						132.000	(ins Jahr 2023 verschobene Instandhaltung & -setzung)	
						-	(ins Jahr 2024 verschobene Instandhaltung & -setzung)	
						-	(ins Jahr 2025 verschobene Instandhaltung & -setzung)	
Produkt	Konto	Verantwortl.		Prüfungen/ Wartungen	Unerwartetes/ Kleinrep.	Instandhaltung & -setzung	Begründungen / Details	Zurück- gestellt
3653 Kita Geltow	521116 Unterhaltung Kita Geltow, Hauffstr. 33a					10.000	Malermäßige Instandsetzung der 2 Treppenhäuser und der Gruppenräume im DG	
3653 Kita Geltow	521116 Unterhaltung Kita Geltow, Hauffstr. 33a					10.000	Mängelbeseitigung Pumpenhebe- und Fettabscheideranlagen (Austausch Steuerung, Einbau einer hydrostatischen Sonde und Änderung SW-Anschluss mit Einbau Rückstauklappe SW-Leitung)	
3653 Kita Geltow	521116 Unterhaltung Kita Geltow, Hauffstr. 33a					8.000	Erneuerung des maroden Holzdecks (Terrasse) - Kitaspielplatz	
3653 Kita Geltow	521116 Unterhaltung Kita Geltow, Hauffstr. 33a					6.000	Instandsetzung der bituminösen Rollerstrecke in Teilbereichen - Schäden durch Baumwurzeln	
3653 Kita Geltow	521116 Unterhaltung Kita Geltow, Hauffstr. 33a					2.000	Instandsetzung Spielgeräte und Spielhang	
3653 Kita Geltow	521116 Unterhaltung Kita Geltow, Hauffstr. 33a					1.000	Dachrinnen- und Fallrohrreinigung	
3653 Kita Geltow	521116 Unterhaltung Kita Geltow, Hauffstr. 33a					1.000	kleinere Instandsetzungs- und Renovierungsarbeiten	
3653 Kita Geltow	521116 Unterhaltung Kita Geltow, Hauffstr. 33a					1.000	Lieferung Spiel- und Fallschutzsand	
3661 Jugendclubs	521121 Unterhaltung Jugendclubs	FB Fin		500	1.000	1.000		
3661 Jugendclubs	521121 Unterhaltung Jugendclubs					500	kleinere Instandsetzungs- und Renovierungsarbeiten Jugendclub Ferch	
3661 Jugendclubs	521121 Unterhaltung Jugendclubs					500	kleinere Instandsetzungs- und Renovierungsarbeiten Jugendclub Geltow/iKb	
3661 Jugendclubs	521121 Unterhaltung Jugendclubs					-	Räume Jugendclub Caputh derzeit betreut vom Familienzentrum	
4241 Sportstätten	521107 Unterhaltung Sport Geltow	FB Fin		12.000	3.000	13.500		
4241 Sportstätten	521107 Unterhaltung Sport Geltow					5.000	div. kleinere Instandsetzungsarbeiten lt. Nutzungsvertrag	

Laufende bauliche Unterhaltung 2022

FB Finanzen / Stand:2.02.2022

Angaben in €

				138.000	51.000	402.750	= 591.750 (Gesamtbelastung im Ergebnishaushalt 2022)	
						132.000	(ins Jahr 2023 verschobene Instandhaltung & -setzung)	
						-	(ins Jahr 2024 verschobene Instandhaltung & -setzung)	
						-	(ins Jahr 2025 verschobene Instandhaltung & -setzung)	
Produkt	Konto	Verantw.	Prüfungen/ Wartungen	Unerwartetes/ Kleinrep.	Instandhaltung & -setzung	Begründungen / Details	Zurück- gestellt	
4241 Sportstätten	521107 Unterhaltung Sport Geltow				5.000	Mängelbeseitigung an Blitzschutzanlagen / Planungsunterlagen, Errichterdokumentationen mit den Prüfprotokolle fehlen		
4241 Sportstätten	521107 Unterhaltung Sport Geltow				3.500	Malermäßige Instandsetzung / Fertigstellung Fassadenflächen Umkleide- u. JC-Trakt		
4241 Sportstätten	521107 Unterhaltung Sport Geltow				7.500	Sanierung Bodenfliesenflächen in den Sanitär- und Duschbereichen des Umkleidetraktes	unbestimmt	
4241 Sportstätten	521107 Unterhaltung Sport Geltow				-	offene Vereinsleistungen: Errichtung von Zaunanlagen / Umzäunung des Vereinsgeländes; Erricht. Raucherunterstand; Fertigstellung Außenanlagen, inkl. Bewässerung; Erricht. V. Fahrradstellplätzen; Schaffung von Lagerräumen	unbestimmt	
4241 Sportstätten	521113 Unterhaltung Sport Caputh	FB Fin	3.000	2.000	8.500			
4241 Sportstätten	521113 Unterhaltung Sport Caputh				7.000	Erneuerung / Modernisierung Sanitärbereiche / Austausch Sanitärobjekte (WC's, Waschbecken, inkl. Armaturen und Spiegel) im Sportbereich		
4241 Sportstätten	521113 Unterhaltung Sport Caputh				1.500	kleinere Instandsetzungs- und Renovierungsarbeiten		
4241 Sportstätten	521113 Unterhaltung Sport Caputh				120.000	Erneuerung und energetische Ertüchtigung Heizungsanlage (BJ. 2002) unter Einsatz erneuerbarer Energie, inkl. HT-Planungskosten	unbestimmt	
4241 Sportstätten	521118 Unterhaltung Sport Ferch	FB Fin	4.000	1.500	1.500			
4241 Sportstätten	521118 Unterhaltung Sport Ferch				1.000	kleinere Instandsetzungs- und Renovierungsarbeiten		
4241 Sportstätten	521118 Unterhaltung Sport Ferch				500	Dachrinnen- und Dachflächenreinigung		
5512 Bauhof	521120 Unterhaltung Bauhof Caputh	FB Fin	500	1.000	1.000			
5512 Bauhof	521120 Unterhaltung Bauhof Caputh				1.000	kleinere Instandsetzungs- und Renovierungsarbeiten		
5512 Bauhof	521120 Unterhaltung Bauhof Caputh				20.000	Sanierung Sanitär- und Duschbereich, inkl. Erneuerung Innentüren, Elektro, Trockenbau, Malerarbeiten, inkl. Einbau Ausgußbecken mit Kleinhebeanlage in der Fahrzeughalle	?	
5531 Friedhofs- und Bestattungswese	521119 Unterhaltung Friedhof Ferch	FB Fin	500	500	1.000			

Laufende bauliche Unterhaltung 2022

FB Finanzen / Stand:2.02.2022

Angaben in €

			138.000	51.000	402.750	= 591.750 (Gesamtbelastung im Ergebnishaushalt 2022)	
					132.000	(ins Jahr 2023 verschobene Instandhaltung & -setzung)	
					-	(ins Jahr 2024 verschobene Instandhaltung & -setzung)	
					-	(ins Jahr 2025 verschobene Instandhaltung & -setzung)	
Produkt	Konto	Verantw.	Prüfungen/ Wartungen	Unerwartetes/ Kleinrep.	Instandhaltung & -setzung	Begründungen / Details	Zurück- gestellt
5531	Friedhofs- und Bestattungswese 521119	Unterhaltung Friedhof Ferch			7.000	Errichtung eines neuen Entsorgungsstandortes (Pflasterfläche mit Sichtschutzaunumrandung) für Mülltonnen und Entsorgungscontainer wegen Rückbaunotwendigkeit Bestandslaublager (Friedwaldwegeverlauf gestört)	Inv
5531	Friedhofs- und Bestattungswese 521119	Unterhaltung Friedhof Ferch			500	Dachrinnen- und Fallrohrreinigung Kapelle	
5531	Friedhofs- und Bestattungswese 521119	Unterhaltung Friedhof Ferch			500	kleinere Instandsetzungs- und Renovierungsarbeiten	