

INSEK Gemeinde Schwielowsee

# Schulentwicklung und Erreichbarkeiten

2. Expertengespräch  
INSEK Gemeinde Schwielowsee  
06.11.2023



gemeinde schwielowsee



Auftragnehmer:innen

GRUPPE PLANWERK

**GEWOS**  
Beratung Planung Forschung

**nhst**  
architekten

---

# begrüßung

---

vorstellung gäste und teilnehmende

---

einführung

---

runde 1

---

runde 2

---

runde 3

---

fazit und ausblick

---

**zur begrüßung**



**Willkommen**  
**Bienvenido**  
**Bienvenue**  
**Benvenuto**  
**Bem-vindo**  
**Welkom**  
**Välkommen**

...



begrüßung

---

**vorstellung gäste und teilnehmende**

---

einführung

---

runde 1

---

runde 2

---

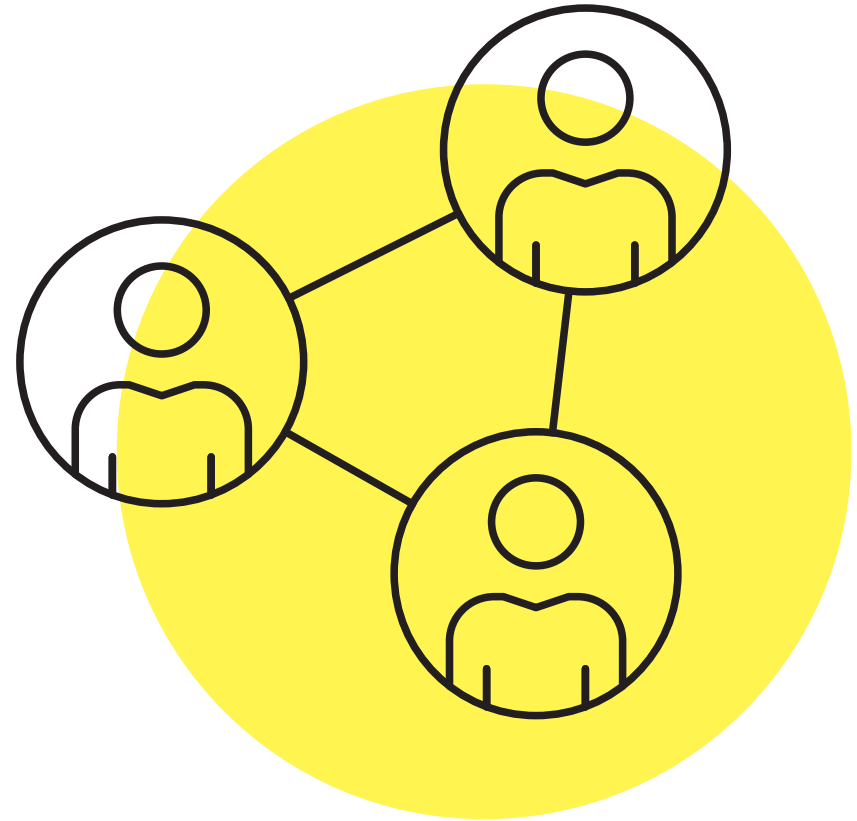
runde 3

---

fazit und ausblick

---

# Eine kurze Vorstellung



# Die heutigen Gäste

## Herr Schade

LK PM, Fachbereichsleiter Soziales  
Schulentwicklungsplanung

## Herr Otto

LK PM, Leiter Fachdienst Schul-  
beförderung, Kultur und Sport

## Frau Gäbler

LK PM, Fachdienst Verkehrsmanagement  
Radverkehrsbeauftragte

## Frau Kümpel

LK PM, Schulmanagement,  
Teamleiterin

## Herr Müller

LK PM, Verkehrsleiter Regiobus

## Herr Thiermann


Schulamt Brandenburg a.d.H.  
Schulrat für weiterführende allgemein-  
bildende Schulen, Zuständigkeit Potsdam /  
Potsdam-Mittelmark

## Teilnehmerkreis






# Wir sind ...




**Annette Hartfiel**

GRUPPE  
PLANWERK




**Nicole Schlieker**

nhst-architekten



**Marleen Lamnek**


GRUPPE  
PLANWERK

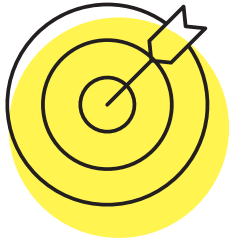


**Laura Stube**


GRUPPE  
PLANWERK

**unser ziel  
für heute ...**





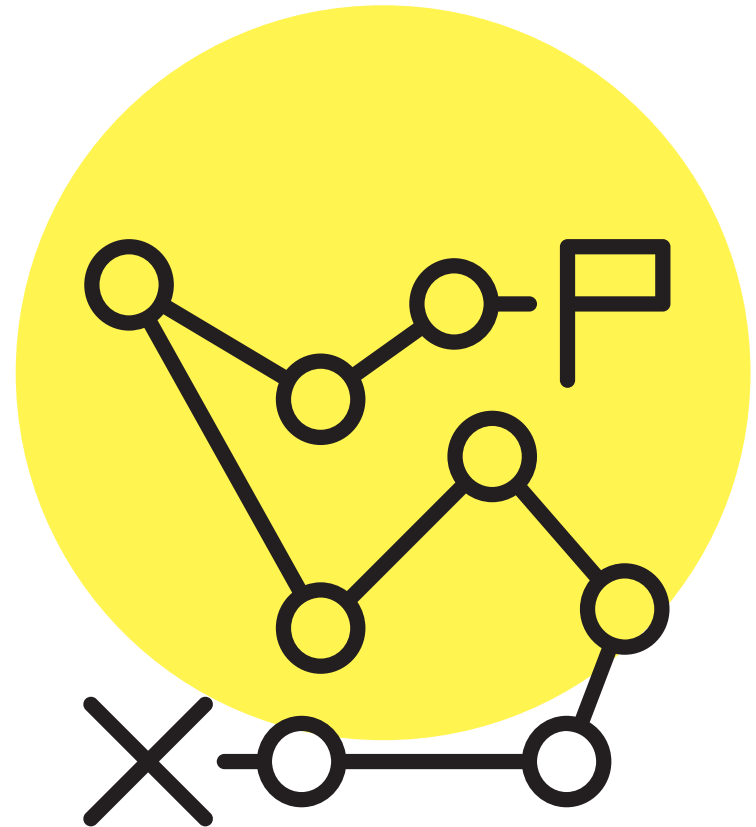
**Fachlicher Informationsaustausch** mit den  
eingeladenen Gästen des **LK Potsdam-Mittelmark**  
**zu den Rahmenbedingungen, Perspektiven**  
**und Entwicklungsvoraussetzungen für die**  
**Schulentwicklung in der Gemeinde Schwielowsee**  
(mit Fokus auf die weiterführenden Schulen)



## Heutige Gesprächsergebnisse sind ...

- Grundlage für die **politischen Entscheidungsfindungsprozesse** im Rahmen des INSEK
- Grundlage für die Inhalte der **Öffentlichkeitsveranstaltung am 16.11.2023** zum Thema Schulentwicklung in Caputh

# geplanter ablauf





begrüßung

---

vorstellung gäste und teilnehmende

---

**einführung**

---

runde 1

---

runde 2

---

runde 3

---

fazit und ausblick

---

# einführung insek-prozess





## BEDEUTUNG UND AUFGABE DES INSEK

- Das Integrierte Stadtentwicklungskonzept (INSEK) versteht sich als ganzheitliche **Konzept- und Strategieplanung** für eine zukunftsorientierte und nachhaltige Gemeindeentwicklung in den nächsten 10 bis 15 Jahren.
- Das INSEK betrachtet **alle Themen**, die für die Gemeindeentwicklung von Bedeutung sind, erarbeitet zukunftsorientierte **Zielsetzungen** sowie **Handlungsstrategien** und stellt künftige **zentrale Vorhaben** sowie **Prioritäten** dar. Es integriert vorhandene / abgestimmte Konzepte und Planungen.
- Das INSEK bildet eine wesentliche Grundlage für künftige **kommunalpolitische Entscheidungen (Selbstbindungsbeschluss)**.
- Ein aktuelles, beschlossenes INSEK ist **Voraussetzung** für die Gewährung von Fördermitteln (Bund, Land und EU)

## GRUNDSÄTZLICHE FRAGESTELLUNGEN

Für die künftige Gemeindeentwicklung in der Gemeinde Schwielowsee

### Gemeinde Schwielowsee 2040!?

Was sind die **Alleinstellungsmerkmale** der Gemeinde? Wie kann und soll die Gemeinde von der dynamischen Entwicklung in der **Region** profitieren? Welche **Leitlinien** sind für eine nachhaltige Gemeindeentwicklung zu verfolgen?

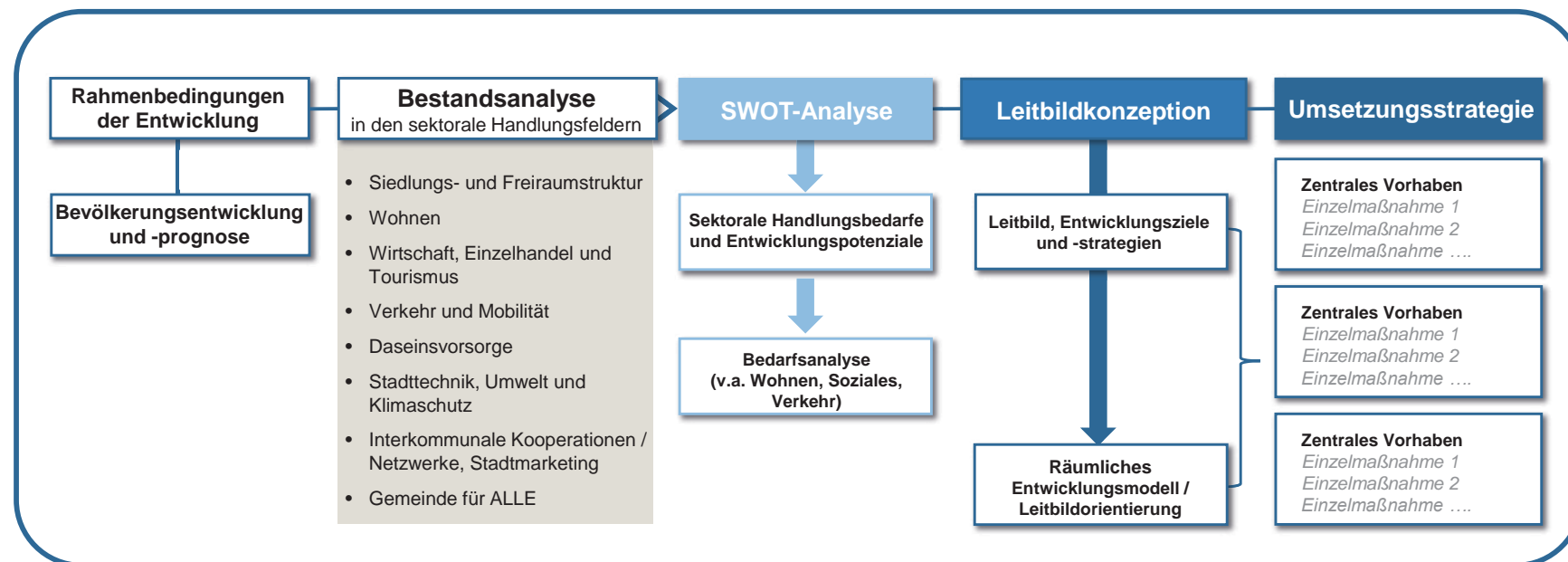
Wie kann der **Wohnungsmarkt** zielgruppenorientiert und zukunftsfähig weiterentwickelt werden?

Wie ist die **Versorgung** (v.a. soziale Infrastruktur, Gesundheit/ Pflege, Einzelhandel) bedarfsbezogen weiterzuentwickeln?

Wie können **gesellschaftliche Veränderungsprozesse** (Alterung, Flexibilisierung Arbeitswelt, Digitalisierung etc.) und aktuelle Entwicklungstrends und **Herausforderungen** (z.B. Verkehrswende, Klimawandel) als Impulsgeber für eine nachhaltige Gemeindeentwicklung genutzt werden?

## METHODIK – INSEK-STRUKTUR

Basierend auf der aktuellen Arbeitshilfe zur Erstellung und Fortschreibung von Integrierten Stadtentwicklungskonzepten (INSEK) im Land Brandenburg:



## BETEILIGUNGSPROZESS

... ein zentraler Baustein der INSEK-Bearbeitung

Durchführung eines **transparenten Beteiligungs-, Kommunikations- und Abstimmungsprozesses** unter aktiver Einbindung verschiedener Akteure, der Politik sowie der interessierten Öffentlichkeit



## ORGANISATION DER BETEILIGUNG

Einbindung von drei grundlegenden Ziel- und Akteursgruppen




### Expertengespräche

Ausgewählte Akteure aus Verwaltung,  
Wirtschaft, Tourismus, Wohnen,  
Soziales, Verkehrsträger,  
Verbände etc.



### Politik im Gespräch

GV + Ortsvorsteher\*innen +  
Sachkundige Einwohner\*innen



### Bürgergespräche

Bewohner\*innen vor Ort und  
Online

## ORGANISATION DER BETEILIGUNG

Einbindung von drei grundlegenden Ziel- und Akteursgruppen



### Expertengespräche

Ausgewählte Akteure aus Verwaltung,  
Wirtschaft, Tourismus, Wohnen,  
Soziales, Verkehrsträger,  
Verbände etc.

Wohnen und Wachstum am 12.10.2023

**Schulentwicklung und Erreichbarkeit**


am 06.11.2023

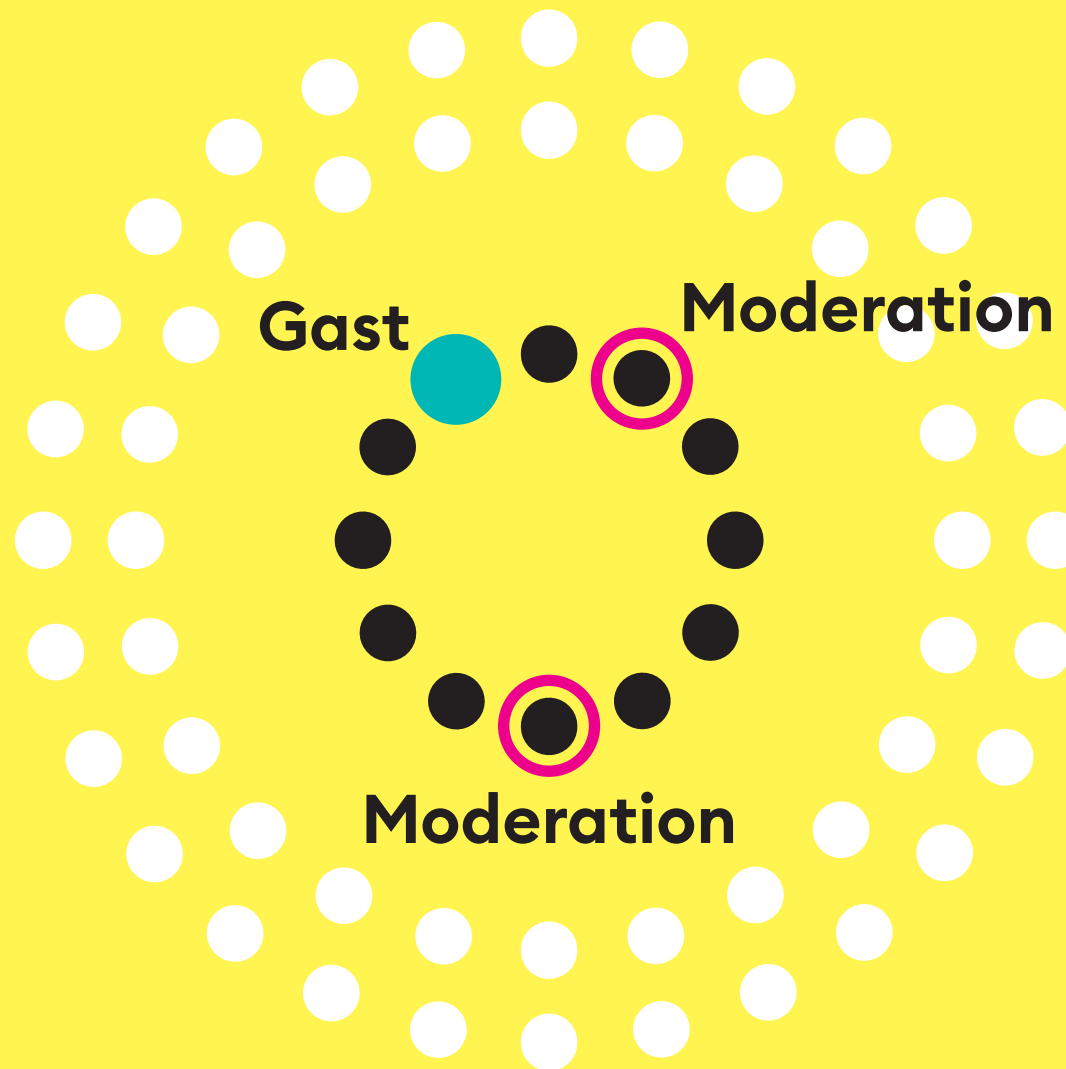
Klimaorientierung, Energie und Mobilität am 22.11.2023

Sozialer Zusammenhalt, Teilhabe und Daseinsvorsorge am

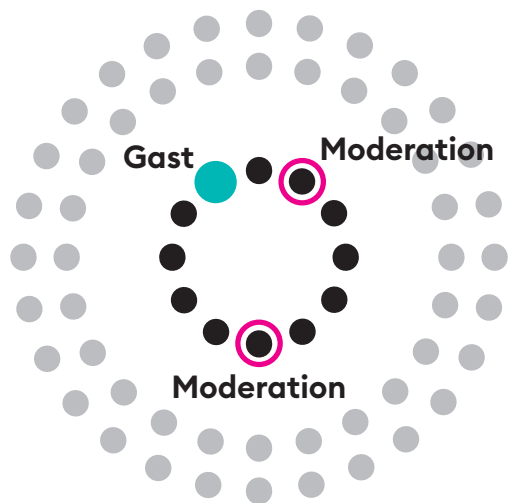
04.12.2023

# gesprächs- methode

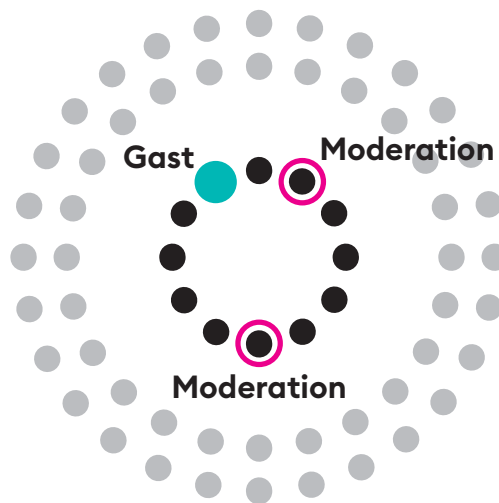




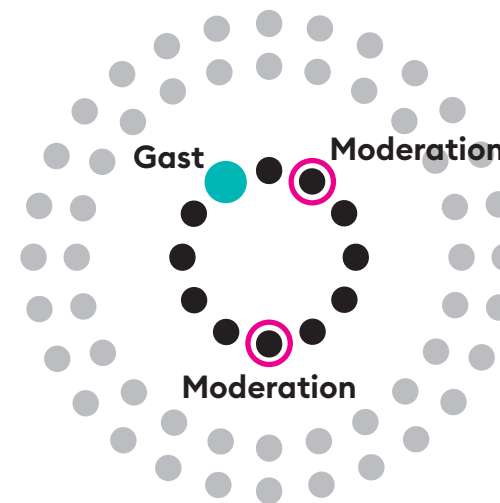




Runde 1  
**Erreichbarkeit  
der Schul-  
standorte**



Runde 2  
**Schulentwick-  
lungsplan,  
weiterführende  
Schulen**



Runde 3  
**Schulentwick-  
lung in der  
Gemeinde  
Schwielowsee**

# einführung schulentwick- lungsplan





Landkreis Potsdam-Mittelmark  
Fachbereich Soziales

## Schulentwicklungsplan 2023/2024 – 2027/2028



**Basis: Schuljahr 2021/2022**

Stand: 27.04.2023



## verfasser:innen des schulentwicklungsplans ....

### Impressum

Herausgeber: Landkreis Potsdam-Mittelmark  
Fachbereich 5 – Soziales  
14806 Bad Belzig  
Papendorfer Weg 3

Verantwortlich: Schulentwicklungsplanung, Fachdienst Serviceangelegenheiten



## aufbau des schulentwicklungsplans

### Inhaltsverzeichnis

Inhaltsverzeichnis .....	3
Abkürzungsverzeichnis .....	4
1. Grundlagen .....	5
1.1. Der Landkreis Potsdam-Mittelmark .....	5
1.2. Gesetzliche Grundlage .....	6
1.3. Anlage zum Schulentwicklungsplan .....	6
1.4. Schulstruktur im Landkreis Potsdam-Mittelmark .....	7
1.5. Anforderungen an einen geordneten Schulbetrieb .....	9
1.6. Entwicklung der Schülerzahlen .....	10
1.7. Datengrundlagen zur Erstellung des Schulentwicklungsplanes .....	15
2. Schulentwicklung Planregion 1 .....	17
2.1. Schullandschaft .....	17
2.2. Grundschulen .....	18
2.3. Weiterführende Schulen .....	23
3. Schulentwicklung Planregion 2 .....	29
3.1. Schullandschaft .....	29
3.2. Grundschulen .....	30
3.3. Weiterführende Schulen .....	36
4. Schulentwicklung Planregion 3 .....	42
4.1. Schullandschaft .....	42

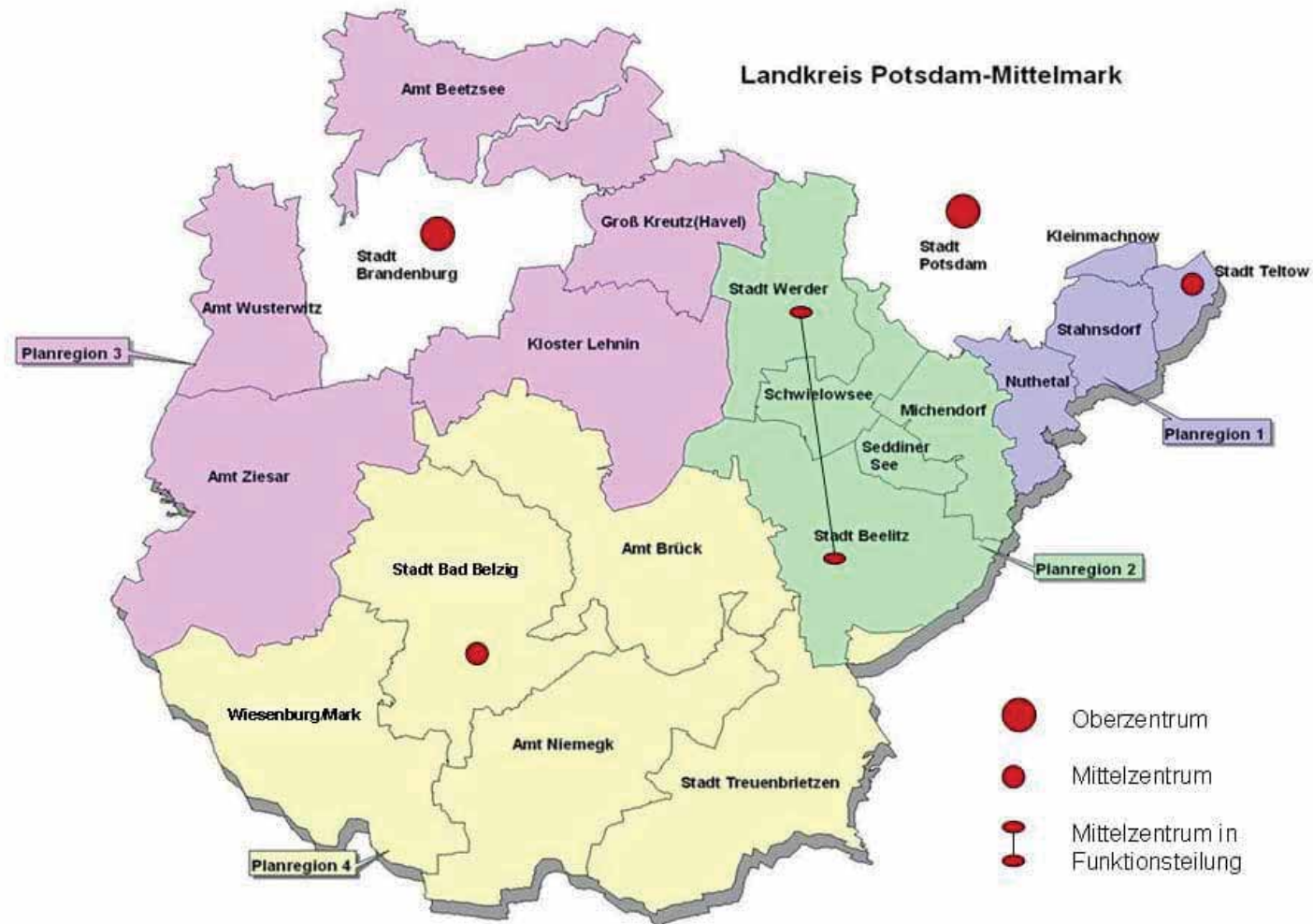


## aufbau des schulentwicklungsplans


4.2 Grundschulen .....	43
4.2. Weiterführende Schulen .....	48
5. Schulentwicklung Planregion 4 .....	51
5.1. Schullandschaft .....	51
5.2. Grundschulen .....	52
5.3. Weiterführende Schulen .....	56
6. Schulentwicklung Förderschulen.....	60
6.1. Inklusion .....	60
6.2. Förderschulen.....	62
7. Schulentwicklung Berufliche Schulen.....	65
8. Entwicklung Fremdsprachige Schüler*innen .....	70
9. Ganztag und Schulsozialarbeit .....	73
10. Schulwegsicherung und Schülerpendler.....	74
11. Literatur- und Quellenverzeichnis .....	75
12. Abbildungsverzeichnis.....	76
13. Tabellenverzeichnis.....	76
14. Anlagen.....	77
14.1. Maßnahmenübersicht .....	78
14.2. Zeitplan.....	80
14.3. Ergebnis der Abwägung der Stellungnahmen .....	81
14.4. Anlage „Merkmale Daten und Fakten“ 2021/2022.....	93
14.5. Stellungnahmen zur Benehmensherstellung.....	93
14.6. Stellungnahme des Kreisschulbeirates .....	93



## Abb. 1 Einteilung nach Planregionen und zentralörtlicher Gliederung



Quelle: Schulentwicklungsplan des Landkreises Potsdam - Mittelmark 2023/2024 bis 2027/2028, Seite 5




## Abb. 2 Schulen im Landkreis Potsdam-Mittelmark

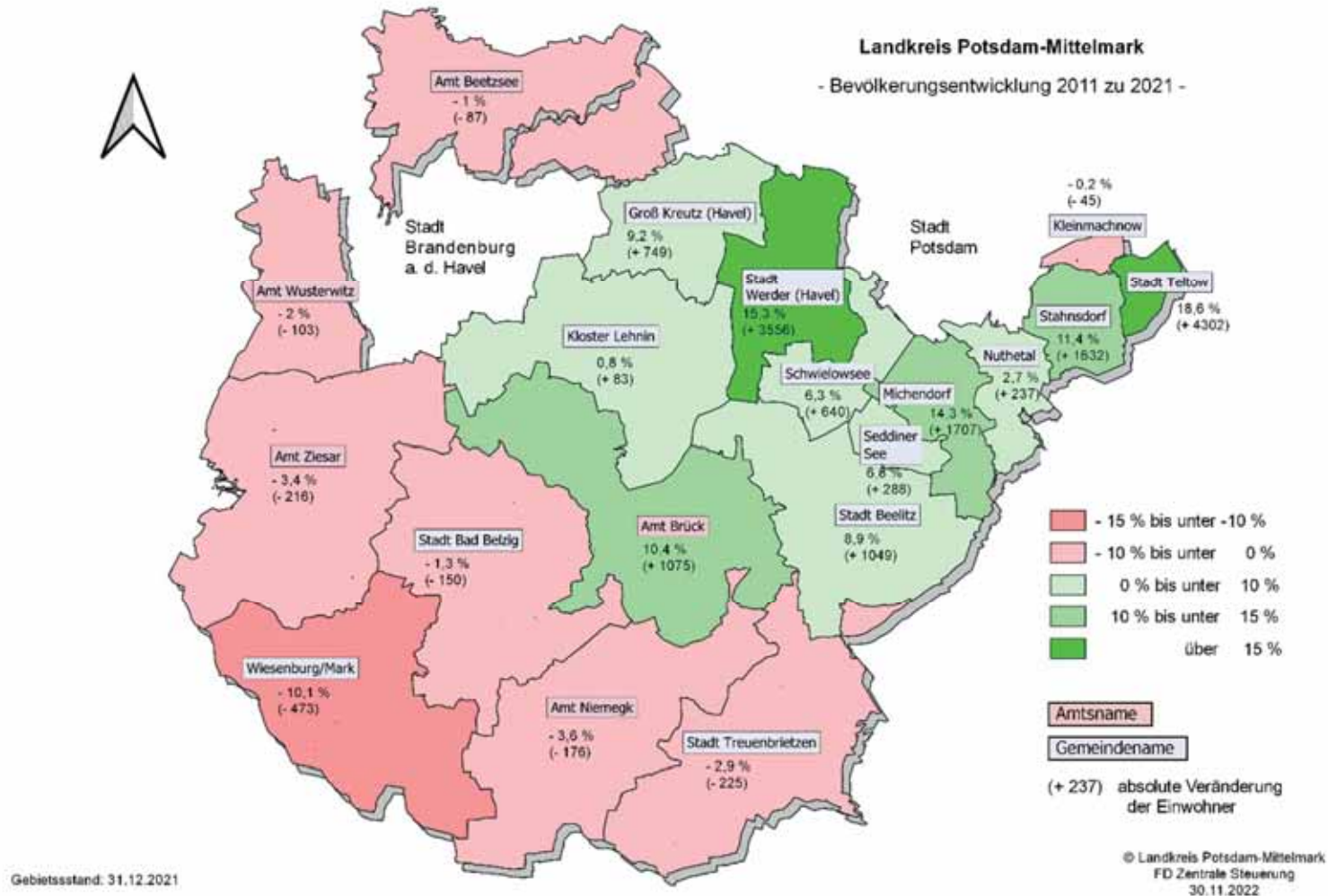


Quelle: Schulentwicklungsplan des Landkreises Potsdam - Mittelmark 2023/2024 bis 2027/2028, Seite 7





### Abb. 3 Bevölkerungsentwicklung im LK Potsdam-Mittelmark 2011-2021



Quelle: Schulentwicklungsplan des Landkreises Potsdam - Mittelmark 2023/2024 bis 2027/2028, Seite 10

begrüßung

---

vorstellung gäste und teilnehmende

---

einführung

---

**runde 1**

---

runde 2

---


runde 3


---

fazit und ausblick

---

runde 1:  
**erreichbarkeit  
der schul-  
standorte ....**






## Schulwegsicherung

Der Fachbereich 2 – Sicherheit, Ordnung und Verkehr der Kreisverwaltung Potsdam-Mittelmark ist Herausgeber des „Schulwegsicherheits-Report 2011“ für den Landkreis Potsdam-Mittelmark.

Quelle: Schulentwicklungsplan des Landkreises Potsdam - Mittelmark 2023/2024 bis 2027/2028, Seite 74




## Schulwegsicherung

Darin enthalten sind u. a.:

- eine Gefährdungsanalyse anhand der Auswertung von Unfalldaten,
- eine Beschreibung zur Umsetzung der Schulwegsicherungskonzeption von 1998,
- die Inspektionsergebnisse von 27 ausgewählten Schulstandorten sowie
- Schlussfolgerungen und Innovationsvorschläge.


Quelle: Schulentwicklungsplan des Landkreises Potsdam - Mittelmark 2023/2024 bis 2027/2028, Seite 74



## Schülerpendler

Parallel zu den Gesamtschülerzahlen, stieg im Landkreis Potsdam-Mittelmark auch die Anzahl der Schüler\*innen an öffentlichen Schulen, bei denen die besuchte Schule nicht in der eigenen Schulgemeinde liegt.

Quelle: Schulentwicklungsplan des Landkreises Potsdam - Mittelmark 2023/2024 bis 2027/2028, Seite 74




## Schülerpendler

Zum Schuljahr 2021/2022 pendeln **8.004 Schüler\*innen** außerhalb ihrer Schulgemeinde, **2.235 Schüler\*innen** außerhalb des Schulkreises und **627 Schüler\*innen** außerhalb des Landes Brandenburg.

Insgesamt betrug der Anteil der Schülerpendler zum Schuljahr 2021/2022 **47,64 Prozent** und ist damit etwas höher als in den Vorjahren.

Quelle: Schulentwicklungsplan des Landkreises Potsdam - Mittelmark 2023/2024 bis 2027/2028, Seite 74



## Schülerpendler

**Tabelle 15 Anzahl der Schülerpendler im Landkreis Potsdam-Mittelmark**

Schuljahr	Schüler*innen gesamt*	Außerhalb der Schulgemeinde	Außerhalb des Schulkreises	Außerhalb Brandenburgs	Schülerpendler gesamt	Anteil Schülerpendler gesamt
2017/2018	21.348	7.487	2.015	592	10.094	47,28 %
2018/2019	21.526	7.447	2.026	544	10.017	46,53 %
2019/2020	21.877	7.499	2.089	558	10.146	46,38 %
2020/2021	22.290	7.737	2.157	595	10.489	47,06 %
2021/2022	22.808	8.004	2.235	627	10.866	47,64 %

\*Nur Schulen in öffentlicher Trägerschaft, ohne Schulen in freier Trägerschaft

Quelle: Schuldatenerhebung der jeweiligen Jahre

Quelle: Schulentwicklungsplan des Landkreises Potsdam - Mittelmark 2023/2024 bis 2027/2028, Seite 74



# Erreichbarkeiten

Werder / Freie Waldorfschule Werder/Havel, Christian Morgenstern

5 3  
Werder / Ernst-Haeckel-Gymnasium

5	678
	5-4-4

Werder / Oberstufenzentrum Werder

e	1550
---	------

Montessori-Oberschule mit Primarstufe

c	496
	2-2-2

Hannah-Arendt-Gymnasium

2 Evangelisches Gymnasium Hermannswerder

2	634
	4-4-4

III Internationale Gesamtschule Potsdam  
anerkannte Ersatzschule

III	299
	1-1-1

IV Waldorfschule Potsdam

IV	350
	1.2-1.3-2.3

Meusebach-Grundschule Geltow

B	271
	2-2-2

2 Förderschule Für Erziehungshilfe

2	33
	2-1-1

Horbauer Stiftung Gesamtschule Werder

A Grundschule 'Albert Einstein'

	334
	3-2-3

Wilhelmshorst / Grund- und Oberschule Wilhelmshorst

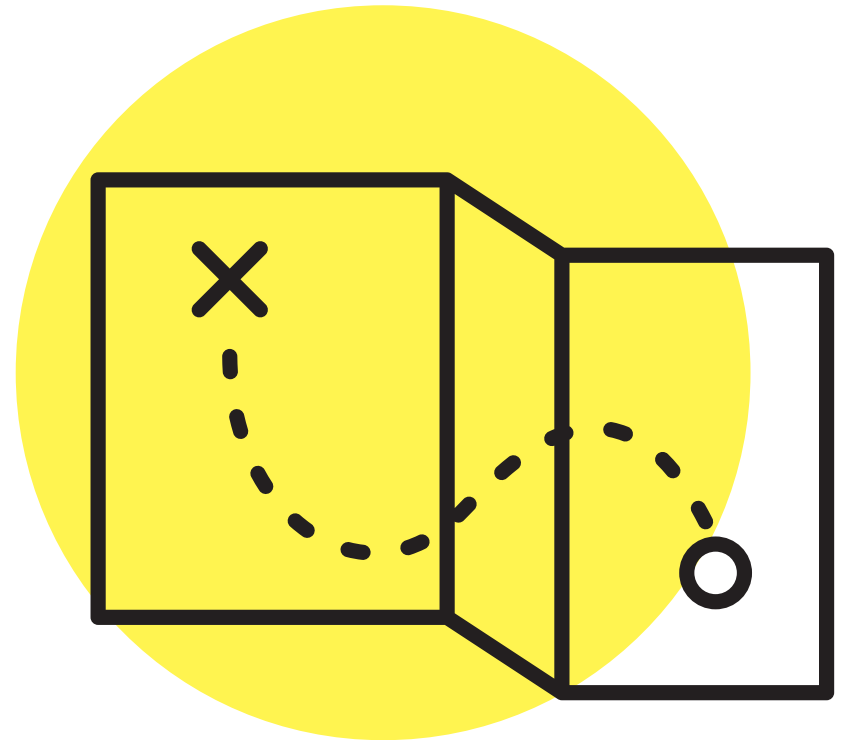
a	472
	2-2-2

Michendorf / Wolkenberg-Gymnasium

1	701
	5-5-4

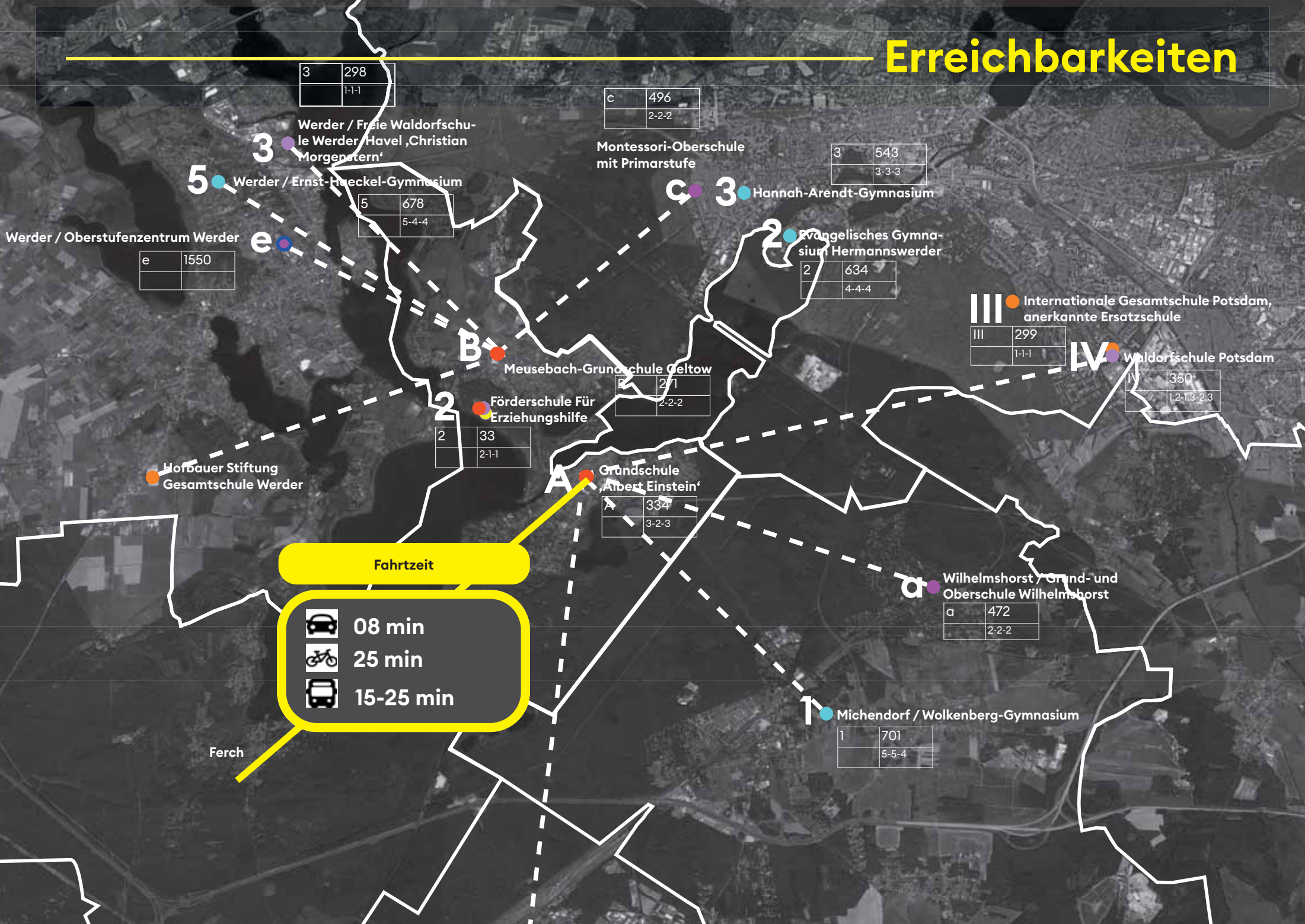


# erreichbarkeit der grundschu- len ....



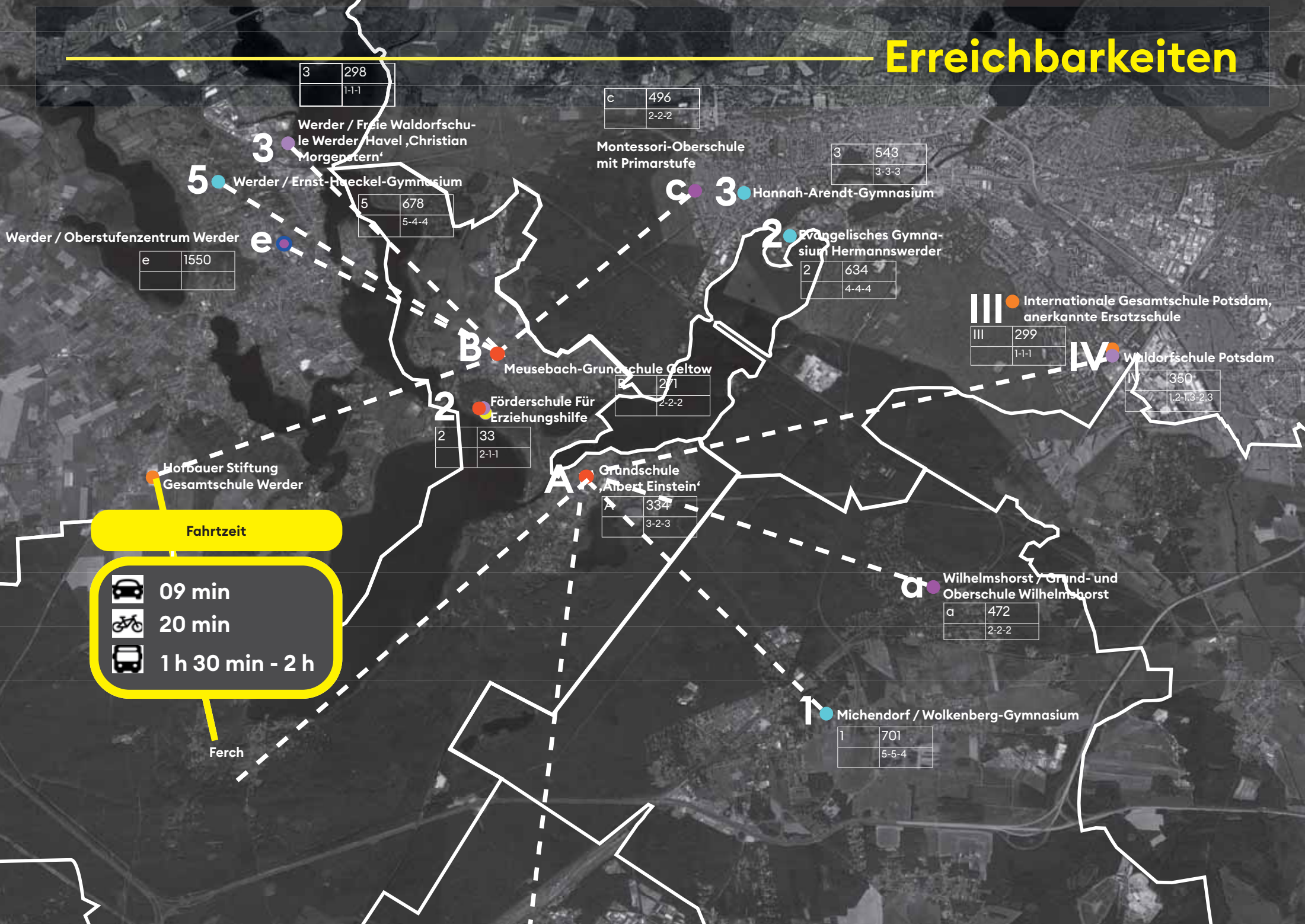


# Erreichbarkeiten

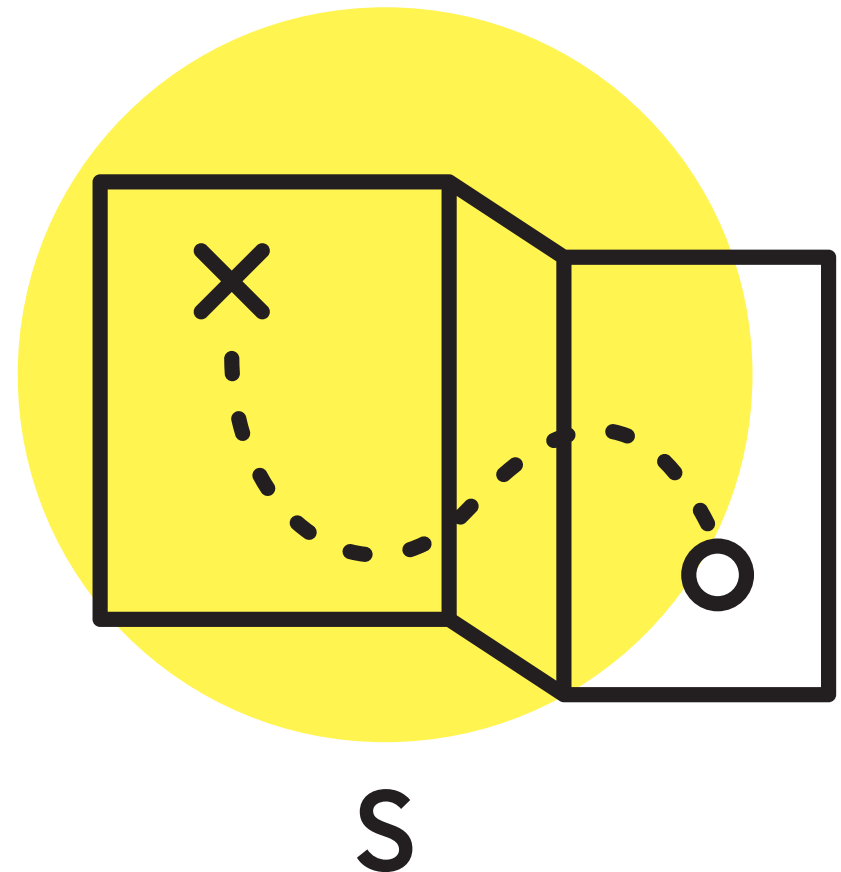




# Erreichbarkeiten

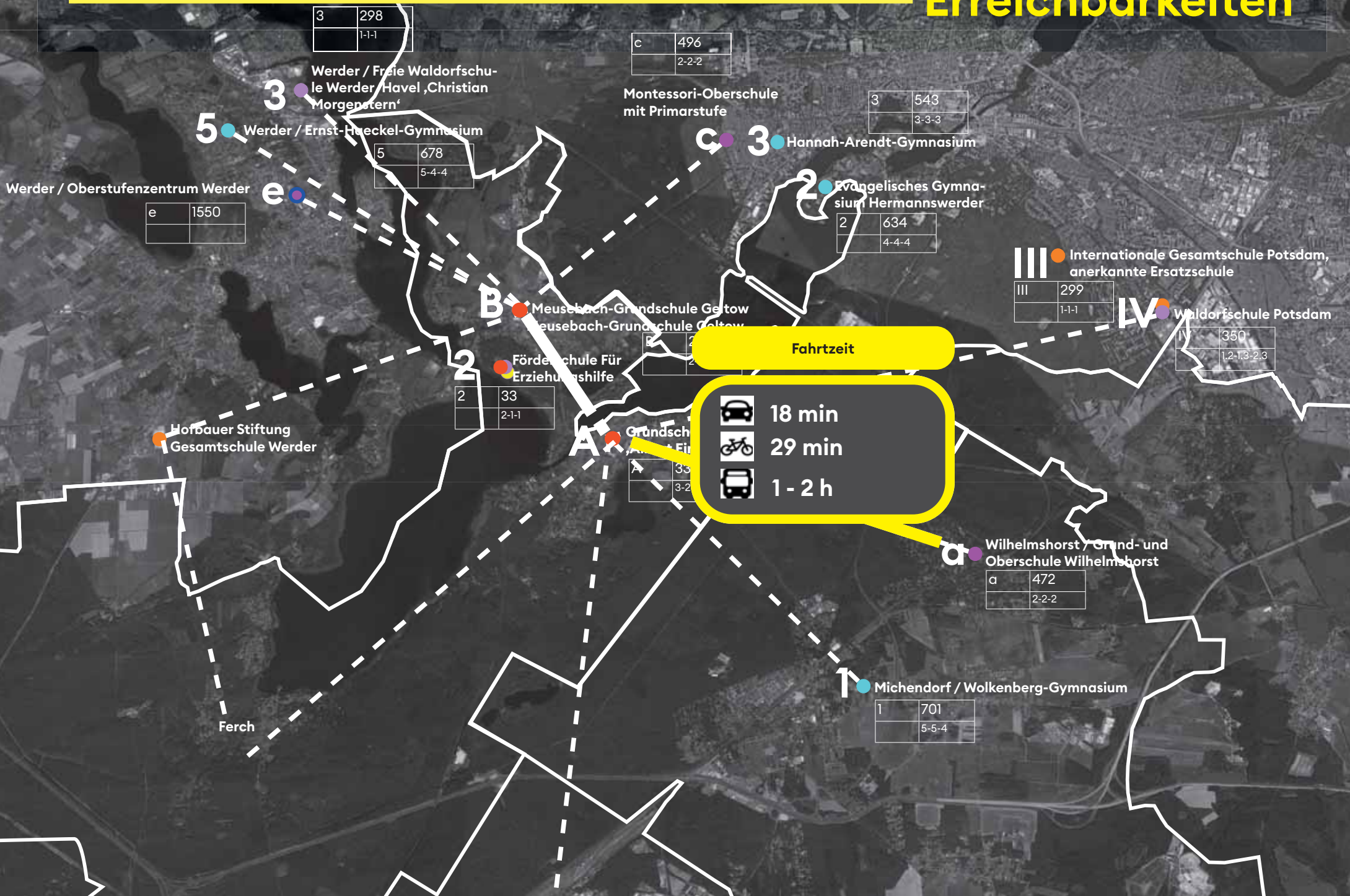


# erreichbarkeit der umliegenden schulen südlich schwielowsee ...








# Erreichbarkeiten



**Fahrtzeit**

-  18 min
-  29 min
-  1-2 h

3	298
	1-1-1

Werder / Freie Waldorfschule Werder / Havel ‚Christian Morgenstern‘

c	496
	2-2-2

Montessori-Oberschule mit Primarstufe

3	543
	3-3-3

Hannah-Arendt-Gymnasium

Werder / Ernst-Haeckel-Gymnasium

5	678
	5-4-4

Evangelisches Gymnasium Hermannswerder

2	634
	4-4-4

Werder / Oberstufenzentrum Werder

e	1550

III Internationale Gesamtschule Potsdam, anerkannte Ersatzschule

III	299
	1-1-1

IV Waldorfschule Potsdam

IV	350
	1,2-1,3-2,3

Meusebach-Grundschule Goltow

Meusebach-Grundschule Goltow

Förder-schule Für Erziehungshilfe

2	33
	2-1-1

Hofbauer Stiftung Gesamtschule Werder

Grundsch...

33	
	3-2

Wilhelmshorst / Grund- und Oberschule Wilhelmshorst

a	472
	2-2-2

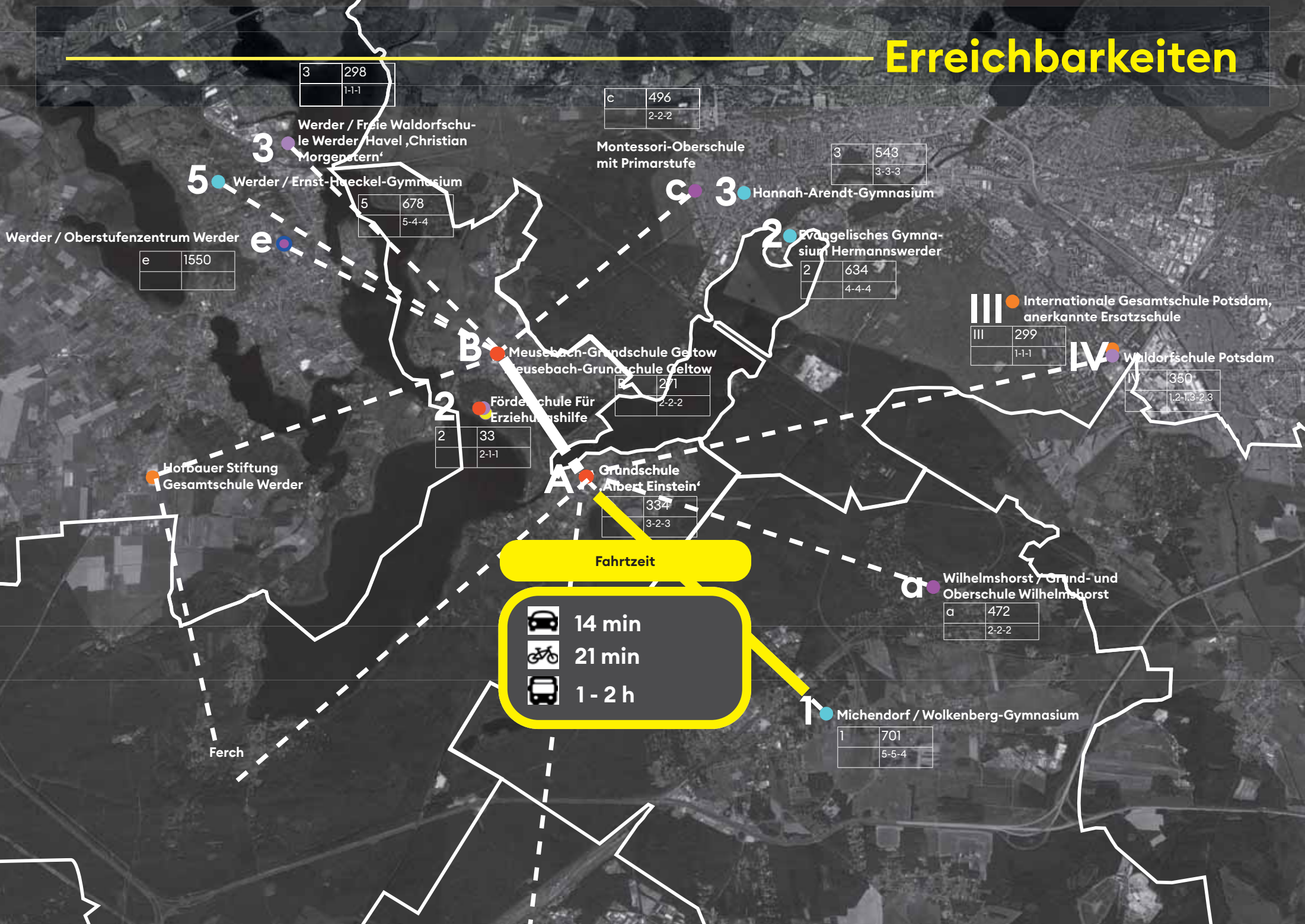
Michendorf / Wolkenberg-Gymnasium

1	701
	5-5-4

Ferch



# Erreichbarkeiten



3	298
	1-1-1

Werder / Freie Waldorfschule Werder / Havel ‚Christian Morgenstern‘

c	496
	2-2-2

Montessori-Oberschule mit Primarstufe

3	543
	3-3-3

Hannah-Arendt-Gymnasium

Werder / Ernst-Haeckel-Gymnasium

5	678
	5-4-4

Evangelisches Gymnasium Hermannswerder

2	634
	4-4-4

Werder / Oberstufenzentrum Werder

e	1550

III Internationale Gesamtschule Potsdam, anerkannte Ersatzschule

III	299
	1-1-1

IV Waldorfschule Potsdam

IV	350
	1,2-1,3-2,3

Meusebach-Grundschule Geltow  
Meusebach-Grundschule Geltow

B	271
	2-2-2

Förder- und Erziehungshilfe

2	33
	2-1-1

Hofbauer Stiftung  
Gesamtschule Werder

Grundschule ‚Albert Einstein‘

A	334
	3-2-3

Wilhelmshorst / Grund- und Oberschule Wilhelmshorst

a	472
	2-2-2

Michendorf / Wolkenberg-Gymnasium

1	701
	5-5-4

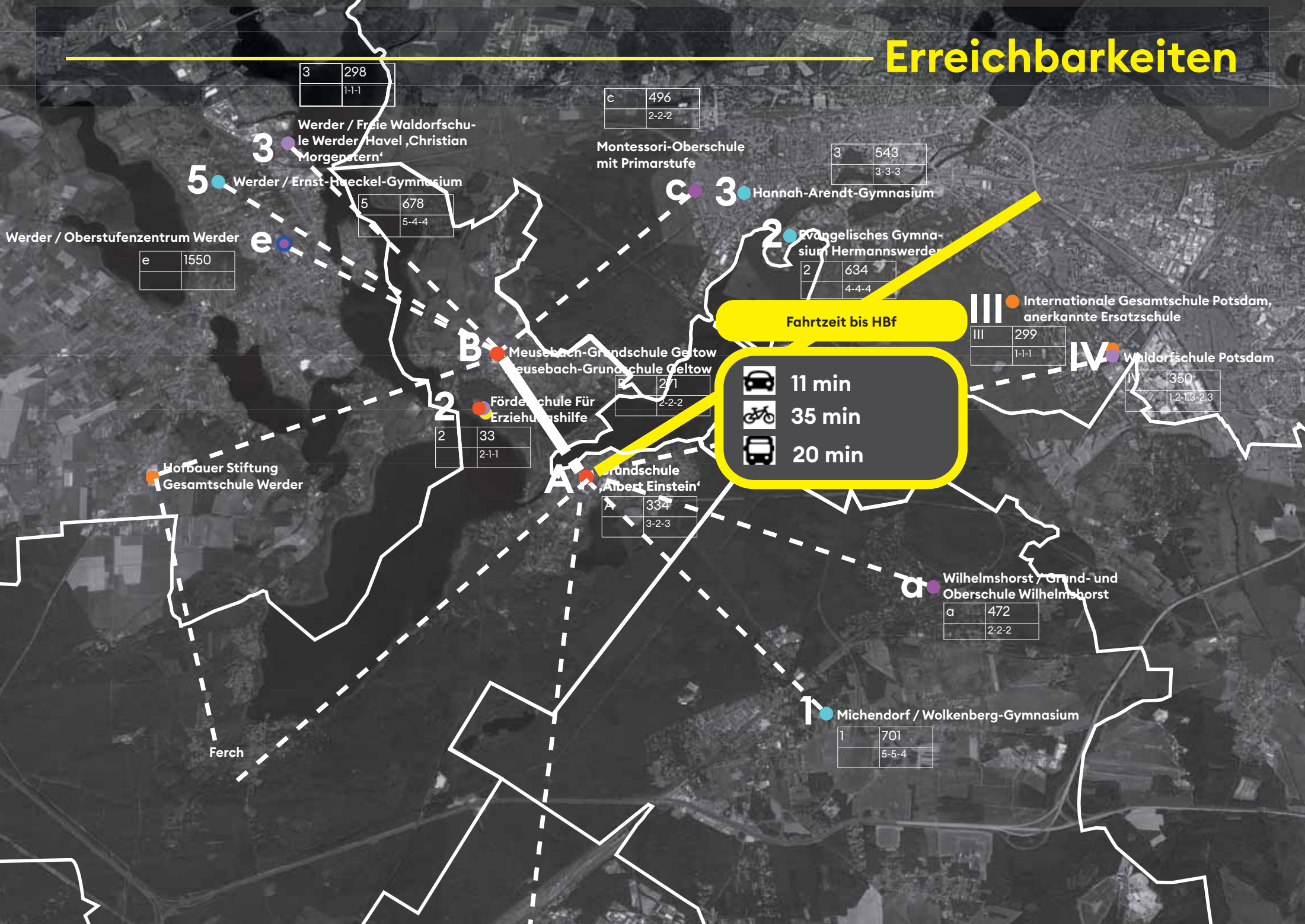
**Fahrtzeit**

- 14 min
- 21 min
- 1-2 h

Ferch



# Erreichbarkeiten



3	298
	1-1-1

Werder / Freie Waldorfschule Werder / Havel ‚Christian Morgenstern‘

c	496
	2-2-2

Montessori-Oberschule mit Primarstufe

3	543
	3-3-3

Hannah-Arendt-Gymnasium

Werder / Ernst-Haeckel-Gymnasium

5	678
	5-4-4

Werder / Oberstufenzentrum Werder

e	1550

Evangelisches Gymnasium Hermannswerder

2	634
	4-4-4

III Internationale Gesamtschule Potsdam, anerkannte Ersatzschule

III	299
	1-1-1

IV Waldorfschule Potsdam

	350
	1,2-1,3-2,3

B Meusebach-Grundschule Geltow

B	271
	2-2-2

Förder- und Erziehungshilfe

2	33
	2-1-1

Hofbauer Stiftung Gesamtschule Werder

A Grundschule ‚Albert Einstein‘

A	334
	3-2-3

a Wilhelmshorst / Grund- und Oberschule Wilhelmshorst

a	472
	2-2-2

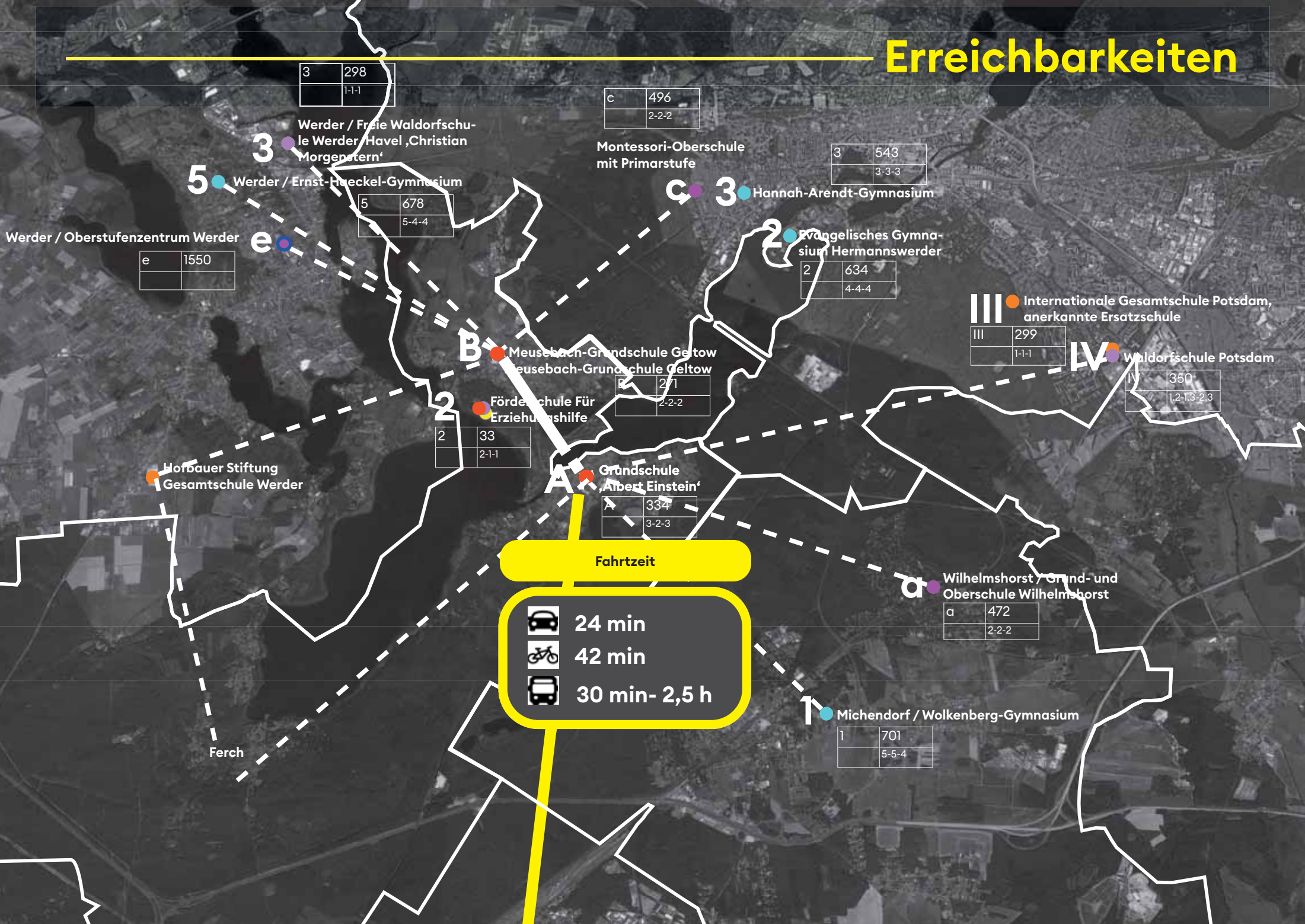
1 Michendorf / Wolkenberg-Gymnasium

1	701
	5-5-4

Ferch



# Erreichbarkeiten



3	298
	1-1-1

Werder / Freie Waldorfschule Werder / Havel 'Christian Morgenstern'

c	496
	2-2-2

Montessori-Oberschule mit Primarstufe

3	543
	3-3-3

Hannah-Arendt-Gymnasium

Werder / Ernst-Haeckel-Gymnasium

5	678
	5-4-4

Werder / Oberstufenzentrum Werder

e	1550

Evangelisches Gymnasium Hermannswerder

2	634
	4-4-4

III Internationale Gesamtschule Potsdam, anerkannte Ersatzschule

III	299
	1-1-1

IV Waldorfschule Potsdam

IV	350
	1,2-1,3-2,3

Meusebach-Grundschule Geltow  
Meusebach-Grundschule Geltow

B	271
	2-2-2

Förderschule Für Erziehungshilfe

2	33
	2-1-1

Hofbauer Stiftung  
Gesamtschule Werder

Grundschule 'Albert Einstein'

A	334
	3-2-3

Wilhelmshorst / Grund- und Oberschule Wilhelmshorst

a	472
	2-2-2

Michendorf / Wolkenberg-Gymnasium

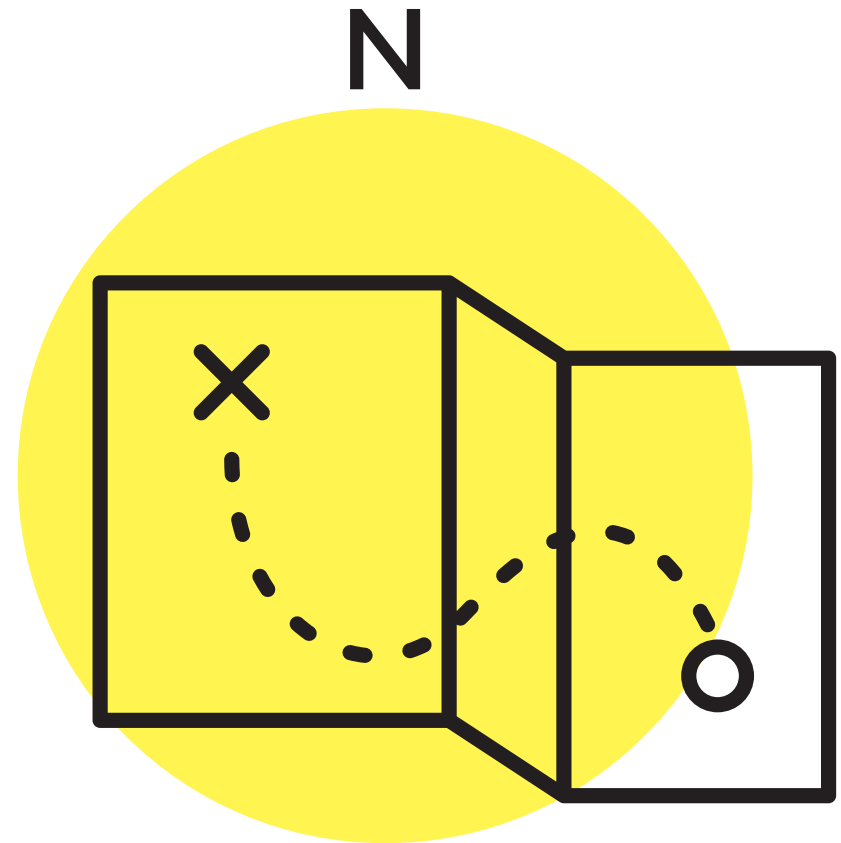
1	701
	5-5-4

**Fahrtzeit**

- 24 min
- 42 min
- 30 min- 2,5 h

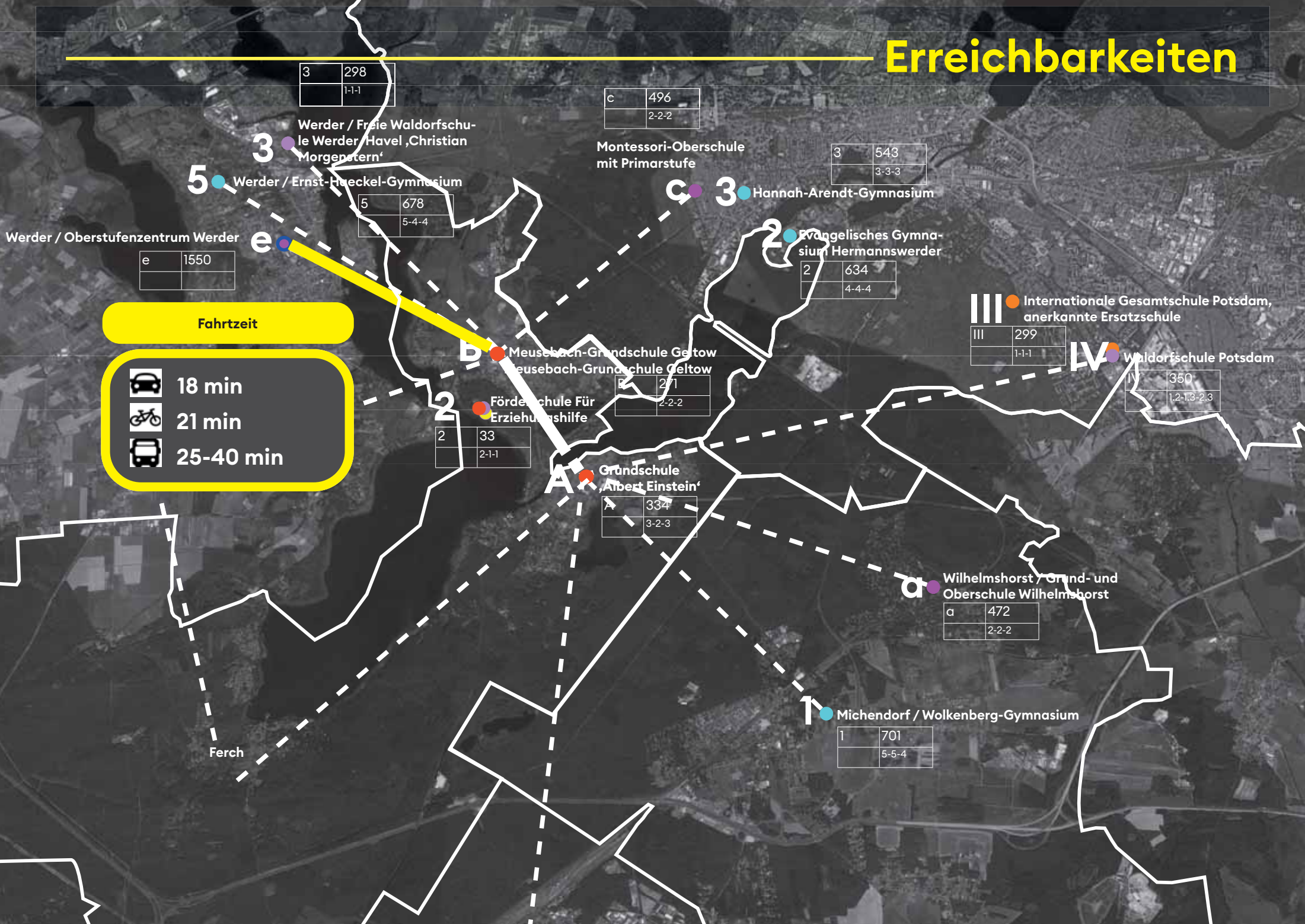
Ferch

**erreichbarkeit  
der umliegenden  
schulen nördlich  
schwielowsee....**





# Erreichbarkeiten



3	298
	1-1-1

c	496
	2-2-2

3	543
	3-3-3

5	678
	5-4-4

2	634
	4-4-4

e	1550

III	299
	1-1-1

IV	350
	1,2-1,3-2,3

B	271
	2-2-2

2	33
	2-1-1

A	334
	3-2-3

a	472
	2-2-2

1	701
	5-5-4

**Fahrtzeit**

- 18 min
- 21 min
- 25-40 min

3

5

e

c

3

B

2

A

a

1

Ferch

Werder / Freie Waldorfschule Werder / Havel ‚Christian Morgenstern‘

Montessori-Oberschule mit Primarstufe

Hannah-Arendt-Gymnasium

Evangelisches Gymnasium Hermannswerder

Werder / Oberstufenzentrum Werder

Meusebach-Grundschule Geltow

Förder Schule Für Erziehungshilfe

Grundschule ‚Albert Einstein‘

Wilhelmshorst / Grund- und Oberschule Wilhelmshorst

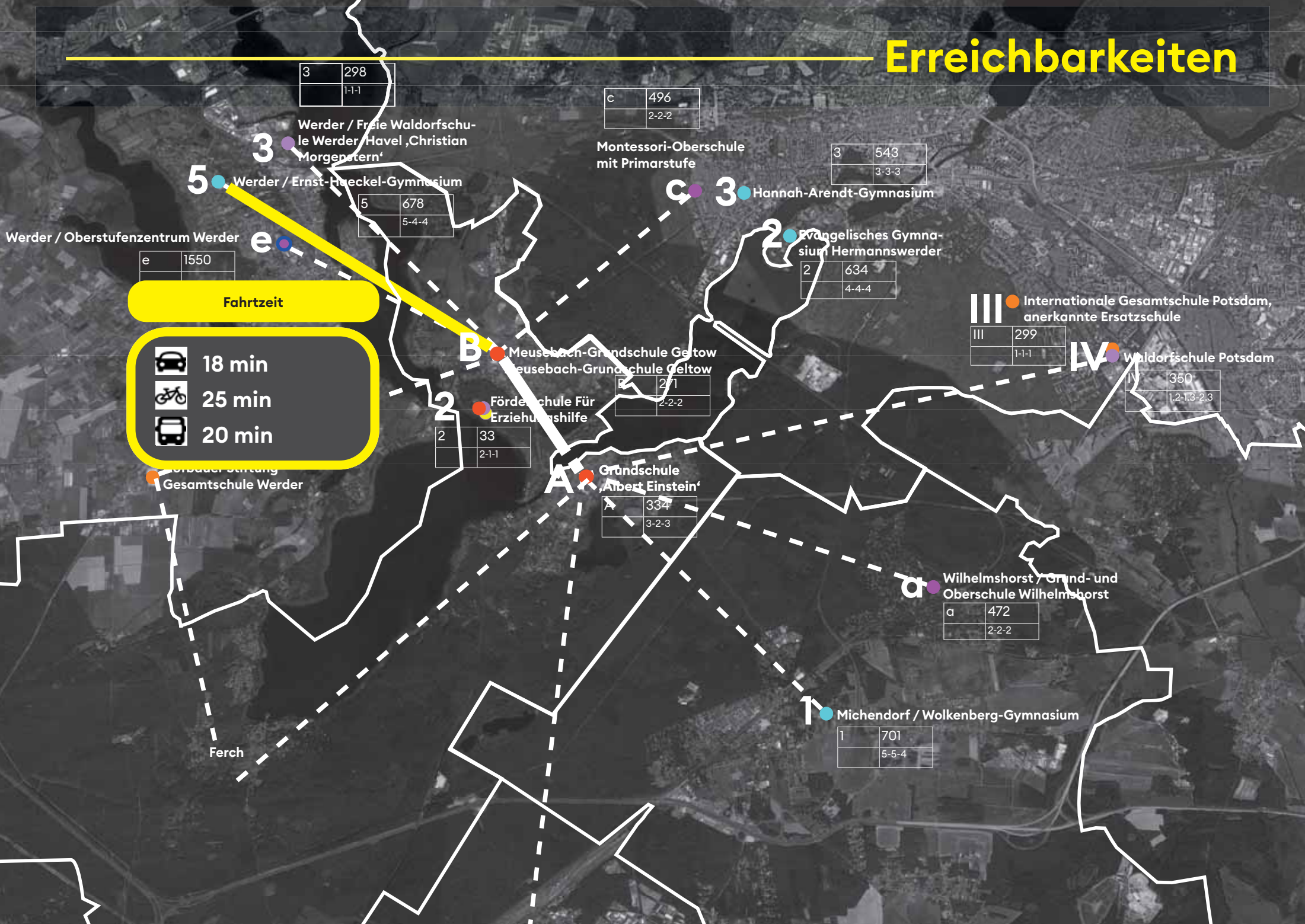
Michendorf / Wolkenberg-Gymnasium

Internationale Gesamtschule Potsdam, anerkannte Ersatzschule

Waldorfschule Potsdam



# Erreichbarkeiten



**Fahrtzeit**

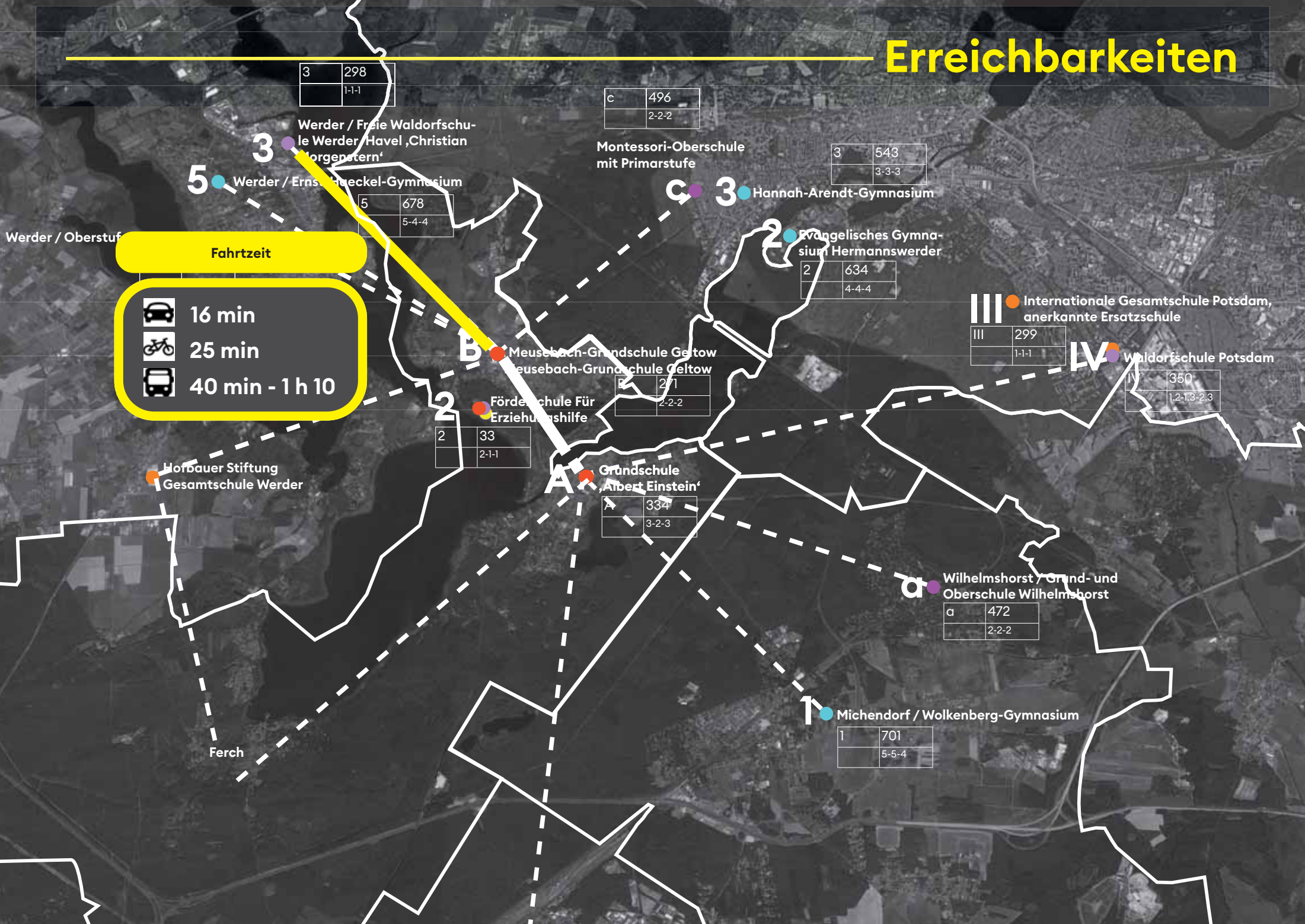
- 18 min
- 25 min
- 20 min



# Erreichbarkeiten

**Fahrtzeit**

-  16 min
-  25 min
-  40 min - 1 h 10



3	298
	1-1-1

Werder / Freie Waldorfschule Werder / Havel 'Christian Morgenstern'

c	496
	2-2-2

Montessori-Oberschule mit Primarstufe

3	543
	3-3-3

Hannah-Arendt-Gymnasium

5	678
	5-4-4

Werder / Ernst-Rebeckel-Gymnasium

2	634
	4-4-4

Evangelisches Gymnasium Hermannswerder

III	299
	1-1-1

Internationale Gesamtschule Potsdam, anerkannte Ersatzschule

IV	350
	1,2-1,3-2,3

Waldorfschule Potsdam

B	271
	2-2-2

Meusebach-Grundschule Geltow  
Meusebach-Grundschule Geltow

2	33
	2-1-1

Förder- und Erziehungshilfe

A	334
	3-2-3

Grundschule 'Albert Einstein'

a	472
	2-2-2

Wilhelmshorst / Grund- und Oberschule Wilhelmshorst

1	701
	5-5-4

Michendorf / Wolkenberg-Gymnasium

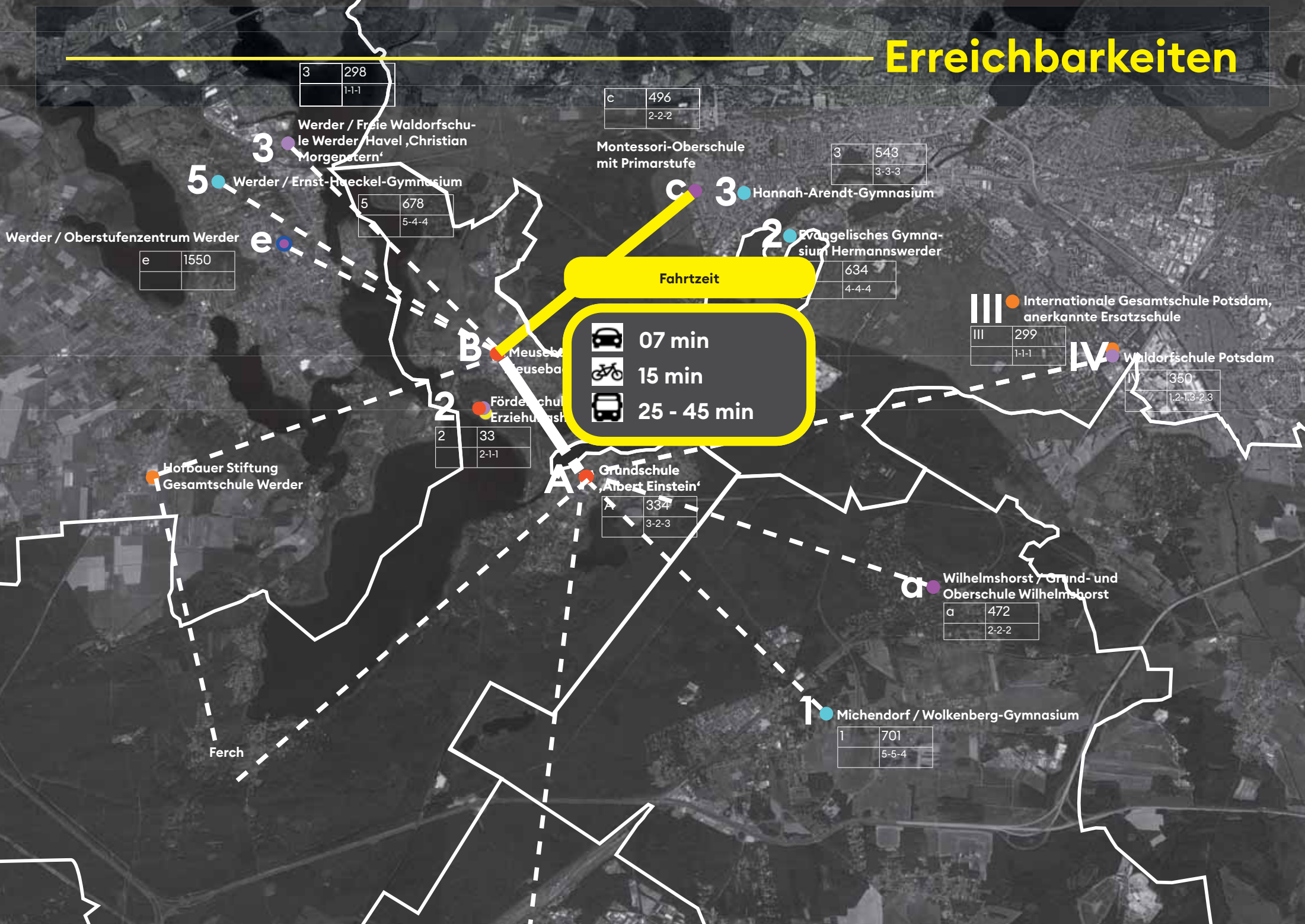
Werder / Oberstuf

Ferch

Hofbauer Stiftung  
Gesamtschule Werder



# Erreichbarkeiten

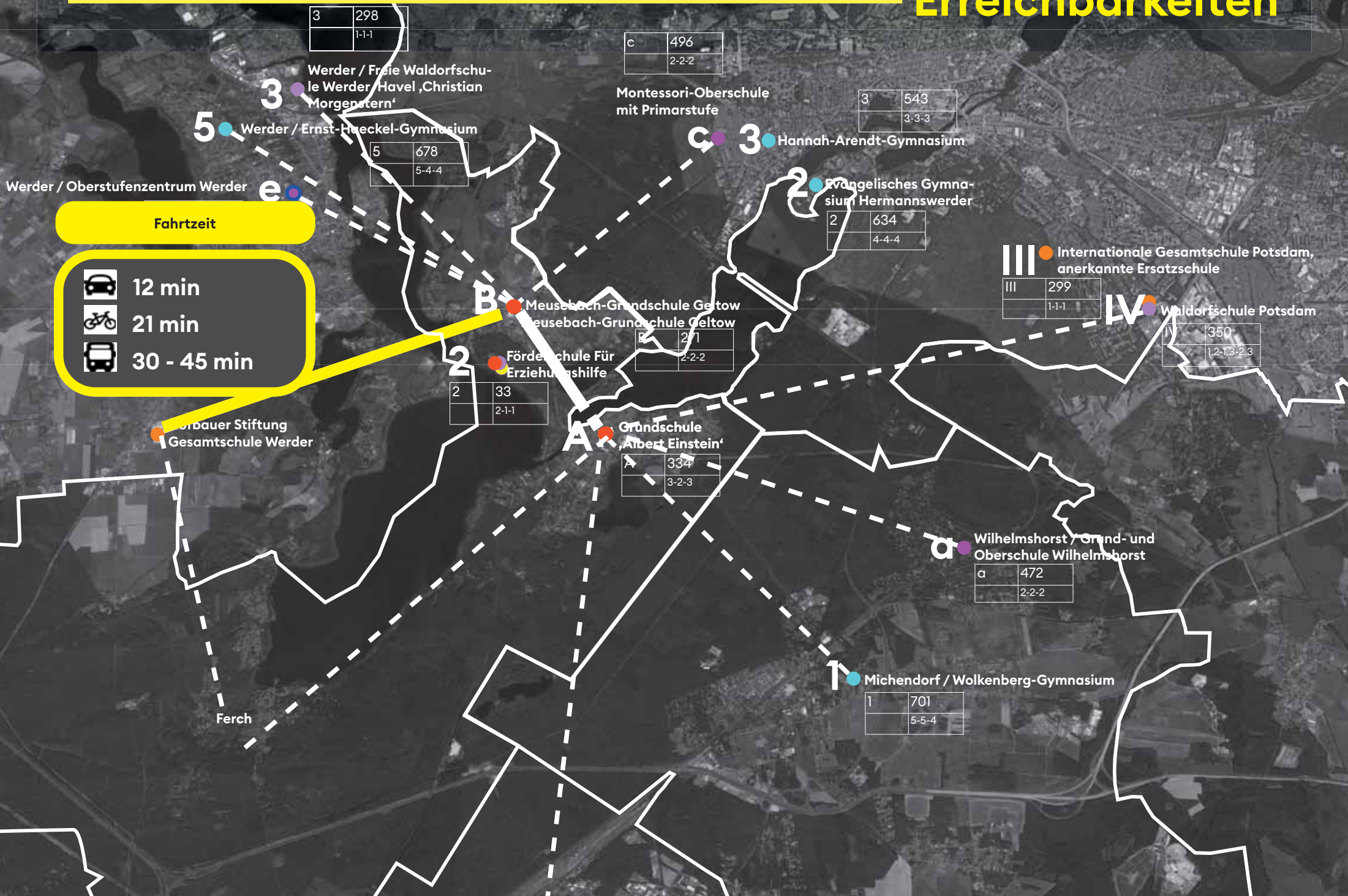




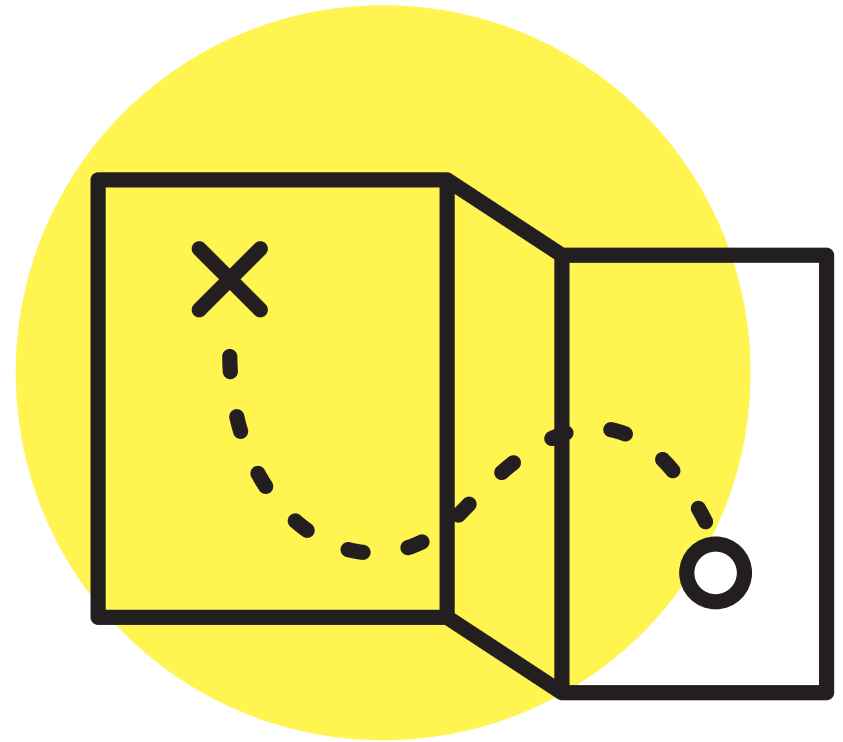
# Erreichbarkeiten

**Fahrtzeit**

- 12 min
- 21 min
- 30 - 45 min

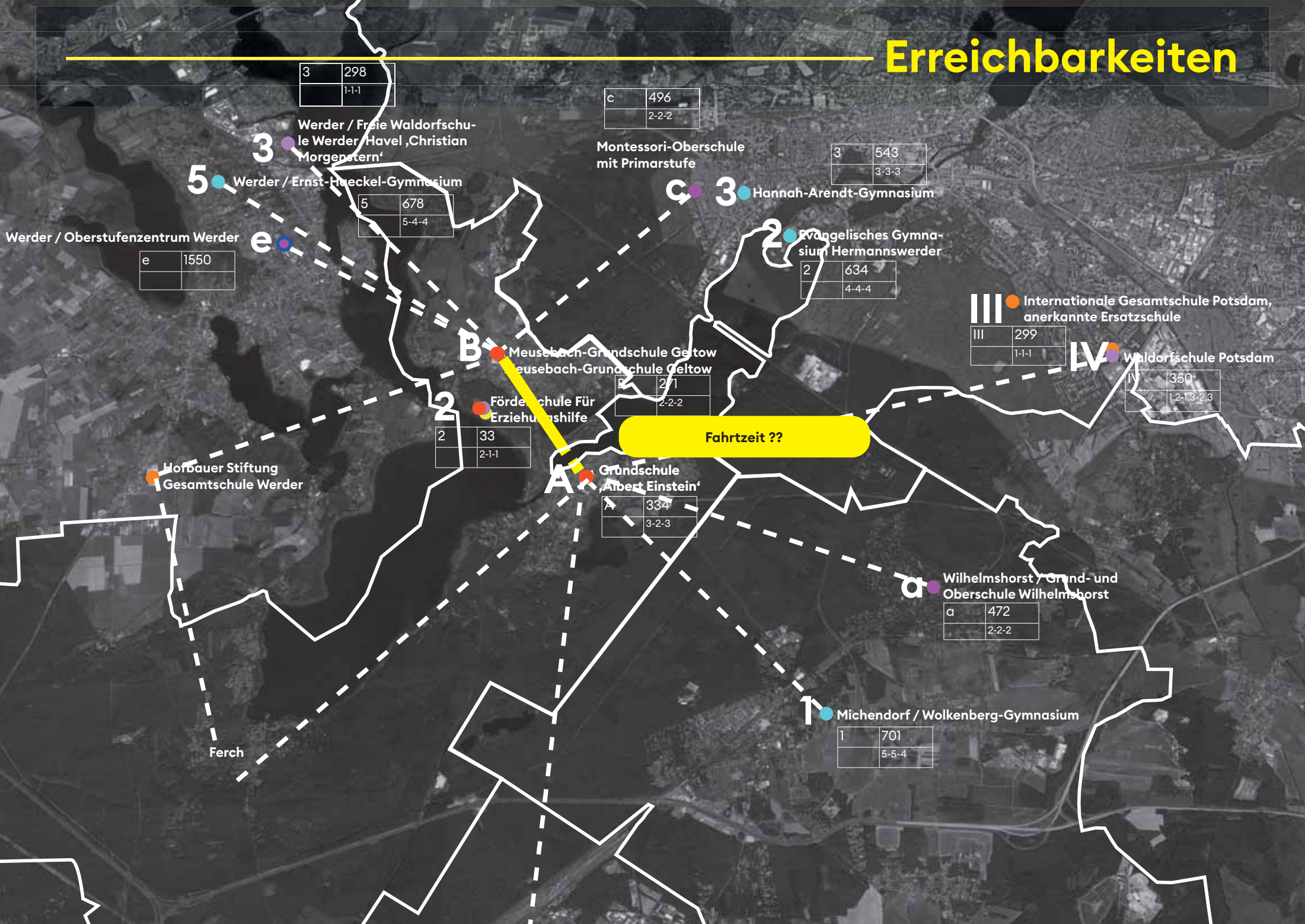


# transport über den schwielow- see ....





# Erreichbarkeiten



3	298
	1-1-1

Werder / Freie Waldorfschule Werder / Havel ‚Christian Morgenstern‘

c	496
	2-2-2

Montessori-Oberschule mit Primarstufe

3	543
	3-3-3

Hannah-Arendt-Gymnasium

Werder / Ernst-Haeckel-Gymnasium

5	678
	5-4-4

Werder / Oberstufenzentrum Werder

e	1550

Evangelisches Gymnasium Hermannswerder

2	634
	4-4-4

III Internationale Gesamtschule Potsdam, anerkannte Ersatzschule

III	299
	1-1-1

IV Waldorfschule Potsdam

IV	350
	1,2-1,3-2,3

Meusebach-Grundschule Geltow  
Meusebach-Grundschule Geltow

B	271
	2-2-2

Förder- und Erziehungshilfe

2	33
	2-1-1

**Fahrzeit ??**

Hofbauer Stiftung  
Gesamtschule Werder

Grundschule „Albert Einstein“

A	334
	3-2-3

a Wilhelmshorst / Grund- und Oberschule Wilhelmshorst

a	472
	2-2-2

d Michendorf / Wolkenberg-Gymnasium

1	701
	5-5-4

Ferch

runde 1:  
**fragen aus dem  
teilnehmer-  
kreis....**



begrüßung

---

vorstellung gäste und teilnehmende

---

einführung

---

runde 1

---

**runde 2**

---

runde 3

---

fazit und ausblick

---

runde 2:  
**der schulentwick-  
lungsplan und  
weiterführende  
schulen ....**



# schulentwick- lungsplan planregion 2 ....



### 3. Schulentwicklung Planregion 2

#### 3.1. Schullandschaft


In der Planregion 2 bestehen neben zehn Grundschulen, drei Oberschulen, davon zwei mit Grundschulteil, drei Gymnasien und eine Förderschule „Lernen“. Darüber hinaus erweitert sich das Schulangebot durch vier Schulen freier Träger. In der Planregion 2 gibt es keinen öffentlichen Gesamtschulstandort. Am Standort Werder (Havel) OT Glindow ist ein neuer Bildungscampus mit Grund- und Gesamtschule in freier Trägerschaft geplant. Der Schulstart des Grundschulteils erfolgte zum Schuljahr 2022/23, der erste Jahrgang des weiterführenden Schulteils wird voraussichtlich zum Schuljahr 2023/24 aufgenommen. Des Weiteren ist die Eröffnung einer Grundschule am Standort Beelitz-Heilstätten geplant, welche voraussichtlich zum Schuljahr 2023/24 an den Start gehen wird.

Aufgrund der Nähe und Anbindung nutzen vor allem die Schüler\*innen aus Werder (Havel), der Gemeinde Michendorf und der Gemeinde Schwielowsee auch Schulangebote in der Landeshauptstadt Potsdam.

Öffentliche Schulen	Träger
<b>Grundschulen</b>	
Grundschule Michendorf	Gemeinde Michendorf
Grundschule „Am Kiefernwald“, Wildenbruch	Gemeinde Michendorf
Grundschule „Albert Einstein“, Caputh	Gemeinde Schwielowsee
Meusebach-Grundschule, Geltow	Gemeinde Schwielowsee
Friedrich-List-Grundschule, Neuseddin	Gemeinde Seddiner See
Grundschule „Diesterweg“, Beelitz	Stadt Beelitz
Grundschule Fichtenwalde	Stadt Beelitz
Grundschule Glindow	Stadt Werder (Havel)
„Inselsschule“ Töplitz	Stadt Werder (Havel)
Grundschule „Karl Hagemeyer“, Werder	Stadt Werder (Havel)
<b>Weiterführende Schulen</b>	
Grund- und Oberschule Wilhelmshorst	Gemeinde Michendorf
Grund- und Oberschule „Carl von Ossietzky“, Werder	Stadt Werder (Havel)
Solar-Oberschule Beelitz	Stadt Beelitz
Gymnasium „Wolkenberg“, Michendorf	Landkreis Potsdam-Mittelmark
Gymnasium „Sally Bein“, Beelitz	Stadt Beelitz
Gymnasium „Ernst Haeckel“, Werder	Stadt Werder (Havel)
<b>Schulen mit sonderpädagogischem Förderschwerpunkt</b>	
Förderschule „Schule am Plessower See“, Werder	Landkreis Potsdam-Mittelmark
<b>Freie Schulen</b>	
<b>Träger</b>	
Förderschule für Erziehungshilfe, Geltow	Diakonieverbund Schweicheln e. V.
Oberschule KARIBU, Geltow	Diakonieverbund Schweicheln e. V.
Schule am Norberthaus, Michendorf	Deutscher Orden und Oberlinhaus
Freie Waldorfschule „Christian Morgenstern“, Werder	Freie Waldorfschule Werder/H. e. V.
Evangelische Grundschule Werder (ab dem Schuljahr 2022/23)	Hoffbauer gGmbH
Evangelische Gesamtschule Werder (voraussichtlich ab dem Schuljahr 2023/24)	Hoffbauer gGmbH
Loris Grundschule, Beelitz-Heilstätten (voraussichtlich ab dem Schuljahr 2023/24)	Die Kinderwelt gGmbH

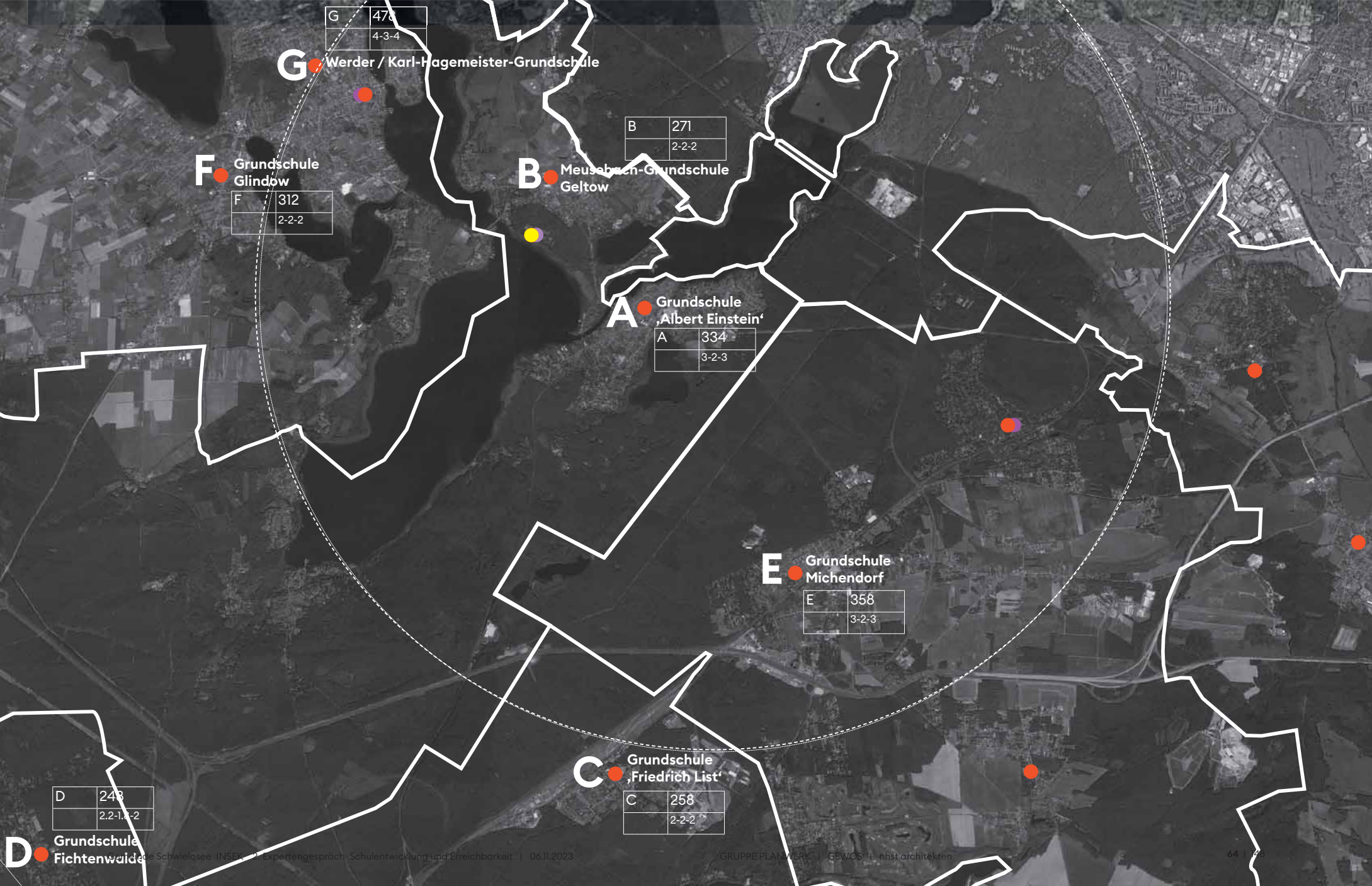
Quelle: Schulentwicklungsplan des Landkreises Potsdam - Mittelmark 2023/2024 bis 2027/2028, Seite 29

# **vorstellung der grundschulen der gemeinde schwielowsee ....**



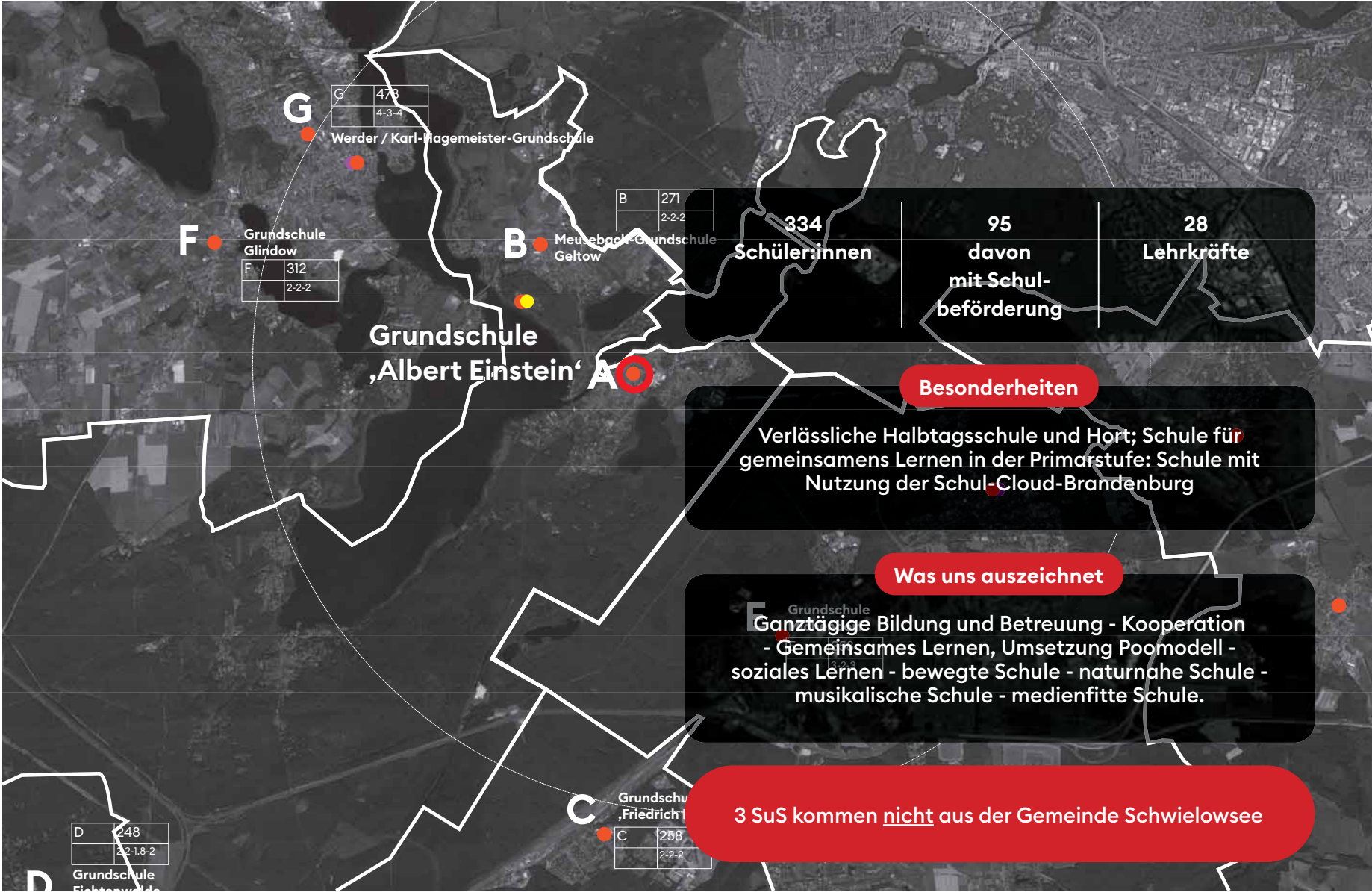


# Grundschulen

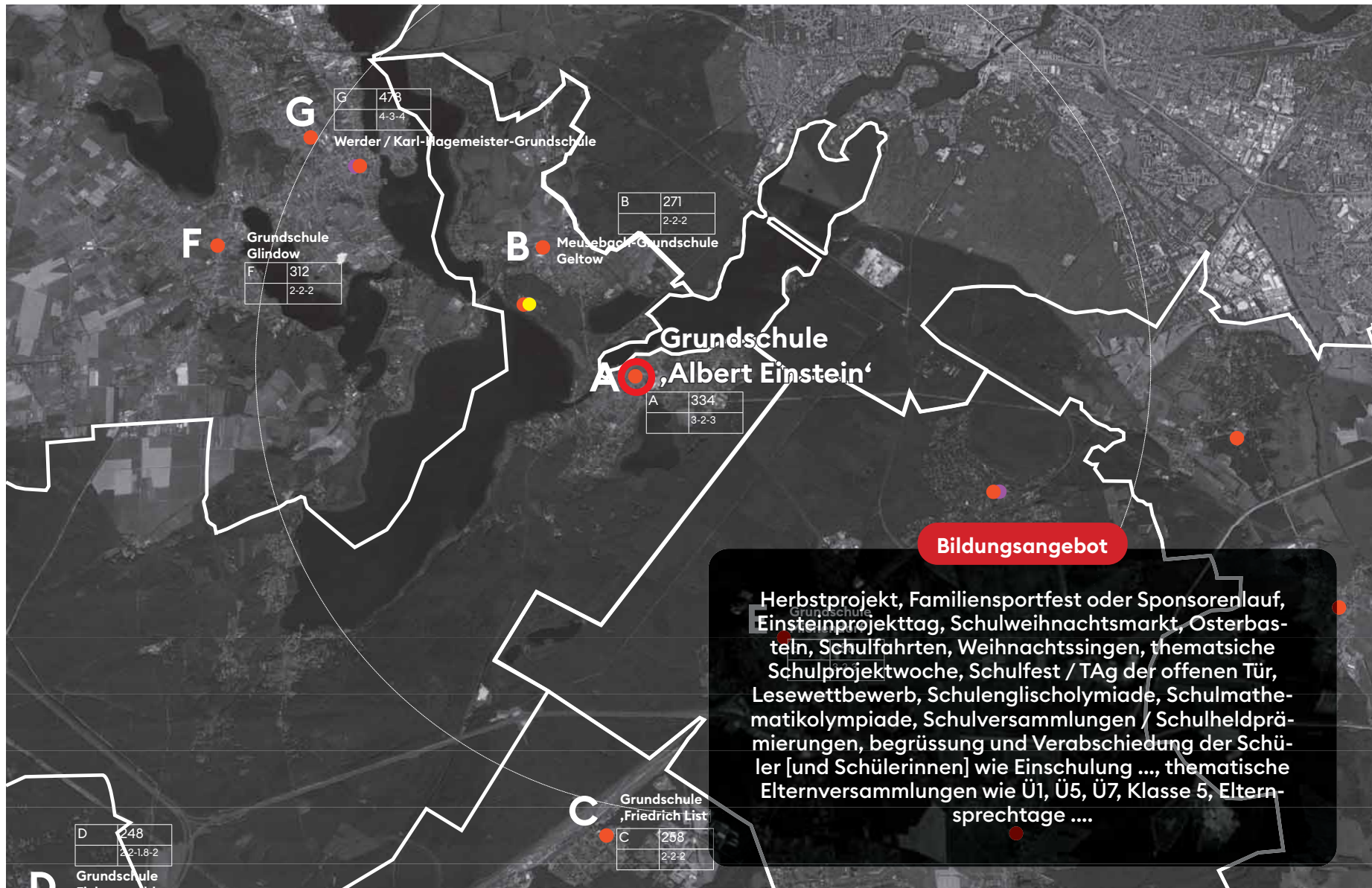




# Albert-Einstein-Grundschule Caputh



# Albert-Einstein-Grundschule Caputh



**Gemeinde Schwielowsee****Grundschule „Albert Einstein“, Caputh**

Schulbezirk: (siehe Anlage zum Schulentwicklungsplan „Merkmale, Daten und Fakten“ 2021/2022)

Schuljahr	Basisjahr	2022/23*	2023/24	2024/25	2025/26	2026/27	2027/28
<b>Einschüler*innen</b>	52	59	70	56	41	49	48
<b>Zügigkeit</b>	2	3	3	3	2	2	2

<b>Wachstumsquote von 4%</b>	-	-	76	63	48	60	61
<b>Zügigkeit</b>	-	-	3-4	3	2	3	3

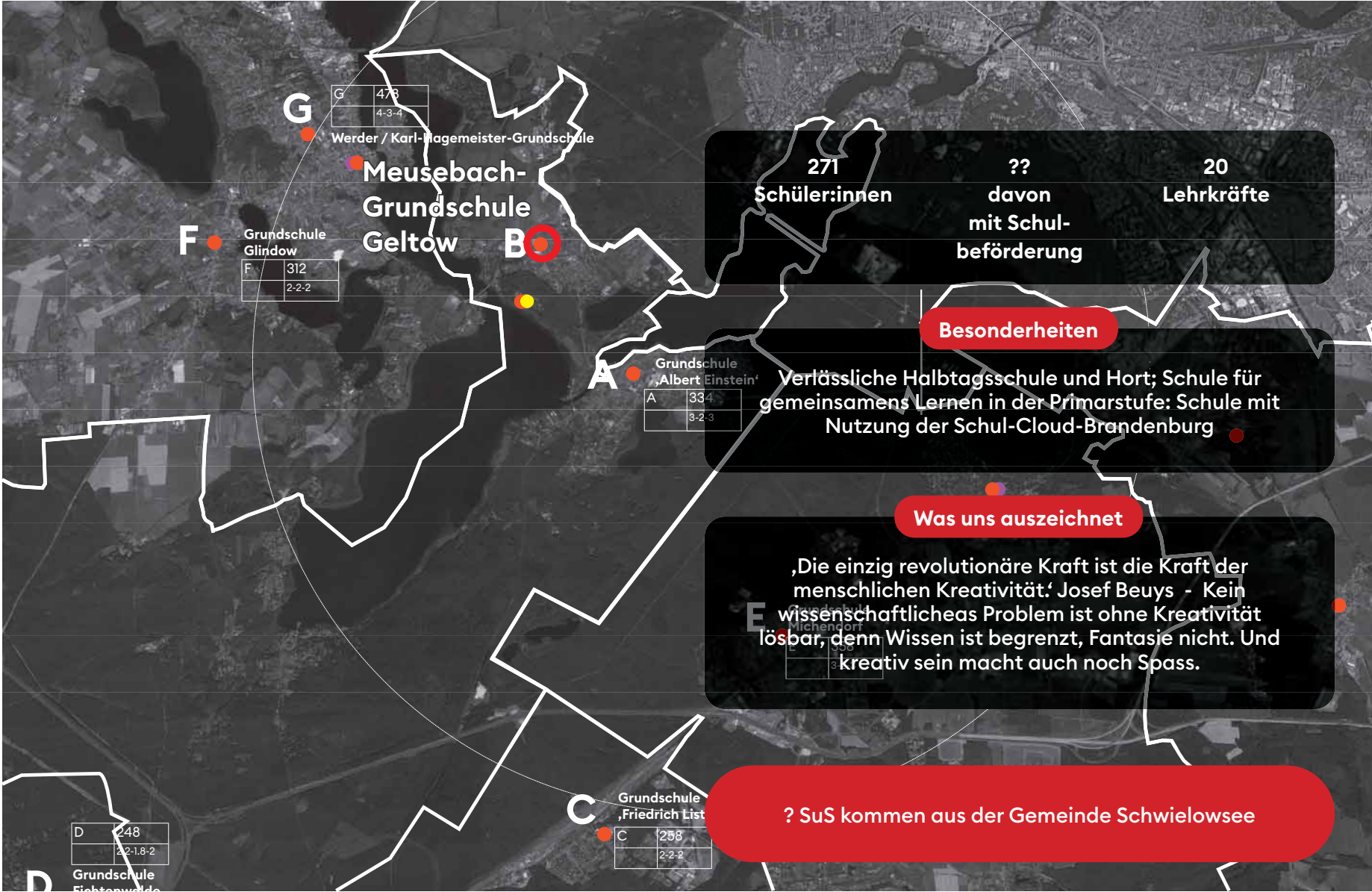
\* Ist-Zahlen der ZENSOS Blitzumfrage zum Schuljahr 2022/2023

Fazit: **sicherer Standort für eine 3-zügige Grundschule  
(Nach SEP 2018/2019 – 2023/2024: ebenso)**

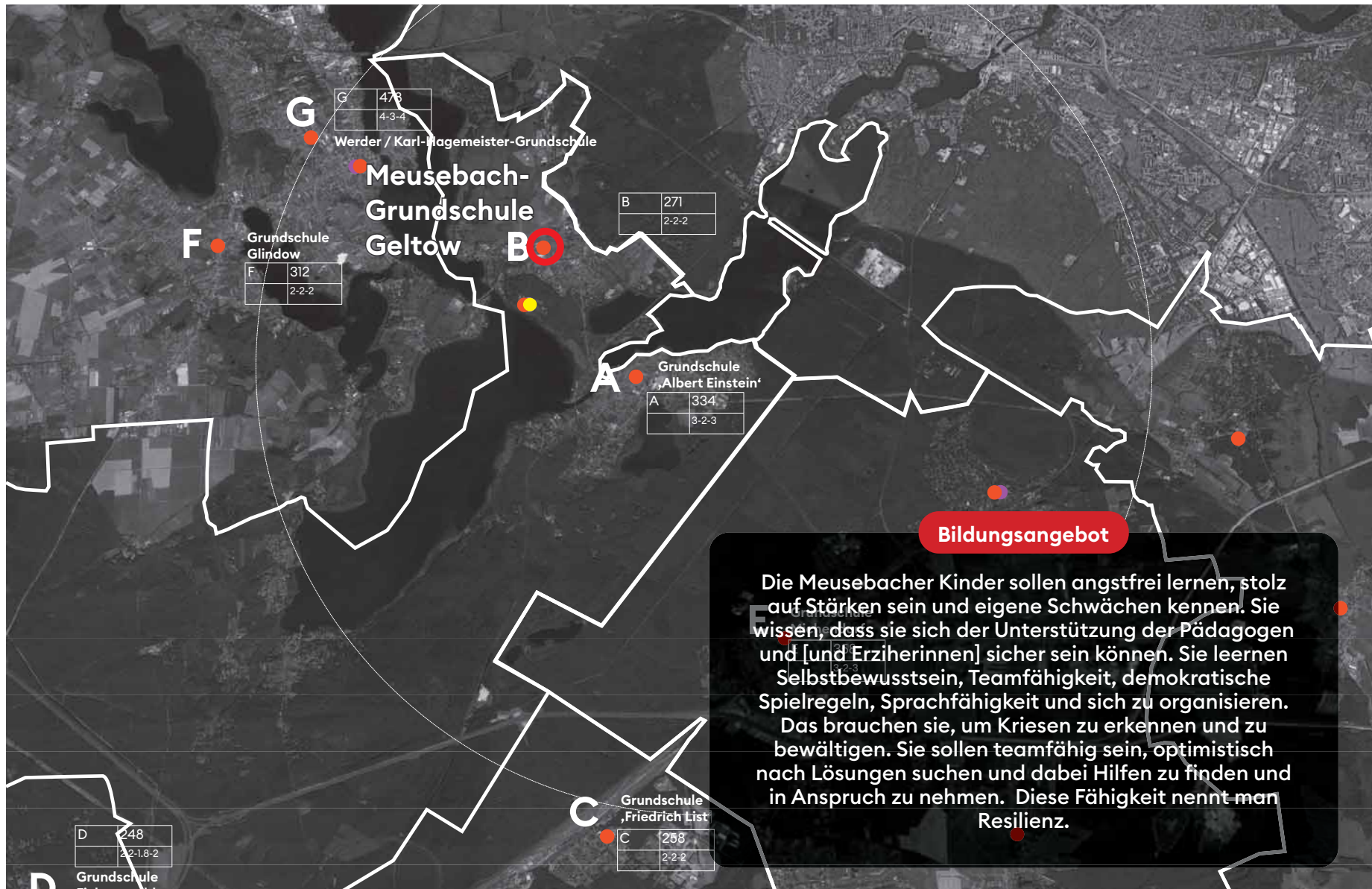
Quelle: Schulentwicklungsplan des Landkreises Potsdam - Mittelmark 2023/2024 bis 2027/2028, Seite 31



# Meusebach-Grundschule Geltow



# Meusebach-Grundschule Geltow



## Bildungsangebot

Die Meusebacher Kinder sollen angstfrei lernen, stolz auf Stärken sein und eigene Schwächen kennen. Sie wissen, dass sie sich der Unterstützung der Pädagogen und [und Erzieherinnen] sicher sein können. Sie lernen Selbstbewusstsein, Teamfähigkeit, demokratische Spielregeln, Sprachfähigkeit und sich zu organisieren. Das brauchen sie, um Krisen zu erkennen und zu bewältigen. Sie sollen teamfähig sein, optimistisch nach Lösungen suchen und dabei Hilfen zu finden und in Anspruch zu nehmen. Diese Fähigkeit nennt man Resilienz.

**Meusebach-Grundschule, Geltow**

Schulbezirk: (siehe Anlage zum Schulentwicklungsplan „Merkmale, Daten und Fakten“ 2021/2022)

Schuljahr	Basisjahr	2022/23*	2023/24	2024/25	2025/26	2026/27	2027/28
<b>Einschüler*innen</b>	43	49	38	37	29	32	26
<b>Zügigkeit</b>	2	2	2	2	2	2	1

<b>Wachstumsquote von 4%</b>	-	-	41	42	34	39	33
<b>Zügigkeit</b>	-	-	2	2	2	2	2

\* Ist-Zahlen der ZENSOS Blitzumfrage zum Schuljahr 2022/2023

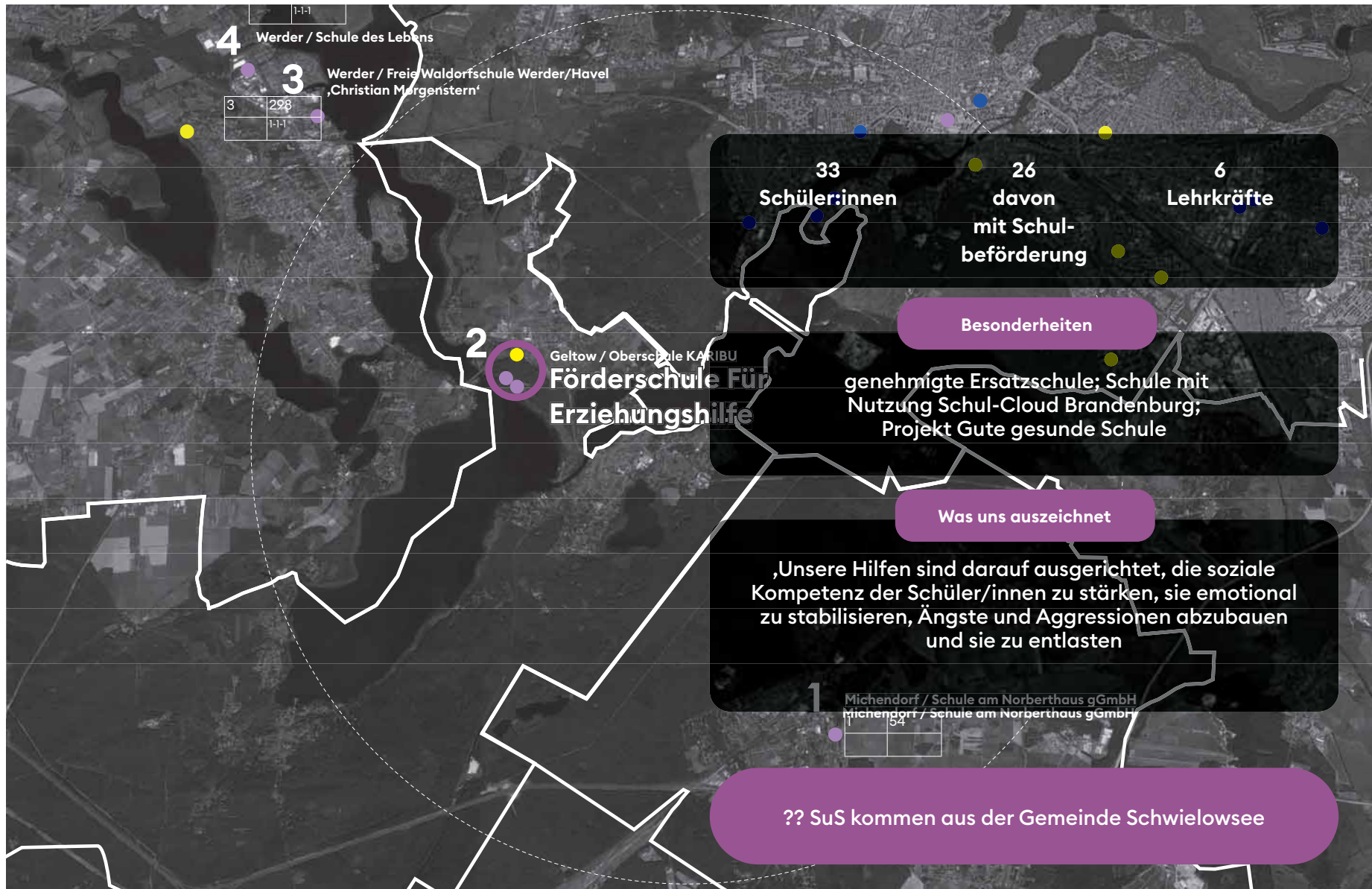
Fazit: **sicherer Standort für eine 2-zügige Grundschule  
(Nach SEP 2018/2019 – 2023/2024: ebenso)**

Inklusion:

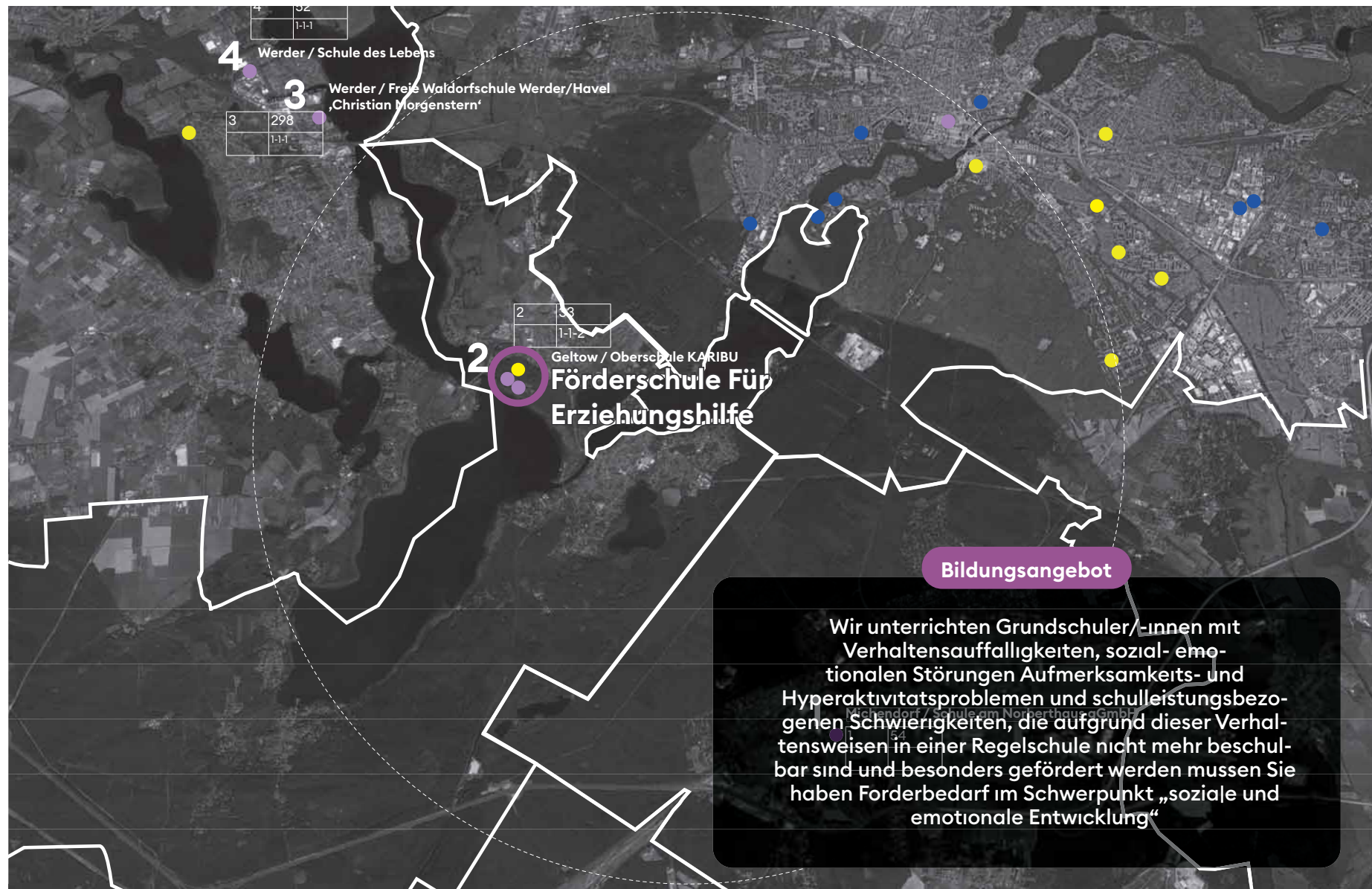
An beiden Grundschulstandorten werden Schüler\*innen mit und ohne Behinderung gemeinsam unterrichtet. Beide Schulen sind seit 2017/2018 „Schulen für gemeinsames Lernen“.



# Förderschule für Erziehungshilfe Geltow Geltow



# Förderschule für Erziehungshilfe Geltow Geltow





# gesamtaussagen für die planregion 2 / sek I und sek II ....





## Gemeinde Michendorf

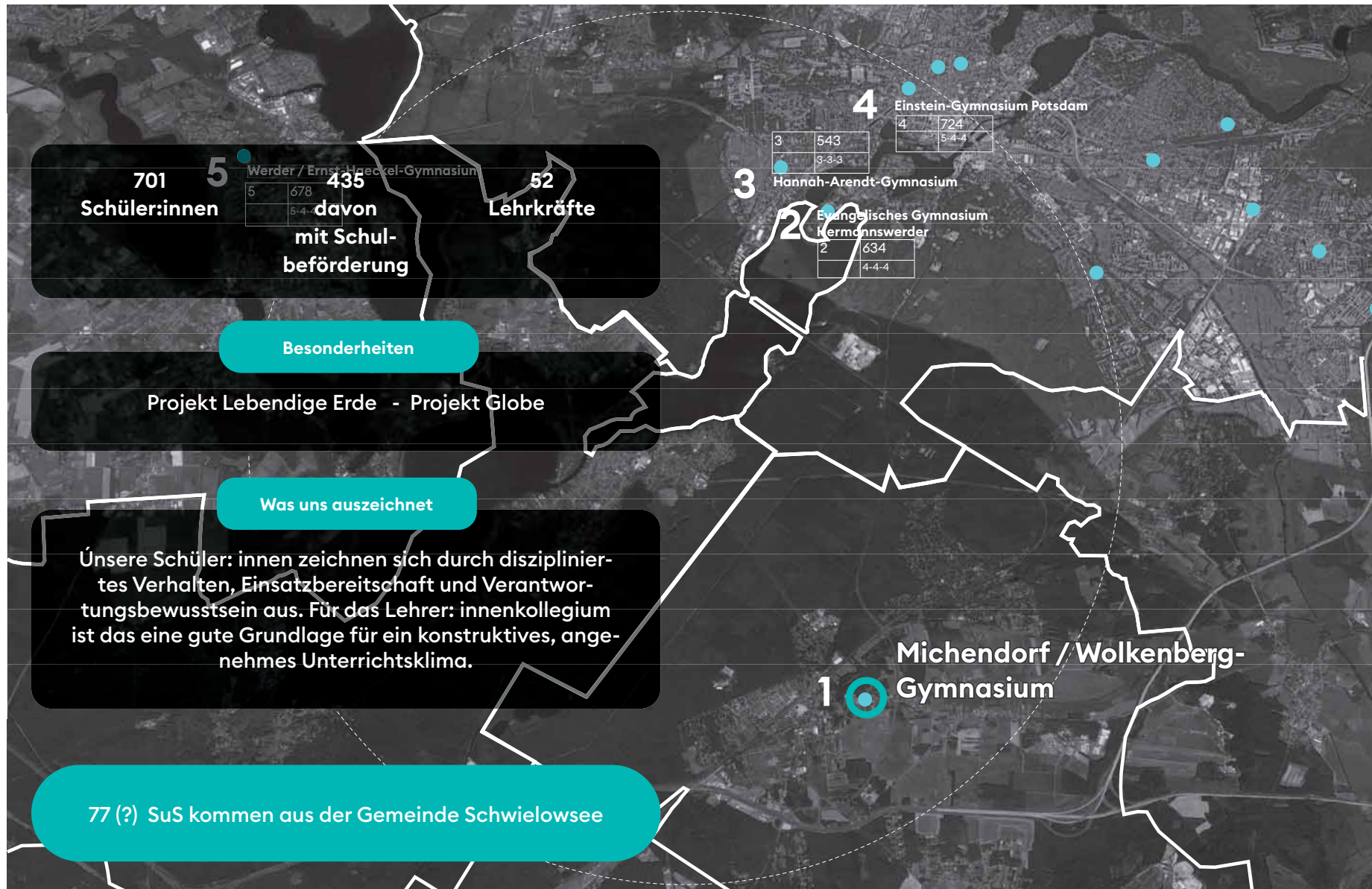
[...] Das Wolkenberg-Gymnasium hat einen **relativ großen Einzugsbereich**, nicht nur Schüler\*innen aus der amtsfreien Gemeinde Michendorf sondern auch aus den amtsfreien Gemeinden Schwielowsee, Seddiner See und Nuthetal sowie dem Amt Brück besuchen die weiterführende Schule.

Der Standort ist innerhalb des Planungszeitraumes gesichert. Nach derzeitigem Anwahlverhalten können voraussichtlich künftig **fünf 7. Klassen** eingerichtet werden.

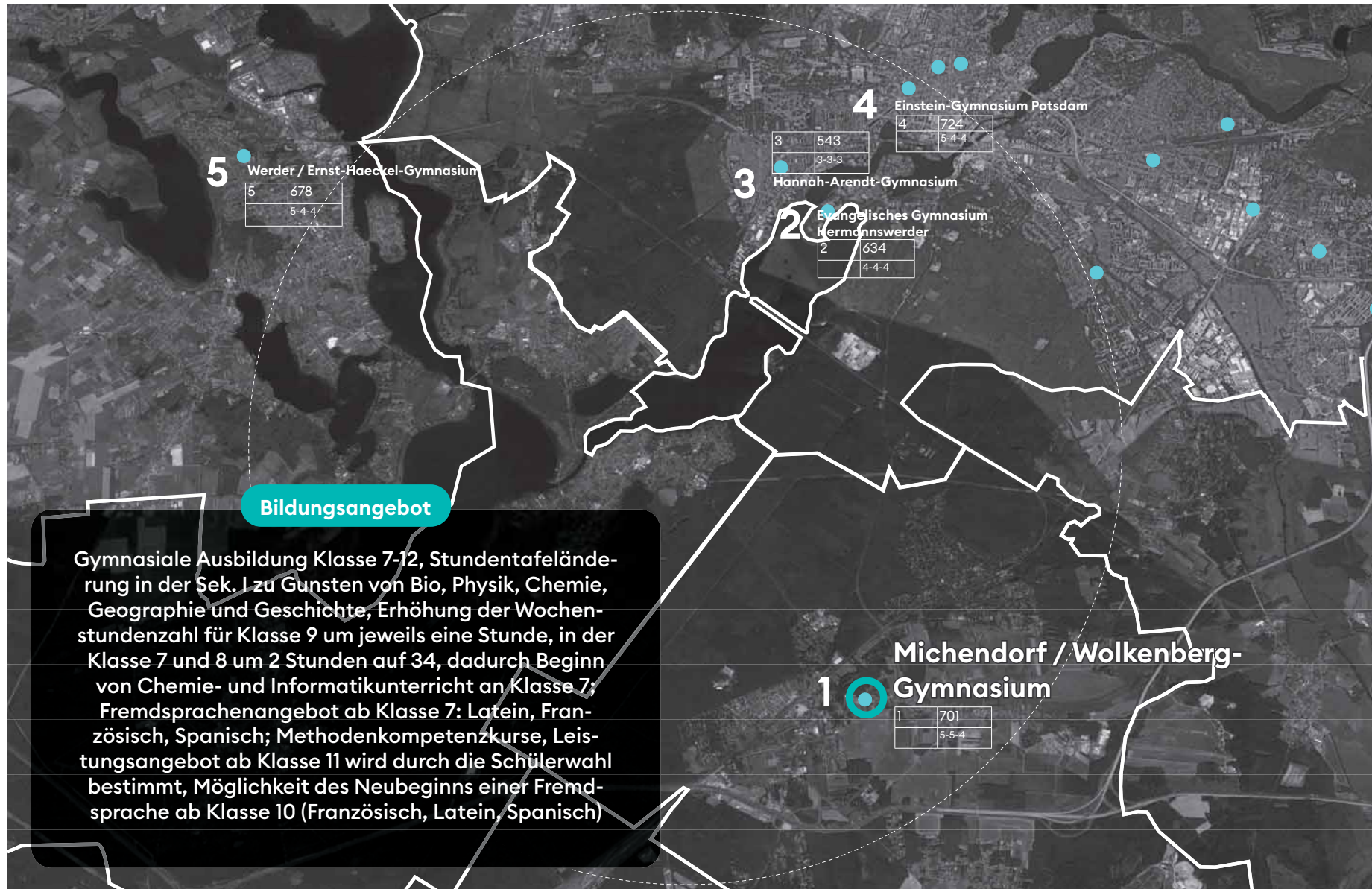
[...]

Quelle: Schulentwicklungsplan des Landkreises Potsdam - Mittelmark 2023/2024 bis 2027/2028, Seite 40

# Wolkenberg Gymnasium Michendorf



# Wolkenberg Gymnasium Michendorf







## Stadt Beelitz I

Die Schüler\*innen der 6. Jahrgangsstufen wählen vorrangig ihre eigene Oberschule und das eigene Gymnasium an. Des Weiteren entscheiden sich die Beelitzer und Fichtenwalder Schüler\*innen auch für die Oberschule in Wilhelmshorst, die Gesamtschule in Lehnin sowie das Wolkenberg-Gymnasium in Michendorf.

Die Solar-Oberschule und das Sally-Bein-Gymnasium in Beelitz sind innerhalb des Planungszeitraumes gesichert. Die Oberschule kann voraussichtlich künftig weiterhin drei 7. Klassen einrichten.

Quelle: Schulentwicklungsplan des Landkreises Potsdam - Mittelmark 2023/2024 bis 2027/2028, Seite 40





## Stadt Beelitz II

Auf Grundlage des derzeitigen Anwahlverhaltens hätte das Gymnasium das Potenzial für eine durchgängige 4-Zügigkeit, welche aufgrund der zur Verfügung stehenden Räumlichkeiten aktuell jedoch nicht umsetzbar ist.

Hier besteht kurzfristig der Bedarf nach einem zusätzlichen Gymnasialzug. Derzeit verteilt sich der Überhang an Schüler\*innen auf weiterführende Schulen im Umland. Aufgrund der dynamischen Einwohnerentwicklung in der Region sind diese Kapazitäten jedoch begrenzt.

Quelle: Schulentwicklungsplan des Landkreises Potsdam - Mittelmark 2023/2024 bis 2027/2028, Seite 40



## Stadt Beelitz III

Insbesondere in Anbetracht der Entstehung eines größeren Neubaugebietes im Ortsteil Beelitz-Heilstätten, sollte der Schulträger diesem Bedarf nachkommen und geeignete Maßnahmen ergreifen.

Durch die beschriebene dynamische Einwohnerentwicklung in der Stadt Beelitz, sollten auch die Kapazitäten der Oberschule auf Erweiterungsmöglichkeiten oder eine Änderung der Schulform zur Gesamtschule geprüft werden.

Quelle: Schulentwicklungsplan des Landkreises Potsdam - Mittelmark 2023/2024 bis 2027/2028, Seite 40



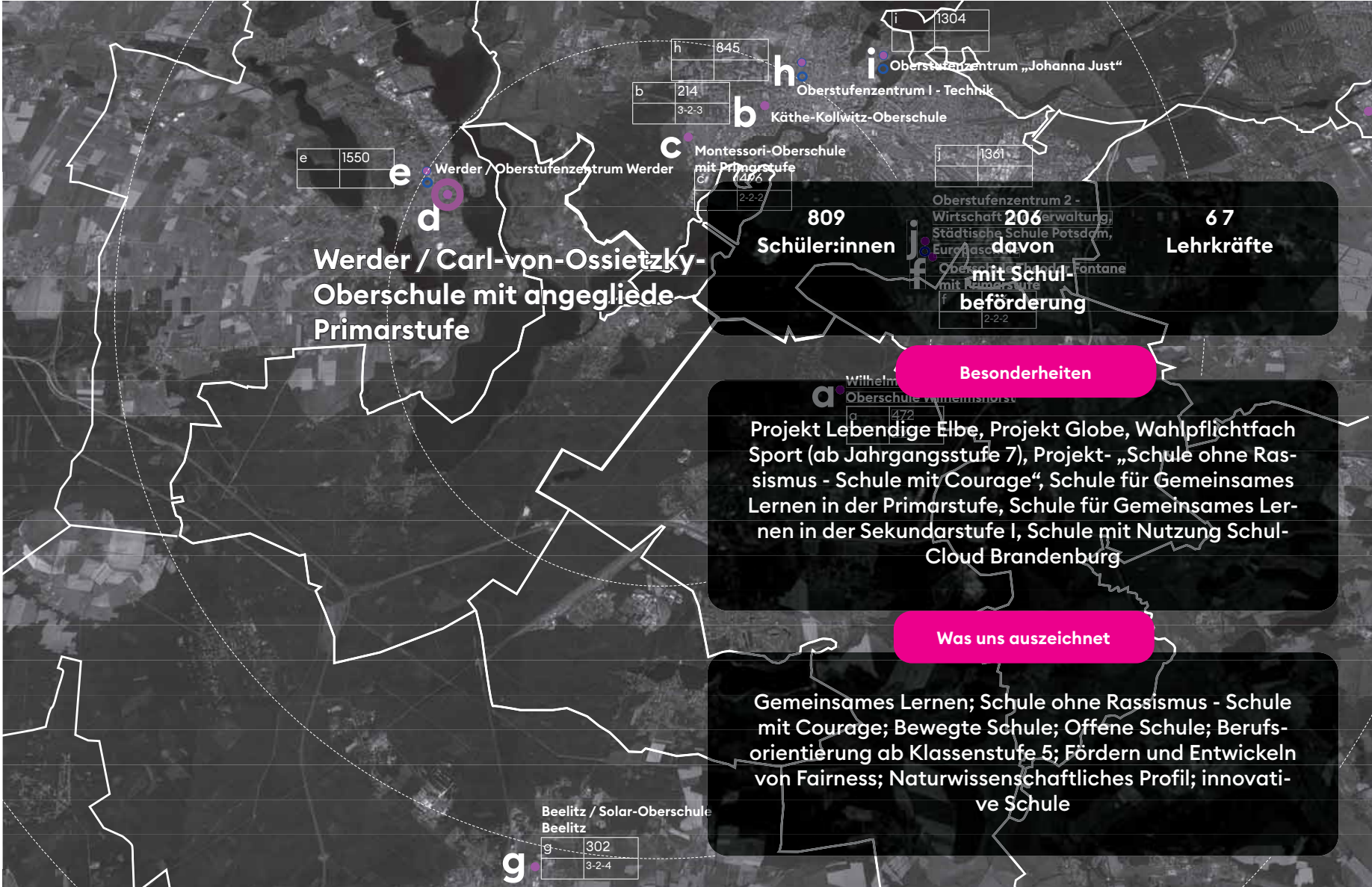
## Stadt Werder I

Für die Oberschule in Werder entscheiden sich neben Grundschüler\*innen aus Werder auch Groß Kreutz und Schwielowseer Schüler\*innen. Unter Berücksichtigung des derzeitigen Anwahlverhaltens erhöht sich die Zügigkeit des Oberschulstandortes auf eine 5-Zügigkeit.

Die Eröffnung der Evangelischen Gesamtschule Werder führt hierbei voraussichtlich zu einer Entspannung der Situation, wodurch eine durchgehende 4-Zügigkeit erreicht werden kann.

Quelle: Schulentwicklungsplan des Landkreises Potsdam - Mittelmark 2023/2024 bis 2027/2028, Seite 41

# Grund- und Oberschule Carl von Ossietzky Werder (Havel)



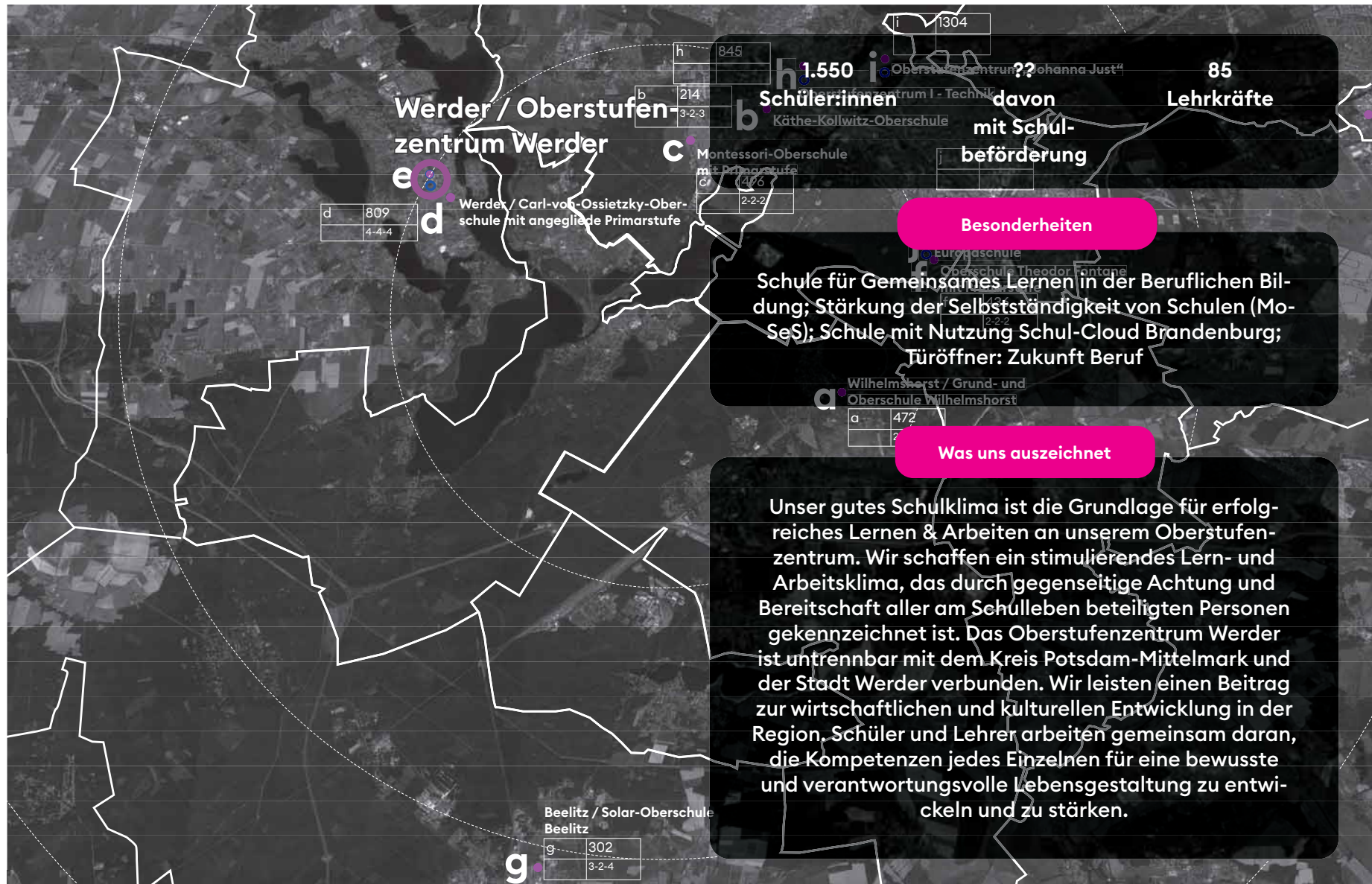


# Grund- und Oberschule Carl von Ossietzky Werder (Havel)





# Oberstufenzentrum Werder des Landkreises Potsdam-Mittelmark Werder / Havel



## Oberstufenzentrum Werder des Landkreises Potsdam-Mittelmark Werder / Havel





## Stadt Werder II

Aufgrund der räumlichen Gegebenheiten kann jedoch auch diese durchgehende 4-Zügigkeit aktuell nicht umgesetzt werden.

Nach Angaben des Schulträgers ist nach erfolgter Prüfung weder die Erweiterung des Einzeldenkmals noch die Errichtung von Schulcontainern möglich. Daher müssen zeitnah andere Lösungen erarbeitet werden.

Quelle: Schulentwicklungsplan des Landkreises Potsdam - Mittelmark 2023/2024 bis 2027/2028, Seite 41



## Stadt Werder III

Für das Ernst-Haeckel-Gymnasium entscheiden sich neben Grundschüler\*innen aus Werder (Havel) vor allem auch Grundschüler\*innen der amtsfreien Gemeinden Groß Kreutz (Havel), Kloster Lehnin und der amtsfreien Gemeinde Schwielowsee.

Unter Berücksichtigung des derzeitigen Anwahlverhaltens erhöht sich die Zügigkeit des Ernst-Haeckel-Gymnasiums auf eine 4- bis 5- Zügigkeit, mit einer Tendenz zur 5-Zügigkeit.

Quelle: Schulentwicklungsplan des Landkreises Potsdam - Mittelmark 2023/2024 bis 2027/2028, Seite 41

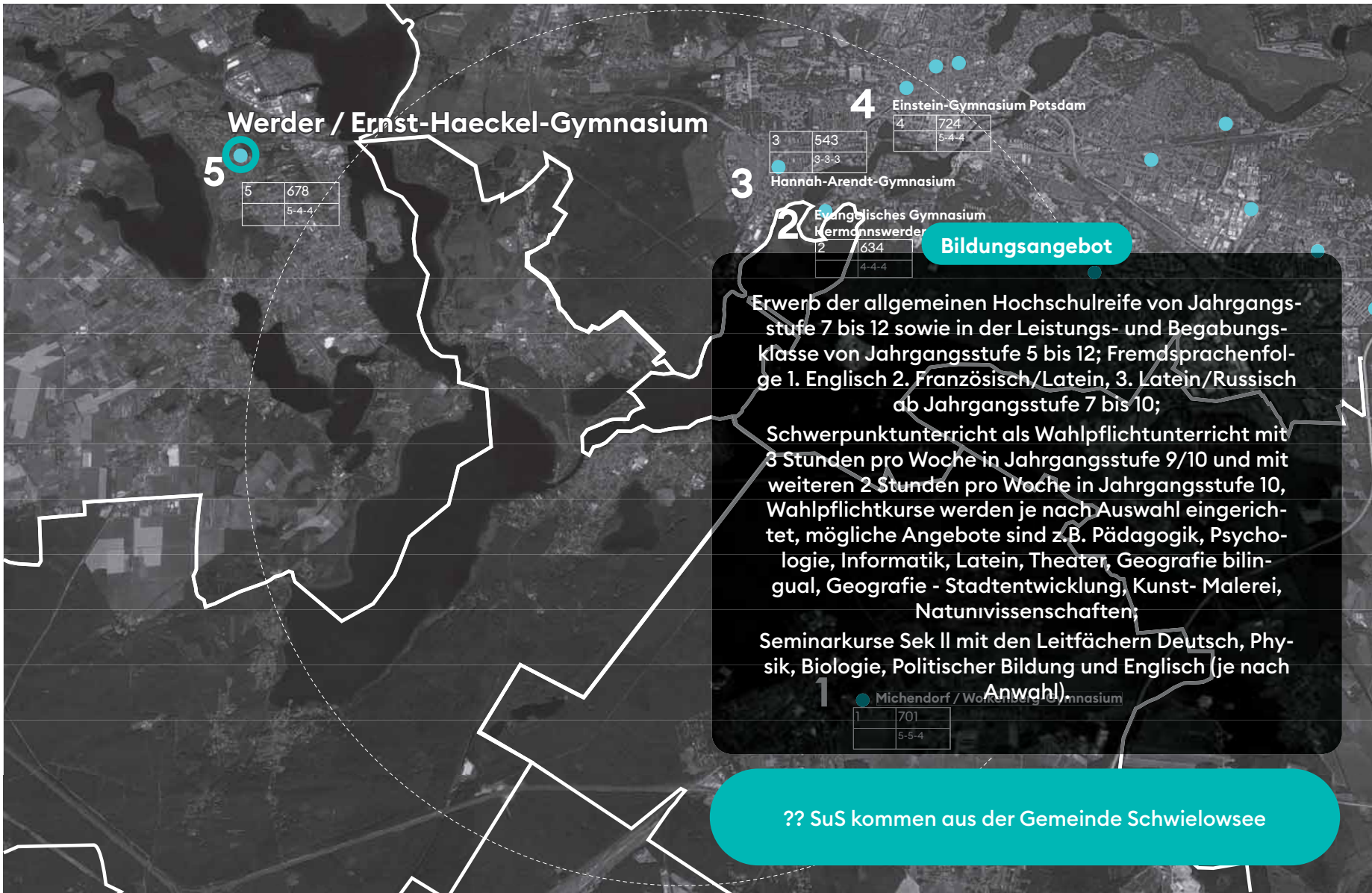


## Ernst-Heckel- Gymnasium Werder (havel)





# Ernst-Heckel- Gymnasium Werder (havel)



?? SuS kommen aus der Gemeinde Schwielowsee



## Stadt Werder IV

Durch die Eröffnung der Evangelischen Gesamtschule Werder kann die bisherige durchgehende 4-Zügigkeit voraussichtlich erhalten werden.

Zur Entlastung der derzeitigen Situation, plant der Schulträger die Nutzung von zusätzlichen räumlichen Kapazitäten in Containerbauweise für einen begrenzten Zeitraum und baut derzeit eine Mensa mit Aula und 8 Unterrichtsräumen.

Quelle: Schulentwicklungsplan des Landkreises Potsdam - Mittelmark 2023/2024 bis 2027/2028, Seite 41



## Gemeinde Schwielowsee I

In der amtsfreien Gemeinde Schwielowsee bestehen keine weiterführenden öffentlichen Schulstandorte.  
[...]

Quelle: Schulentwicklungsplan des Landkreises Potsdam - Mittelmark 2023/2024 bis 2027/2028, Seite 40



## Gemeinde Schwielowsee II

[...] Die Grundschüler\*innen aus Caputh entscheiden sich zu einem großen Teil für das Gymnasium Michendorf und die Oberschule in Wilhelmshorst sowie weiterführende Schulen in der Landeshauptstadt Potsdam. Grundschüler\*innen aus Geltow entscheiden sich ebenfalls zu einem großen Teil für weiterführende Schulstandorte in der Landeshauptstadt Potsdam sowie der Stadt Werder.

[...]

Quelle: Schulentwicklungsplan des Landkreises Potsdam - Mittelmark 2023/2024 bis 2027/2028, Seite 40



# stellungnahme 2 der gemeinde schwielowsee ....





## Differenzierung der Grundschüler: innen nach Caputh und Geltow

Grundschüler\*innen von den Grundschulen in Caputh und Geltow wählen andere weiterführende Schulen an, dies sollte ergänzt werden.

Quelle: Schulentwicklungsplan des Landkreises Potsdam - Mittelmark 2023/2024 bis 2027/2028, Seite 85



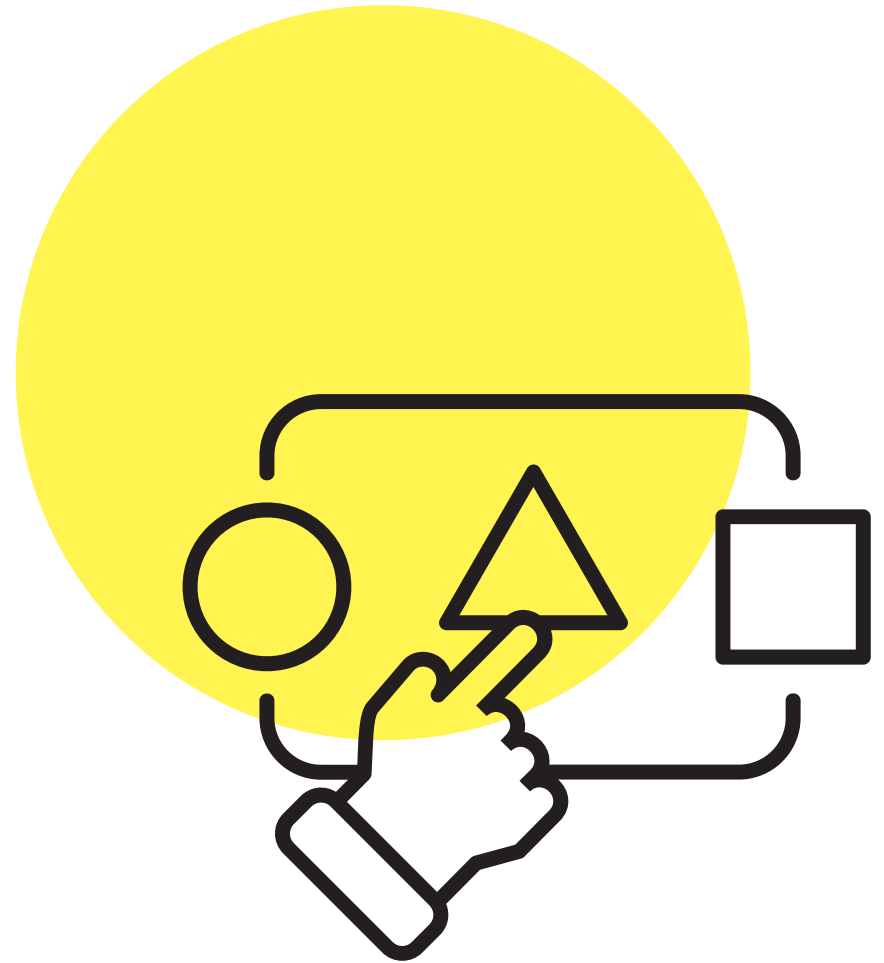
## Differenzierung der Grundschüler: innen nach Caputh und Geltow

Die Differenzierung zwischen Schüler\*innen aus Geltow und Caputh geht aus dem prozentualen Anwahlverhalten der einzelnen weiterführenden Schulen hervor.

Die textliche Umschreibung dieser Differenzierung wurde im Kapitel 3.3 ergänzt.

Quelle: Schulentwicklungsplan des Landkreises Potsdam - Mittelmark 2023/2024 bis 2027/2028, Seite 85

# anwahlverhalten der schüler: innen aus der gemeinde schwielowsee ....







## Erstwünsche

Im Ü7-Verfahren vom Schuljahr 2022/2023 zum Schuljahr 2023/2024 wurden insgesamt **92** Erstwünsche von SuS von Primarschulen in der Gemeinde Schwielowsee geäußert.

[...]

Von den geäußerten Erstwünschen richteten sich **27** an weiterführende Schulen im Landkreis Potsdam-Mittelmark.

Quelle: LK PM, FB Soziales, FD Serviceangelegenheiten, E-Mail vom 01.11.2023



## Aufnahmen

Am Ü7-Verfahren vom Schuljahr 2022/2023 zum Schuljahr 2023/2024 nahmen insgesamt **102** SuS von Primarschulen in der Gemeinde Schwielowsee teil.


[...]

Von diesen SuS wechselten **47** an weiterführende Schulen im Landkreis Potsdam-Mittelmark.

Hiervon kamen 40 SuS von einer Grundschule in öffentlicher Trägerschaft in der Gemeinde Schwielowsee.

Quelle: LK PM, FB Soziales, FD Serviceangelegenheiten, E-Mail vom 01.11.2023

# schulangebot in potsdam und im lk potsdam-mit- telmark ....



# Gesamtschulen

Hofbauer Stiftung  
Gesamtschule Werder

Sportschule Potsdam  
'Friedrich Ludwig'

I	664
	5-5-5

Voltaire Schule Gesamtschul-  
campus mit gymnasialem  
Bildungsgang

II	863
	5-5-5

Internationale Gesamtschule Potsdam,  
anerkannte Ersatzschule

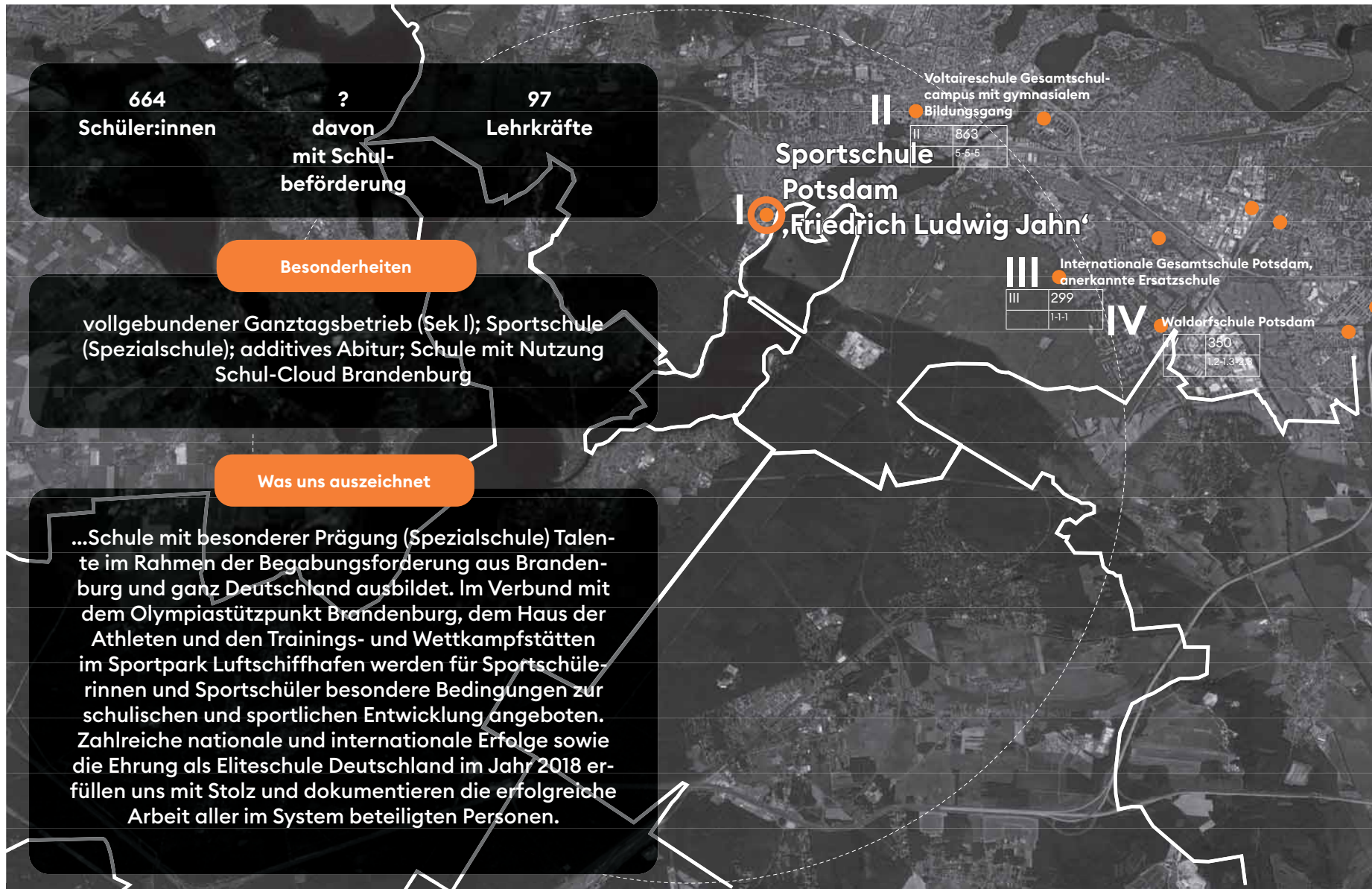
III	299
	1-1-1

IV Waldorfschule Potsdam

IV	350
	1.2-1.3-2.3



# Sportschule Potsdam „Friedrich Ludwig Jahn“ Potsdam

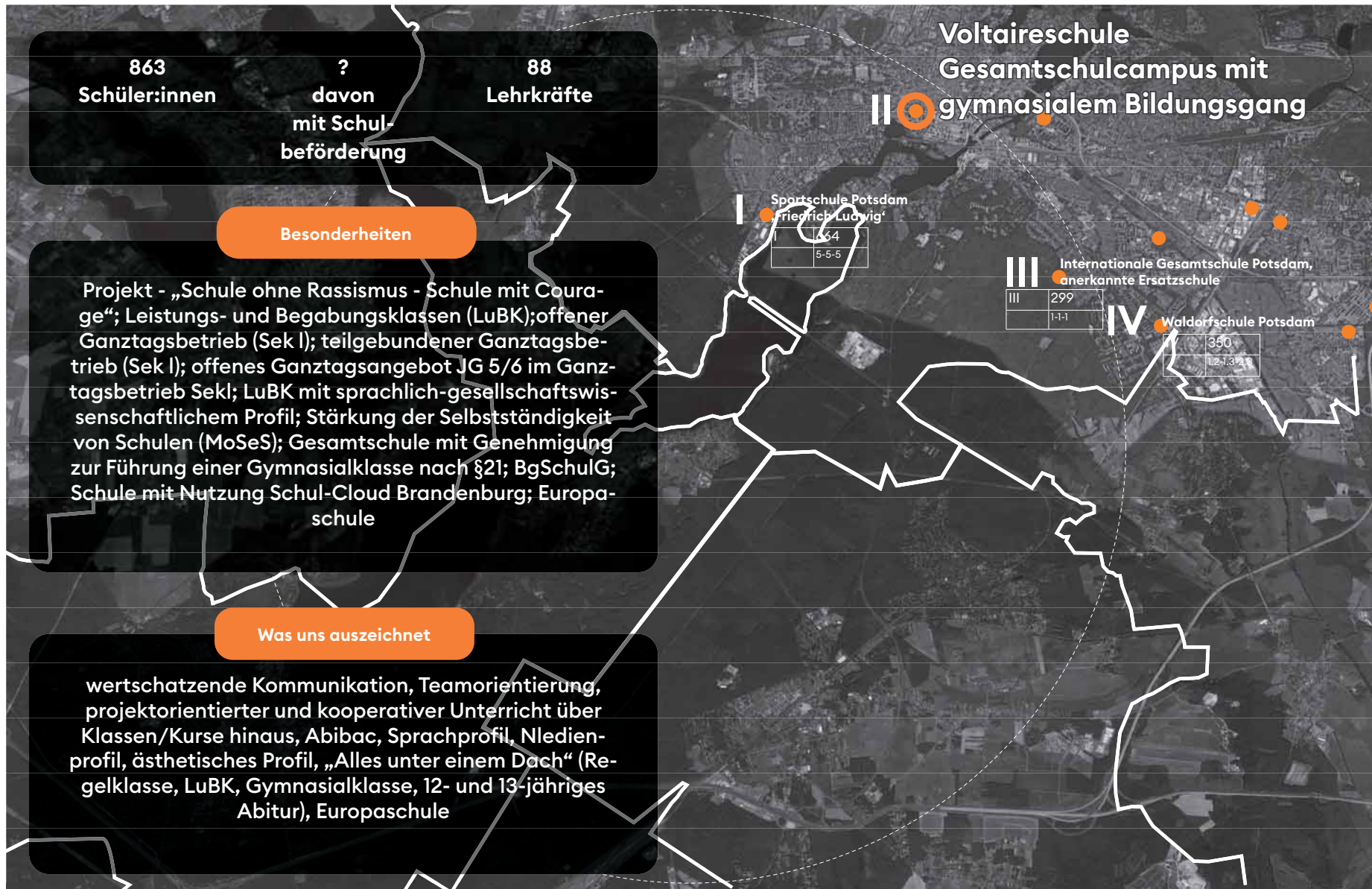




# Sportschule Potsdam „Friedrich Ludwig Jahn“ Potsdam



# Voltaire Schule Gesamtschulcampus mit gymnasialer Bildungsgang - Potsdam

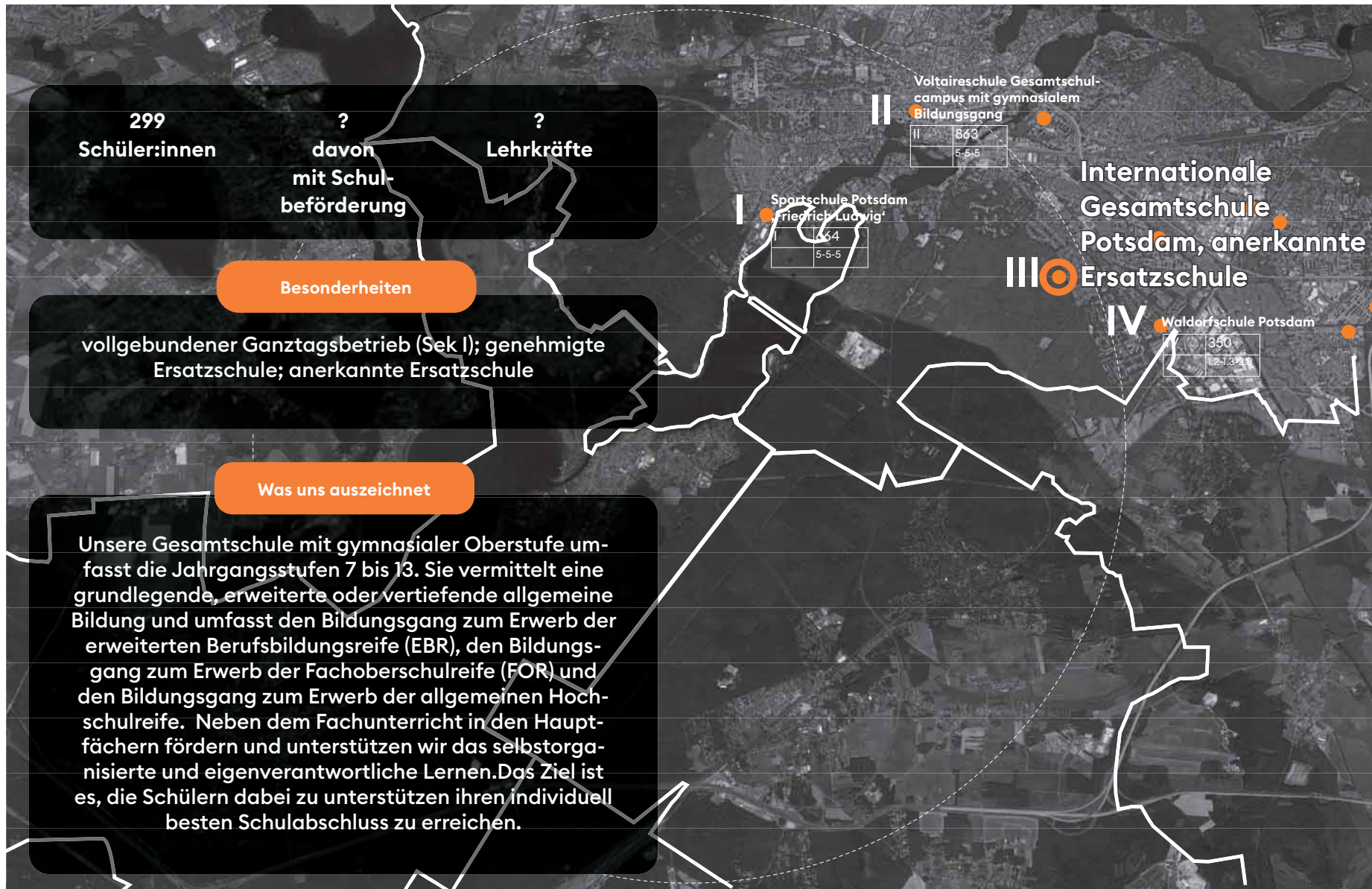




## Voltaire Schule Gesamtschulcampus mit gymnasialer Bildungsgang - Potsdam



# Internationale Gesamtschule Potsdam anerkannte Ersatzschule - Potsdam





# Internationale Gesamtschule Potsdam anerkannte Ersatzschule - Potsdam

## Bildungsangebot

- Grundsatz: Die Schülerinnen und Schüler müssen eine Sinnhaftigkeit in ihrem Tun erleben und nachhaltig fürs Leben lernen. Sie können zu dem Zeitpunkt, der für sie passend ist, ihre Potentiale entwickeln und
- den für sie höchstmöglichen Bildungserfolg erzielen.
- Schwerpunkt: Business, Studier- und Berufsorientierung, neue Medien
- Fremdsprachen: Englisch, Spanisch
- Wahlpflichtfach I: Spanisch, Naturwissenschaften
- Wahlpflichtfach II: Medien und Kommunikation, Umwelt und Gesundheit
- Kurse im Abitur:
  - Leistungskurse: Deutsch, Mathematik, Englisch, Geschichte, Biologie, Wirtschaftswissenschaften
  - Pflicht-Grundkurse: Wirtschaftswissenschaften, Sport
  - Wahl-Grundkurse: Chemie, Musik, Kunst, Politische Bildung, Spanisch, Geografie
- Schulabschlüsse: Berufsbildungsreife, Fachoberschulreife, Fachhochschulreife, Allgemeine Hochschulreife

?? SuS kommen aus der Gemeinde Schwielowsee

Voltaire Schule Gesamtschul-campus mit gymnasialem Bildungsgang

II	843
	5-5-5

Sportschule Potsdam 'Friedrich Ludwig'

I	164
	5-5-5

Internationale Gesamtschule Potsdam, anerkannte Ersatzschule

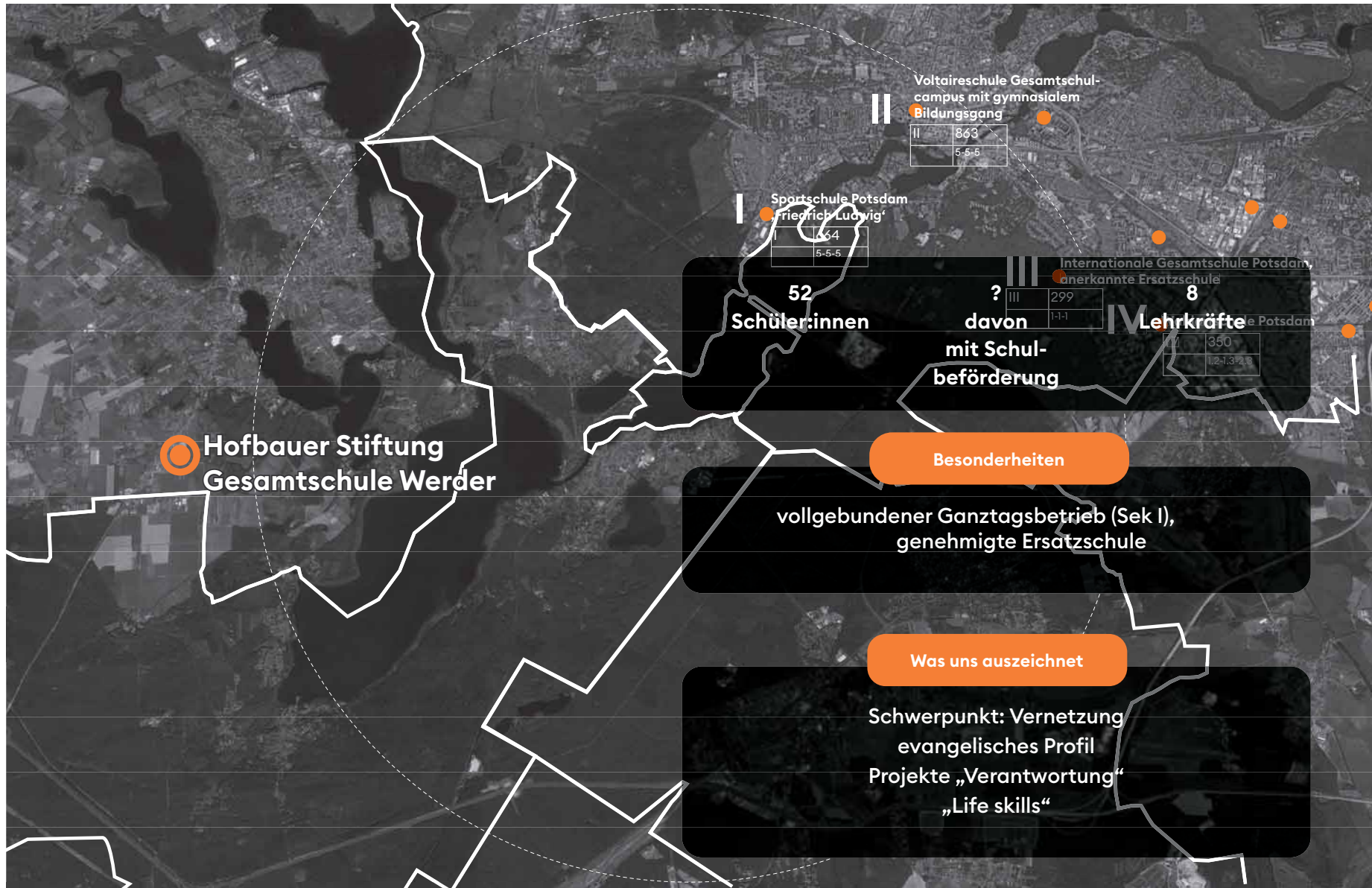
III	299
	1-1-1

Waldorfschule Potsdam

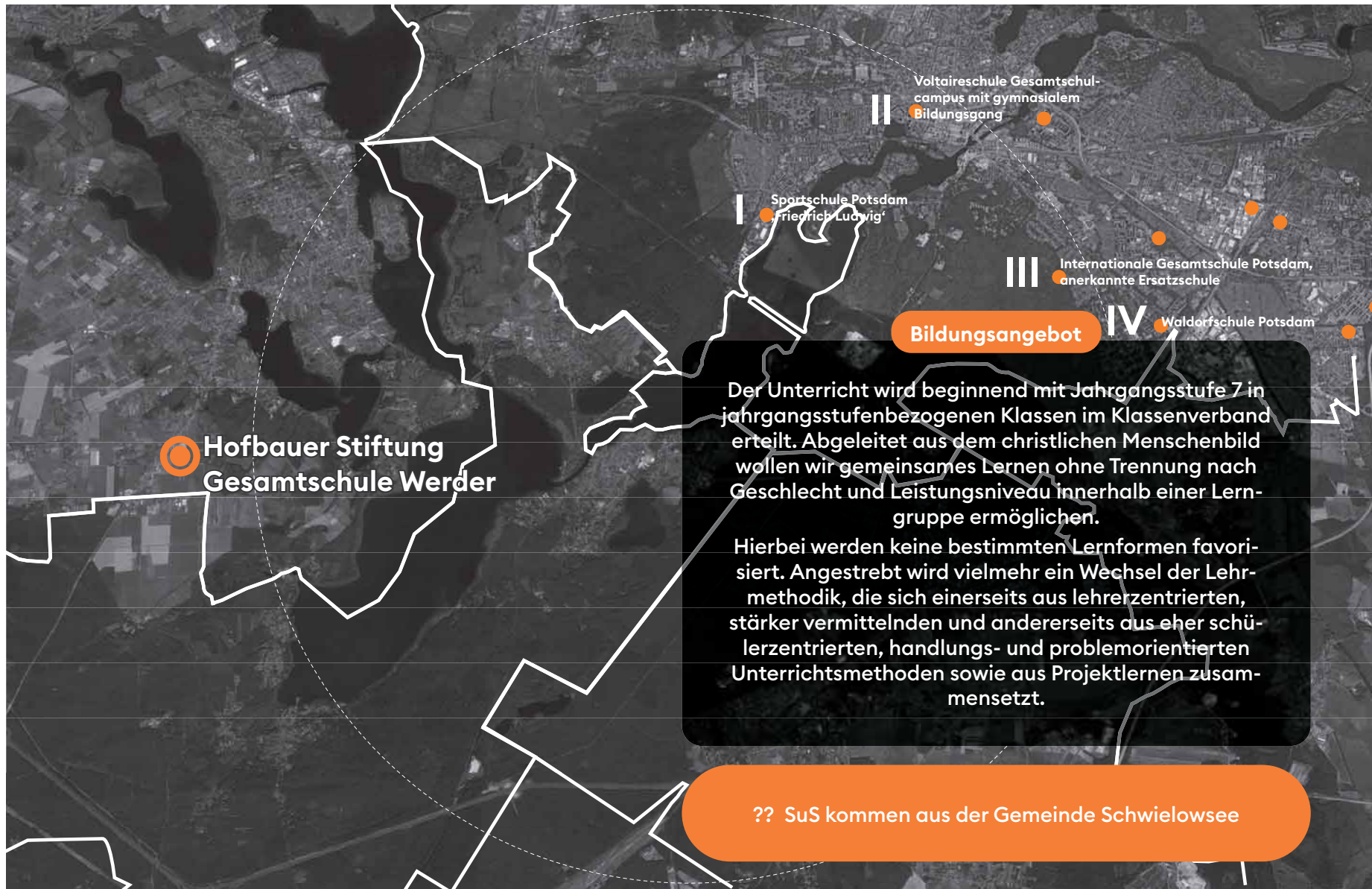
IV	350
	1-2-1-3-2-1



# Evangelische Gesamtschule Werder Werder (Havel)



## Evangelische Gesamtschule Werder Werder (Havel)



runde 2:

**fragen aus dem  
teilnehmer-  
kreis....**



begrüßung

---

vorstellung gäste und teilnehmende

---

einführung

---

runde 1

---

runde 2

---

**runde 3**

---

fazit und ausblick

---



runde 3:  
**schulentwicklung  
in der gemeinde  
schwielowsee**






## Gemeinde Schwielowsee

[...] Die Gemeinde Schwielowsee beabsichtigt Planungsrecht für einen Schulcampus in Caputh zu schaffen.

Quelle: Schulentwicklungsplan des Landkreises Potsdam - Mittelmark 2023/2024 bis 2027/2028, Seite 40

# mbs gesamtschule in caputh









Verfasser: innen GP PLANWERK GmbH | nhst-architekten



Verfasser: innen GP PLANWERK GmbH | nhst-architekten



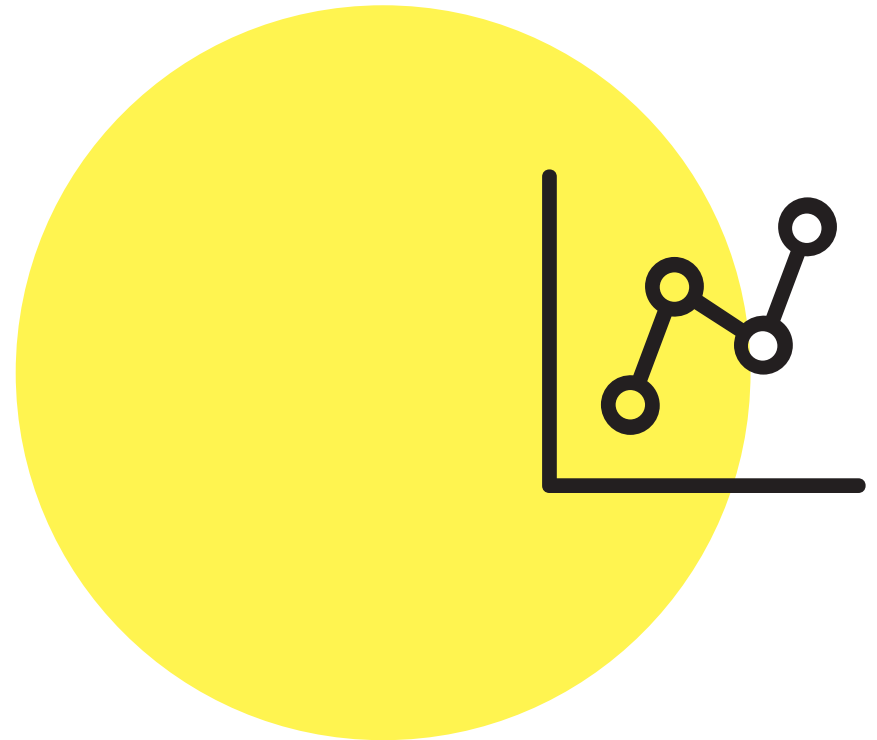
## Gemeinde Schwielowsee

Eventuelle Bauvorhaben könnten sich aber frühestens auf den nächsten Planungszeitraum auswirken, für welchen sich an diesem Standort derzeit kein ausreichendes Schülerpotenzial für eine neue weiterführende Schule abzeichnet.

**Vielmehr sollte die Priorität bei der Erweiterung von bestehenden weiterführenden Schulstandorten in der stark wachsenden Stadt Beelitz liegen.**

Quelle: Schulentwicklungsplan des Landkreises Potsdam - Mittelmark 2023/2024 bis 2027/2028, Seite 40

# entwicklung der bevölkerungs- zahlen

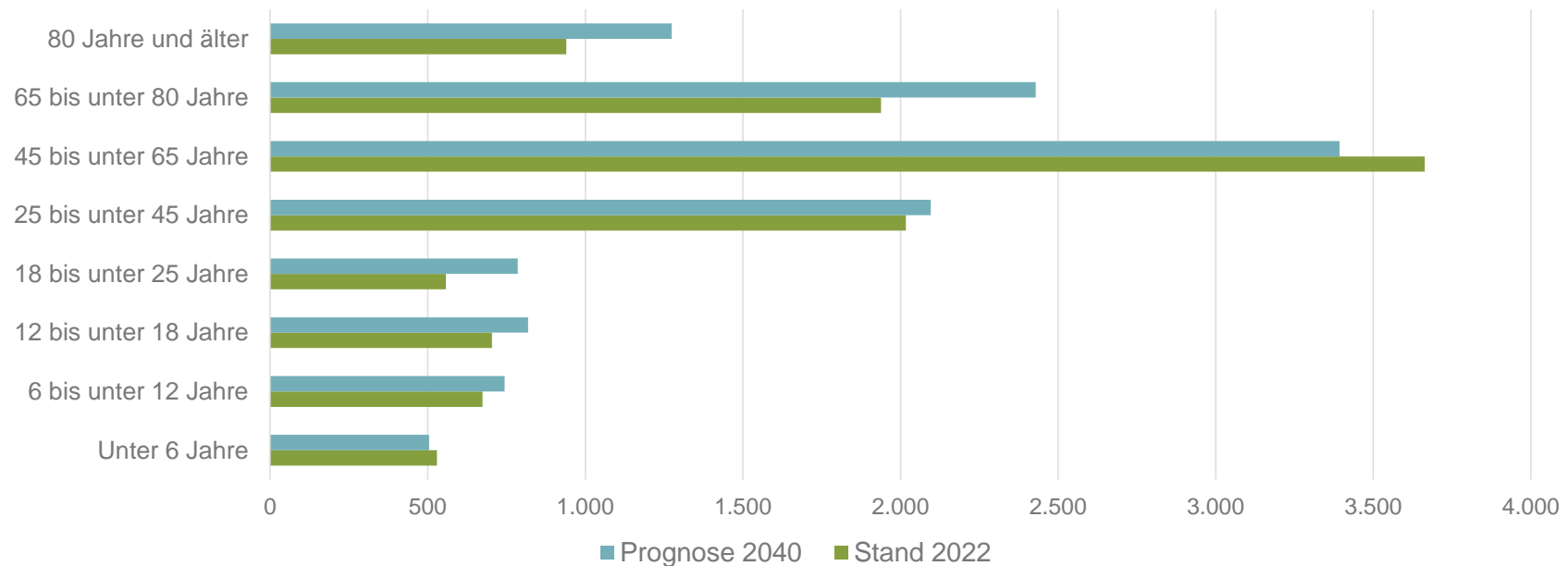




## BEVÖLKERUNGSPROGNOSE

### Altersstrukturen

- Demografischer Wandel → Stärkste Zuwächse bei den Senioren
- Zuzug junger Familien mit positiver Entwicklung bei den (jungen) Erwachsenen sowie Kindern und Jugendlichen

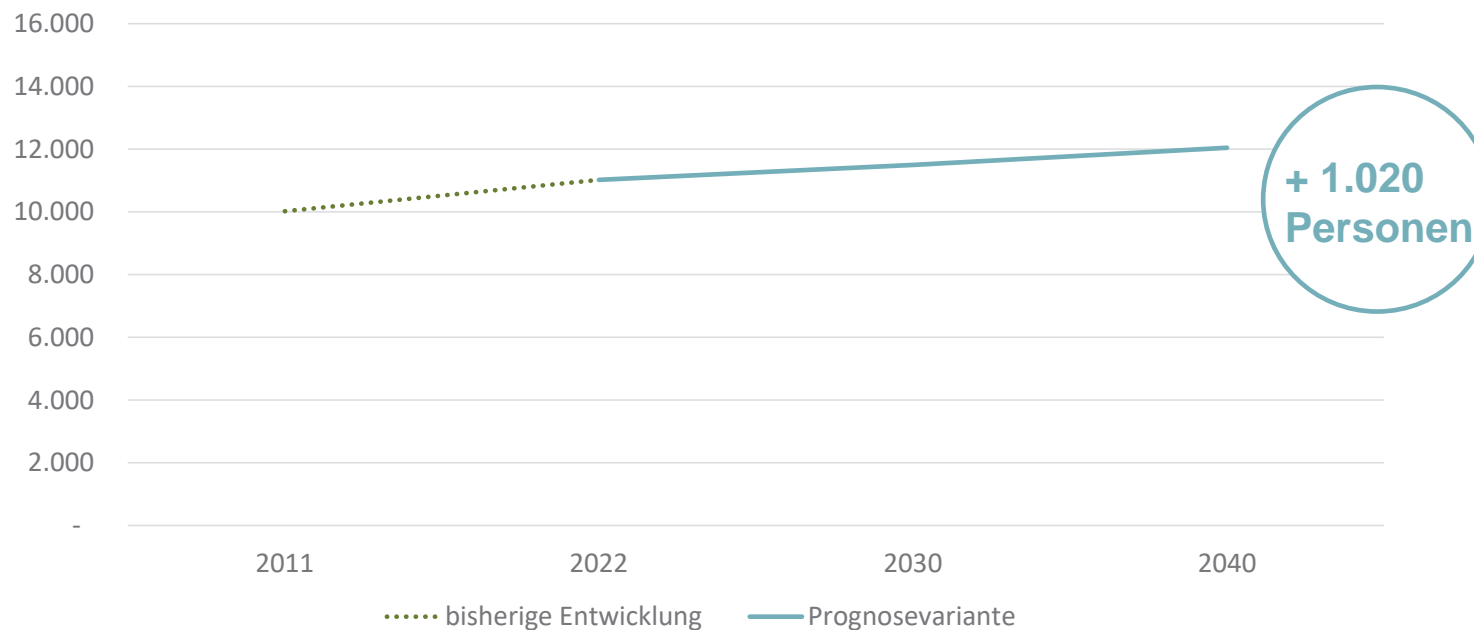


Quelle: Eigene Berechnung, Einwohnermeldeamt Gemeinde Schwielowsee

## BEVÖLKERUNGSPROGNOSE

Entwicklung bis 2040

- Unter Berücksichtigung der Auslastung des freiwerdenden Bestandes und Neubaus
- Perspektivisch wird die Herausforderung den natürlichen Saldo auszugleichen größer



## BEVÖLKERUNGSPROGNOSE

Entwicklung Kinder und Jugendliche bis 18 Jahre

	2022	2025	2030	2035	2040	
0 bis unter 6 Jahre	530	490	460	490	500	-30
6 bis unter 10 Jahre	450	430	450	460	480	+30
10 bis unter 16 Jahre	700	710	760	800	810	+110
16 bis unter 18 Jahre	230	280	270	250	270	+40

Quelle: Berechnung GEWOS, Grundlage: Einwohnermeldeamt Gemeinde Schwielowsee

# forderungen des kreisschul- beirates pm ...







## Forderungen des Kreisschulbeirates Potsdam - Mittelmark

Eine Schulentwicklungsplanung für die Planregion 2 anhand neuerer Zahlen mit höheren Wachstumsquoten und ohne einen Abzug von 30 SuS als Weggang zur Hoffbauer Stiftung, da dies durch aktuelle Zahlen weder belegbar ist, noch der Realität entspricht.

Quelle: Schulentwicklungsplan des Landkreises Potsdam - Mittelmark 2023/2024 bis 2027/2028, Seite 125



## Forderungen des Kreisschulbeirates Potsdam - Mittelmark

Ein allgemein gültiger Raumfaktor (wie viel qm pro Person im Raum) wird benötigt, um die Klassenfrequenz und die neuen Unterrichtsherausforderungen (Schulbegleiter, Sozialarbeiter, Teilungslehrer etc.) neu zu denken und dann in die Zukunft gerichtet die Schul(neu)bauten zu planen.

Quelle: Schulentwicklungsplan des Landkreises Potsdam - Mittelmark 2023/2024 bis 2027/2028, Seite 125



## Stellungnahme des Kreisschulbeirates Potsdam - Mittelmark


Die Stellungnahmen nahezu aller Schulen zeigen sehr deutlich, dass **das prognostizierte Wachstum mit den vorhandenen und geplanten baulichen Möglichkeiten kaum zu bewältigen sein wird** und zur steigenden Belastung unserer Kinder und ihrer schulischen und sozialen Entwicklung führen wird.

Zudem wird diese Entwicklung weiterhin ebenfalls zur weiteren Überlastung der Lehrkräfte und des schulischen Personals führen.

Quelle: Schulentwicklungsplan des Landkreises Potsdam - Mittelmark 2023/2024 bis 2027/2028, Seite 127

**ergebnis der  
abwägungen der  
stellungennahmen**

**...**



# stellungnahme 3 der gemeinde schwielowsee ....







## **Gemeinde Schwielowsee - Bau einer Gesamtschule und Schüler: innenverkehr**

Der Schulträger erteilt das Benehmen nur unter Vorbehalt, da aus seiner Sicht wichtige Aussagen zum potenziellen Gesamtschulstandort in Caputh und des Schülerverkehrs nicht aufgenommen wurden.

Quelle: Schulentwicklungsplan des Landkreises Potsdam - Mittelmark 2023/2024 bis 2027/2028, Seite 86



## **Gemeinde Schwielowsee - Bau einer Gesamtschule und Schüler: innenverkehr**

Die Errichtung einer Gesamtschule in der Gemeinde Schwielowsee kann nicht nur aus der Gemeinde heraus, sondern muss regional betrachtet werden.

Quelle: Schulentwicklungsplan des Landkreises Potsdam - Mittelmark 2023/2024 bis 2027/2028, Seite 86



## Gemeinde Schwielowsee - Bau einer Gesamtschule und Schüler: innenverkehr

In der Planregion 2 lässt sich zwar ein Bedarf an Schulplätzen im weiterführenden Bereich erwarten, allerdings ist aus Sicht der Schulentwicklungsplanung die Erweiterung von anderen Schulstandorten in der Region zielführender, als **ein zeitaufwendiger Neubau an einem wenig zentral gelegenen Standort, welcher vor Ort auch nur ungenügende Schülerbedarfe aufweist und damit eine deutliche Ausweitung des Schülerverkehrs mit sich bringen würde.**

Quelle: Schulentwicklungsplan des Landkreises Potsdam - Mittelmark 2023/2024 bis 2027/2028, Seite 86



## **Gemeinde Schwielowsee - Bau einer Gesamtschule und Schüler: innenverkehr**

Die Erreichbarkeit der Schulen wird durch die Schulentwicklung stets berücksichtigt und mitgedacht.  
Die Planung des Schülerverkehrs liegt allerdings nicht im Bereich der Schulentwicklungsplanung.

Quelle: Schulentwicklungsplan des Landkreises Potsdam - Mittelmark 2023/2024 bis 2027/2028, Seite 86

# **Ih potsdam, pressemitteilung 372, 29.08.2023**







## Potsdam + Umland I

[...] Die **moderne und bedarfsgerechte Bildungsinfrastruktur in der Landeshauptstadt Potsdam** steht [...] auch durch die Dynamik in der Wachstumsregion im Berliner Umland unter Druck. Deshalb intensiviert der Oberbürgermeister die Gespräche mit den Nachbarlandkreisen.

Hierzu fand am Montag ebenfalls ein Gespräch mit den Spitzen aus Potsdam-Mittelmark und Brandenburg an der Havel statt. Weitere Treffen sind vereinbart.

Quelle: <https://www.potsdam.de/de/372-schulentwicklungsplanung-angepasst-und-stadtverordneten-vorgelegt-zuletzt-abgerufen-am-05.11.2023>



## Potsdam + Umland II

Aktuell werden etwa **1.200 Schülerinnen und Schüler aus dem Potsdamer Umland in den weiterführenden Schulen in Potsdam beschult**, was etwa zwei kompletten Schulstandorten entspricht.

„Potsdam kann aus seinen Einnahmen nicht Teile der Schulinfrastruktur für die Region mitfinanzieren. Das überfordert uns. Vor allem bedarf es einer gerechteren Regelung bei der anstehenden Novellierung des Schulgesetzes.“

Quelle: <https://www.potsdam.de/de/372-schulentwicklungsplanung-angepasst-und-stadtverordneten-vorgelegt-zuletzt-abgerufen-am-05.11.2023>



## Potsdam + Umland III

Eine Regelung für eine regionale Schulentwicklungsplanung und ein **Wohnortsprinzip** als Ergänzung zum Leistungsprinzip könnte dabei viel Druck aus der Debatte nehmen und die Lasten gerechter verteilen. [...]

Quelle: <https://www.potsdam.de/de/372-schulentwicklungsplanung-angepasst-und-stadtverordneten-vorgelegt-zuletzt-abgerufen-am-05.11.2023>



## Potsdam + Umland IV

**Ziel muss sein, dass ein Schulträger wie Potsdam zuerst die in der Stadt wohnenden Kinder mit Schulplätzen versorgt und dann auf den noch offenen Plätzen Kinder aus dem Umland aufnimmt.**

Damit wäre sichergestellt, dass jeder Schulträger seine Aufgaben aus dem Schulgesetz zunächst in seiner Verantwortung lösen müsste.

Quelle: <https://www.potsdam.de/de/372-schulentwicklungsplanung-angepasst-und-stadtverordneten-vorgelegt-zuletzt-abgerufen-am-05.11.2023>



## Potsdam + Umland V

Am Standort **Waldstadt Süd** wird zum Schuljahr 2031/2032 zur Deckung des langfristigen Gesamtschulbedarfs ein Schulzentrum mit dreizügiger Primarstufe und Hort, sechszügiger Sekundarstufe I sowie einer dreizügiger Sekundarstufe II errichtet.

Davon sind jeweils ein Klassenzug der Primarstufe sowie der Sekundarstufe I als Förderklassen mit dem sonderpädagogischen Förderschwerpunkt Lernen.

Quelle: <https://www.potsdam.de/de/372-schulentwicklungsplanung-angepasst-und-stadtverordneten-vorgelegt-zuletzt-abgerufen-am-05.11.2023>





## Potsdam + Umland VI

Prüfung einer dauerhaften Erweiterung des **Hannah-Arendt-Gymnasium** (5) um einen oder zwei Züge im Rahmen einer Machbarkeitsstudie.

Quelle: <https://www.potsdam.de/de/372-schulentwicklungsplanung-angepasst-und-stadtverordneten-vorgelegt-zuletzt-abgerufen-am-05.11.2023>



## Potsdam + Umland VII

Bis zur Errichtung von dauerhaften Grundschulkapazitäten im **Ortsteil Golm** wird zur Absicherung der Schulnachfrage im Planungsraum 202 die Grundschule Ludwig Renn (2) zum nächstmöglichen Zeitpunkt um einen Zug erweitert. Dazu wird der Schulstandort mittels eines Modulbaus ergänzt.

Quelle: <https://www.potsdam.de/de/372-schulentwicklungsplanung-angepasst-und-stadtverordneten-vorgelegt-zuletzt-abgerufen-am-05.11.2023>



## Potsdam + Umland VIII

In den aktuell genutzten Containern der jetzigen Schule am Schloss (28) wird nach Auszug der Schule, voraussichtlich ab dem Schuljahr 2027/2028 eine vierzügige **Gesamtschule** in **Golm** errichtet.

Quelle: <https://www.potsdam.de/de/372-schulentwicklungsplanung-angepasst-und-stadtverordneten-vorgelegt-zuletzt-abgerufen-am-05.11.2023>



## Potsdam + Umland IX

Voraussichtlich ab dem Schuljahresbeginn 2032/2033 erfolgt die Fortführung der Gesamtschule als Schulzentrum mit dreizügiger Primarstufe und Hort, fünfzügiger Sekundarstufe I sowie einer dreizügigen Sekundarstufe II in **Golm**.

Dazu soll ferner geprüft werden, ob zusätzlich ein Klassenzug der Primarstufe sowie der Sekundarstufe I als Förderklassen mit dem sonderpädagogischen Förderschwerpunkt Lernen errichtet wird.

Zusätzlich sollen zwei Großspielfelder berücksichtigt werden.

Quelle: <https://www.potsdam.de/de/372-schulentwicklungsplanung-angepasst-und-stadtverordneten-vorgelegt-zuletzt-abgerufen-am-05.11.2023>

# reichweite der aussagen des schulentwick- lungsplans





runde 3:

**fragen aus dem  
teilnehmerkreis**

....



begrüßung

---

vorstellung gäste und teilnehmende

---

einführung

---

runde 1

---

runde 2

---


runde 3

---

**fazit und ausblick**

---

# fazit - erkenntnisse



**wir freuen uns  
über ihr feedback**



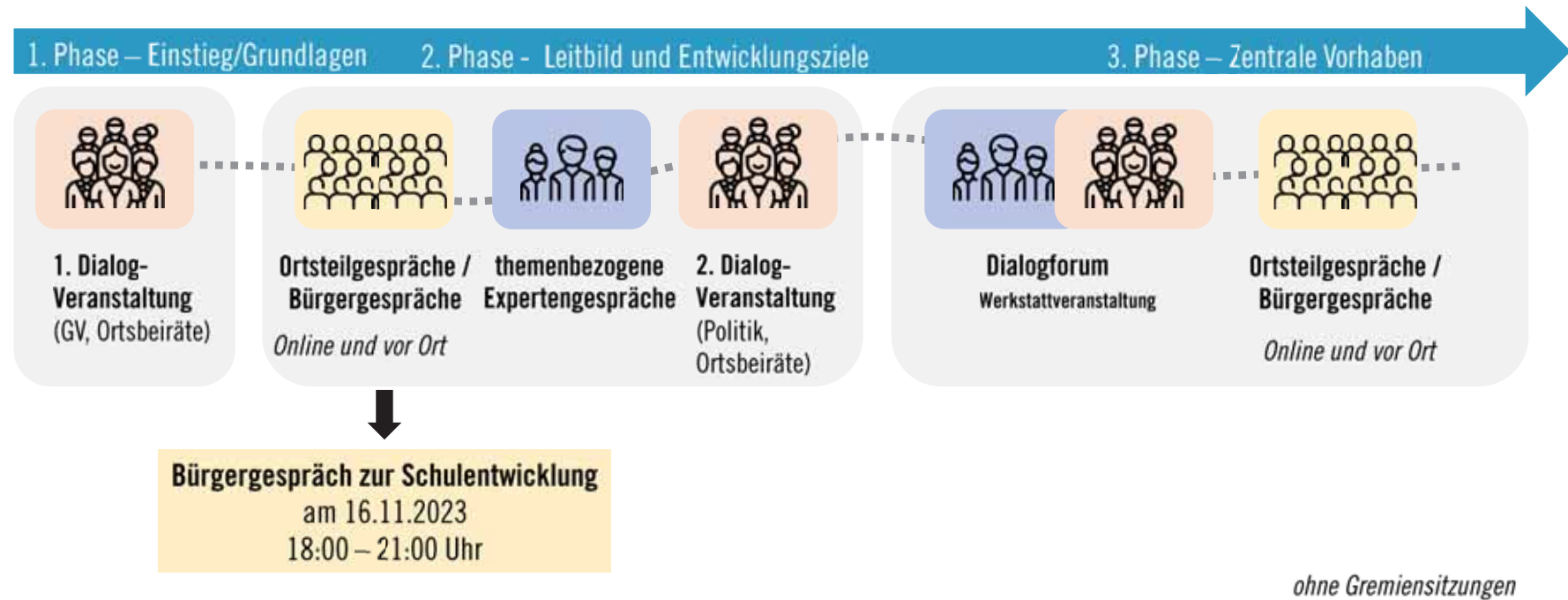
**ausblick**





# WEITERER BETEILIGUNGS- UND ABSTIMMUNGSPROZESS

Phasen



**danke und auf  
wiedersehen**

