

Haushaltssatzung 2026

der Gemeinde Schwielowsee

Ortsteile Caputh, Ferch und Geltow



Inhaltsverzeichnis

1.	Deckblatt	1
2.	Feststellung Haushaltssatzung 2026	3
3.	Haushaltssatzung Schwielowsee	4
4.	Vorbericht	7
5.	Budgetregeln	32
6.	Rückstellungsübersicht	34
7.	Rücklagenübersicht	35
8.	Verbindlichkeitenübersicht	36
9.	Ergebnis-/Finanz- und mittelfristige Ergebnis-/Finanzplanung	37
10.	Übersicht über die Ergebnisentwicklung	40
11.	Übersicht über Erträge und Aufwendungen aus allgemeinen Umlagen	41
12.	Übersicht über Sonderposten und Erträge aus der Auflösung von Sonderposten	42
13.	Teilergebnis- und Teilfinanzhaushalt	43
14.	Verpflichtungsermächtigungen	202
15.	Stellenplan	203
16.	Übersicht bauliche Unterhaltung	213
17.	Überblick über die dauernde Leistungsfähigkeit	223
18.	Investitionsübersicht	224

Feststellung der Haushaltssatzung

gemeinde schwielowsee



Die Haushaltssatzung zum Haushalt 2026 mit den Bestandteilen wurde

aufgestellt:

Schwielowsee, 01. Dezember 2025


festgestellt:

Schwielowsee, 01. Dezember 2025



i.A. M. Großholz

Fachbereichleiter Finanzen



K. Hoppe

Bürgermeisterin der Gemeinde
Schwielowsee

Haushaltssatzung der Gemeinde Schwielowsee für das Haushaltsjahr 2026

Gemäß § 69 i.V. m. § 65 der Brandenburgischen Kommunalverfassung wird nach Beschluss der Gemeindevertretung vom **10.12.2025** folgende Haushaltssatzung erlassen:

§ 1

Der Haushaltsplan für das Haushaltsjahr **2026** wird wie folgt festgesetzt:

Festsetzung	EUR
1. im Ergebnishaushalt mit dem Gesamtbetrag der	
Erträge	26.322.100
Aufwendungen	32.838.500
<u>davon:</u>	
ordentliche Erträge	26.321.100
ordentliche Aufwendungen	32.838.500
außerordentliche Erträge	1.000
außerordentliche Aufwendungen	0
Gesamtergebnis	-6.516.400
2. im Finanzhaushalt mit dem Gesamtbetrag der	
Einzahlungen	27.124.000
Auszahlungen	33.995.000
<u>davon:</u>	
Einzahlungen aus laufender Verwaltungstätigkeit	24.868.000
Auszahlungen aus laufender Verwaltungstätigkeit	29.641.400
Einzahlungen aus der Investitionstätigkeit	2.256.000
Auszahlungen aus der Investitionstätigkeit	4.173.400
Einzahlungen aus der Finanzierungstätigkeit	0
Auszahlungen aus der Finanzierungstätigkeit	180.200
Veränderung des Bestandes an Finanzmitteln	-6.871.000

§ 2

Ein Haushaltssicherungskonzept ist nicht aufzustellen

§ 3

Die Steuersätze für die Realsteuern, die in einer gesonderten Satzung festgesetzt worden sind, betragen:

Steuerart	Festsetzung v.H.
1. Grundsteuer A (land- und forstwirtschaftliche Betriebe)	400
2. Grundsteuer B (Grundstücke)	235
3. Gewerbesteuer	330

§ 4

Der Gesamtbetrag der Verpflichtungsermächtigungen zur Leistung von Investitionsauszahlungen und Auszahlungen für Investitionsförderungsmaßnahmen in künftigen Haushaltsjahren wird auf **5.350.000 EUR** festgesetzt.

§ 5

Ein Gesamtbetrag der Kreditaufnahmen zur Finanzierung von Investitionen und Investitionsförderungsmaßnahmen wird nicht festgesetzt.

§ 6

1. Die Wertgrenzen ab der eine Nachtragshaushaltssatzung zu erlassen ist, werden bei:
 - a) der Entstehung eines Fehlbetrages im laufenden Haushaltsjahr auf **985.155 EUR** und
 - b) bei bisher nicht veranschlagten oder zusätzlichen Einzelaufwendungen oder Einzelauszahlungen auf **1.019.850 EUR** festgesetzt.
2. Die Wertgrenze ab der außerordentliche Erträge und Aufwendungen als für die Gemeinde von wesentlicher Bedeutung angesehen werden, wird auf **20.000 EUR** festgesetzt.
3. Die Wertgrenze für die insgesamt erforderlichen Auszahlungen, ab der Investitionen und Investitionsfördermaßnahmen im Finanzhaushalt einzeln darzustellen sind, wird auf **20.000 EUR** festgesetzt.
4. Die Wertgrenze, ab der überplanmäßige und außerplanmäßige Aufwendungen und Auszahlungen der vorherigen Zustimmung der Gemeindevertretung bedürfen, wird auf **20.000 EUR** festgesetzt.

Sofern es sich um über- bzw. außerplanmäßige Aufwendungen und Auszahlungen handelt, auf die die Gemeinde keinen Einfluss hat (tarifliche Ursachen bzw. unabweisbare und unvorhersehbare Erstattungen und Umlagen auf gesetzlicher Grundlage) sind diese, unabhängig von der Höhe, unerheblich.

Über- und außerplanmäßige Aufwendungen und Auszahlungen, die durch zusätzliche Fördermittel oder Beiträge bewirkt werden, sind unerheblich, wenn der Eigenanteil unerheblich ist.

Über- und außerplanmäßige Aufwendungen und Auszahlungen, die durch die Berichtigung der Kontenzuordnungen entstehen gelten als unerheblich.

Über unerhebliche über- und außerplanmäßige Aufwendungen und Auszahlungen entscheidet die Leitung des Fachbereich Finanzen

§ 7

Der Höchstbetrag der Kassenkredite, der zur rechtzeitigen Leistung von Auszahlungen in Anspruch genommen werden darf, wird auf **4.000.000 EUR**, gemäß dem Beschluss der Gemeindevertretung der Gemeinde Schwielowsee vom 13.12.2023, TOP 8, Beschluss-Nr. 23-12-58, festgesetzt.

Schwielowsee, den 10.12.2025

gez.: Kerstin Hoppe
(Bürgermeisterin der Gemeinde Schwielowsee)

Bekanntmachungsanordnung

Die Haushaltssatzung der Gemeinde Schwielowsee für das Haushaltsjahr 2026 wird hiermit auf der Grundlage des § 3 Abs. 3 Satz 1 der Kommunalverfassung des Landes Brandenburg (BbgKVerf) vom 5. März 2024 (GVBl.I/24, [Nr. 10], S., ber. [Nr. 38]) i.V.m. der Verordnung über die öffentliche Bekanntmachung von Satzungen und sonstigen ortsrechtlichen Vorschriften in den Gemeinden, Verbandsgemeinden, Ämtern und Landkreisen (Bekanntmachungsverordnung - BekanntmV) vom 1. Dezember 2000 (GVBl.II/00, [Nr. 24], S.435) zuletzt geändert durch Verordnung vom 25. Juni 2024 (GVBl.II/24, [Nr. 43]) bekannt gemacht. Die Haushaltssatzung mit ihren Anlagen liegt nach § 69 Abs. 5 BbgKVerf zur Einsichtnahme im Fachbereich Finanzen der Gemeinde Schwielowsee während der Sprechzeiten aus.

Schwielowsee, den 10.12.2025

gez.: Kerstin Hoppe
(Bürgermeisterin der Gemeinde Schwielowsee)



Inhaltsverzeichnis

1.	Einleitung.....	8
1.1.	Gesamtsituation und wesentliche Änderungen gegenüber der Vorjahresplanung	8
1.2.	Stand Jahresabschlussberichte, vorläufige Angaben	9
2.	Entwicklung der Erträge und Aufwendungen	10
2.1.	Entwicklung der Erträge.....	10
2.1.1.	Entwicklung der Erträge aus Steuern und ähnlichen Abgaben.....	12
2.1.2.	Entwicklung der Erträge aus Zuweisungen und allgemeinen Umlagen	13
2.2.	Entwicklung der Aufwendungen.....	15
2.3.	Entwicklung der Kreisumlage	16
3.	Rückstellungen.....	18
4.	Entwicklung der Einzahlungen und Auszahlungen aus Investitions- und Finanzierungstätigkeit.....	19
4.1.	Entwicklung der Einzahlungen aus Investitionstätigkeit	19
4.2.	Investitionsübersicht - Saldenliste	20
4.3.	Entwicklung der Auszahlungen aus Investitionstätigkeit	29
4.4.	Entwicklung der Ein- und Auszahlungen aus Finanzierungstätigkeit.....	29
5.	Entwicklung des Vermögens und der Schulden	31

1. Einleitung

1.1. Gesamtsituation und wesentliche Änderungen gegenüber der Vorjahresplanung

Die finanzielle Situation der Gemeinde Schwielowsee entspricht dem bundesweit zu beobachtenden Trend einer zunehmend angespannten Haushaltslage, von dem eine große Zahl der Kommunen und Gemeindeverbände betroffen ist. Die kommunalen Haushalte stehen vor erheblichen strukturellen Herausforderungen, die sich insbesondere in einem dynamischen Anstieg der Ausgaben manifestieren. Besonders relevant sind hierbei die stetig wachsenden Sozialausgaben: Diese betreffen die Gemeinden sowohl unmittelbar – beispielsweise durch Transferzahlungen an freie Träger sowie die Kostenausgleichsforderungen gemäß § 16 Kindertagesstättengesetz - KitaG – als auch mittelbar über die Kreisumlage, mit deren Hilfe die Landkreise ihre vielfach ebenfalls steigenden Sozial- und Pflichtaufgaben finanzieren. Die hierdurch entstehenden finanziellen Belastungen haben sich in den vergangenen Jahren kontinuierlich erhöht und prägen die aktuelle Haushaltslage nachhaltig.

Parallel zu diesen strukturell steigenden Aufwendungen verzeichnen viele Kommunen nur stagnierende beziehungsweise teilweise rückläufige Einnahmen. Auch die Gemeinde Schwielowsee ist von dieser Entwicklung betroffen, was die ohnehin angespannte Haushaltslage weiter verschärft. Hinzu treten die anhaltend hohen Kosten für die Unterhaltung und Bewirtschaftung der kommunalen Gebäude, technischen Anlagen und sonstigen Infrastrukturen. Diese Aufwendungen verbleiben auf einem konstant hohen Niveau und stellen einen wesentlichen Belastungsfaktor im Ergebnishaushalt dar. Vor dem Hintergrund dieser Gesamtsituation weist die Planung für das Haushaltsjahr 2025 ein vorläufiges haushaltswirtschaftliches Defizit aus.

Positiv hervorzuheben ist jedoch, dass dieses Defizit im Vergleich zu den ursprünglichen Planannahmen spürbar niedriger ausfällt. Diese Entwicklung ist im Wesentlichen auf die folgenden Faktoren zurückzuführen. Zum einen hat die Gemeinde eine konsequent sparsame Haushaltsführung verfolgt, die auf eine effiziente Mittelverwendung und die Reduzierung nicht zwingend erforderlicher Ausgaben ausgerichtet war. Zum anderen sind im Verlauf des Haushaltsjahres verschiedene Maßnahmen und Projekte zeitlich verschoben worden, was die kurzfristige Ausgabenbelastung des Haushalts reduziert und damit zur Stabilisierung der Finanzlage beigetragen hat.

Darüber hinaus konnte im Haushaltsjahr 2025 eine insgesamt robuste Einnahmensituation festgestellt werden. Der Gemeindeanteil an der Einkommensteuer des Landes erhöhte sich auf 7,7 Mio. €. Die gesamten Einnahmen aus Steuern und ähnlichen Abgaben stiegen gegenüber der Ausgangsplanung von 13,9 Mio. € auf 14,3 Mio. € (Stand: 21.11.2025). Bei der Gewerbesteuer ist hingegen ein Rückgang der Erträge um rund 153 T€ (Stand: 21.11.2025) gegenüber dem Vorjahr zu verzeichnen. Es ist hierbei ausdrücklich zu betonen, dass die Gewerbesteuer naturgemäß deutlichen Schwankungen unterliegt und insbesondere durch Nachzahlungen oder Rückerstattungen aus Vorjahren signifikant beeinflusst werden kann. Entsprechende Veränderungen sind in zukünftigen Haushaltsjahren stets möglich und bei der Planung zu berücksichtigen.

Aufgrund der anhaltend angespannten Haushaltslage der Gemeinde Schwielowsee ist vorgesehen, im Haushaltsjahr 2026 einen strukturierten, innovativen und zugleich kreativen Prozess zur Erarbeitung über ein breites politisches Spektrum hinweg tragfähiger Haushaltskonsolidierungsmaßnahmen einzuleiten. Ziel dieses Prozesses ist die integrative und konsensbasierte Erstellung eines freiwilligen Haushaltssicherungskonzeptes für das Haushaltsjahr 2027 der Gemeinde Schwielowsee.

Das zu erarbeitende Konzept soll eine umfassende haushaltswirtschaftliche Analyse sowie eine Bewertung der maßgeblichen Aufgabenbereiche der Verwaltung und der gemeindlichen Aufgabenerfüllung enthalten. In den Arbeitsprozess werden die Mitglieder des Ausschusses für Finanzen und Wirtschaft, die Vorsitzenden der weiteren gemeindlichen Fachausschüsse ABU und KSA, der Vorsitz der Gemeindevertretung sowie die beteiligten Vertreterinnen und Vertreter der Verwaltung einbezogen. Auch die Bürgermeisterin der Gemeinde Schwielowsee wird aktiv an der Konzepterstellung mitwirken.

Vorgesehen ist, im ersten Halbjahr 2026 mit einer gemeinsamen Auftaktveranstaltung aller Beteiligten zu beginnen. In einem strukturierten Ideen- und Analyseprozess sollen sämtliche potenziellen Maßnahmen zur



Haushaltskonsolidierung gesammelt, anschließend priorisiert und hinsichtlich ihrer finanziellen, organisatorischen und rechtlichen Umsetzbarkeit bewertet werden. Die erarbeiteten Ergebnisse werden in ein freiwilliges Haushaltssicherungskonzept überführt. Dieses soll zugleich als fachlich belastbare Grundlage für die Aufstellung eines möglicherweise später erforderlich werdenden verpflichtenden Haushaltssicherungskonzeptes dienen.

1.2. Stand Jahresabschlussberichte, vorläufige Angaben

Der letzte von der Gemeindevertretung festgestellte und vom Rechnungsprüfungsamt geprüfte Jahresabschluss der Gemeinde Schwielowsee liegt für das Haushaltsjahr 2022 vor. Dieser Abschluss wurde in Übereinstimmung mit den geltenden gesetzlichen Bestimmungen sowie unter Anwendung des im Jahr 2022 eingeführten Finanzverfahrens proDoppik aufgestellt. Die Feststellung des Jahresabschlusses 2022 ist – gemeinsam mit dem noch nicht festgestellten Jahresabschluss 2021 – für die Sitzung der Gemeindevertretung am 10. Dezember 2025 vorgesehen.

Die Jahresabschlüsse für die Haushaltsjahre 2023 und 2024 wurden fristgerecht beim Rechnungsprüfungsamt des Landkreises eingereicht und befinden sich derzeit im Prüfverfahren. Die Verwaltung beabsichtigt, die geprüften Jahresabschlüsse der Jahre 2023 und 2024 unverzüglich nach Abschluss der jeweiligen Prüfung der Gemeindevertretung zur Feststellung vorzulegen. Darüber hinaus ist vorgesehen, den Jahresabschluss für das Haushaltsjahr 2025 im dritten Quartal 2026 im Entwurf fertigzustellen und dem Rechnungsprüfungsamt zur Prüfung zuzuleiten. Dieses Vorgehen gewährleistet eine sachgerechte, belastbare und an den tatsächlichen Entwicklungen orientierte Grundlage für die Haushaltsplanung der Folgejahre.

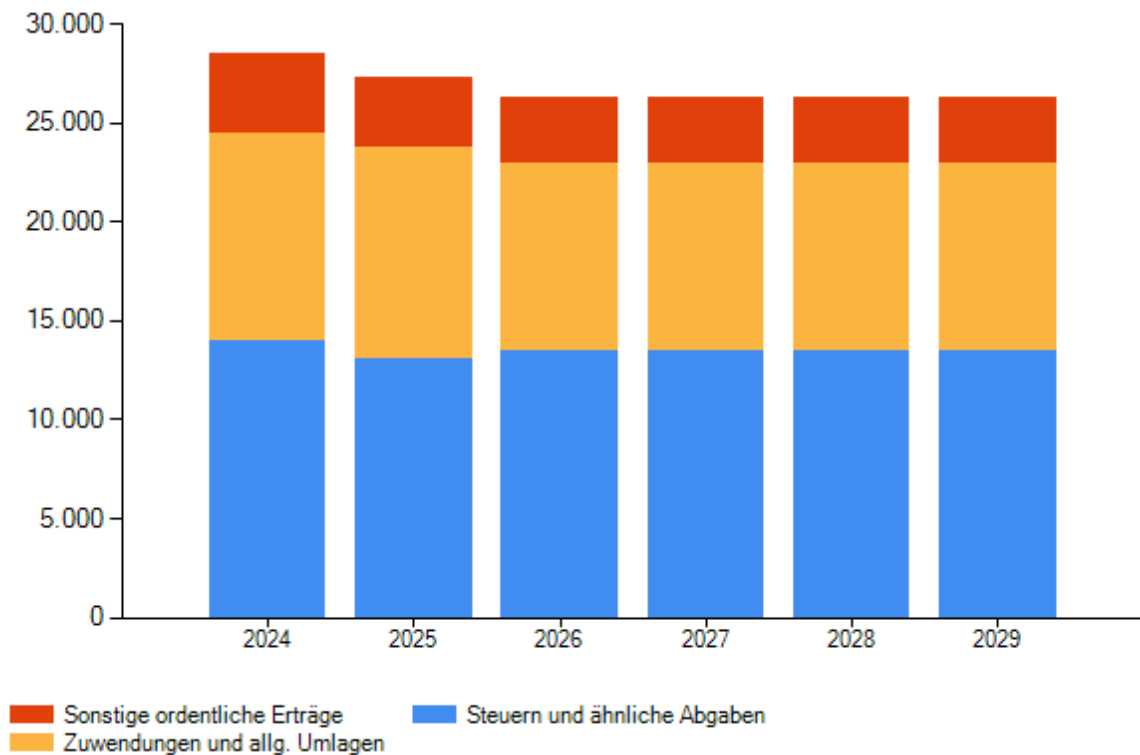
Es wird ausdrücklich darauf hingewiesen, dass sämtliche in der Haushaltsplanung für die zurückliegenden Haushaltsjahre 2023 und 2024 ausgewiesenen Werte als vorläufig zu betrachten sind, da sie zum jetzigen Zeitpunkt noch nicht abschließend geprüft wurden. Dies betrifft insbesondere die Angaben zu Abschreibungen, Sonderposten, Rücklagenbeständen sowie weitere bilanz- und ergebnisrelevante Positionen. Veränderungen der genannten Werte im Zuge der laufenden oder zukünftigen Prüfverfahren bleiben ausdrücklich vorbehalten.

Um dennoch eine möglichst präzise und nachvollziehbare Darstellung der finanziellen Ausgangslage zu ermöglichen, wurden die erforderlichen Daten aus den Vorjahresabschlüssen sowie den vorliegenden Buchungsständen auf Grundlage der aktuellen Erkenntnisse sorgfältig ermittelt und fachlich plausibilisiert. Die Gemeinde Schwielowsee misst der Transparenz, Nachvollziehbarkeit und Gesetzeskonformität ihrer Haushalts- und Jahresabschlusssdarstellung hohe Bedeutung bei und wird die Arbeiten zur zeitnahen Erstellung, Prüfung und Feststellung der ausstehenden Jahresabschlüsse mit Nachdruck fortführen.

2. Entwicklung der Erträge und Aufwendungen

2.1. Entwicklung der Erträge

	Ergebnis 2024	Ansatz 2025	Ansatz 2026	Plan 2027	Plan 2028	Plan 2029
	T€					
Steuern und ähnliche Abgaben	13.931	13.046	13.502	13.502	13.502	13.502
Zuwendungen und allgemeine Umlagen	10.534	10.737	9.482	9.419	9.459	9.419
Sonstige ordentliche Erträge	3.984	3.506	3.338	3.300	3.316	3.349



Die Steuereinnahmen bilden – gemeinsam mit den allgemeinen Zuweisungen und Umlagen – nach wie vor die tragende Säule der Einnahmeseite des gemeindlichen Haushalts. Für das Haushaltsjahr 2025 ist jedoch von einem leicht rückläufigen Verlauf sowohl im Bereich der Steuererträge als auch der Zuweisungen und allgemeinen Umlagen auszugehen. Diese Einschätzung stützt sich auf die derzeitigen gesamtwirtschaftlichen Rahmenbedingungen sowie die angespannten finanziellen Verhältnisse auf Ebene der kommunalen Haushalte im Land Brandenburg und des Landkreises Potsdam-Mittelmark.

Die aktuelle konjunkturelle Lage zeigt sich durch eine zunehmende wirtschaftliche Unsicherheit, von der sowohl private Haushalte als auch Unternehmen betroffen sind. Dies kann sich unmittelbar auf das kommunale Steueraufkommen – insbesondere Einkommensteueranteil, Umsatzsteueranteil sowie Gewerbesteuer – auswirken. Parallel dazu ist auch bei den allgemeinen Zuweisungen und Schlüsselzuweisungen des Landes mit Zurückhaltung zu rechnen, da auch das Land Brandenburg mit erheblichen Haushaltsrisiken konfrontiert ist. Dies

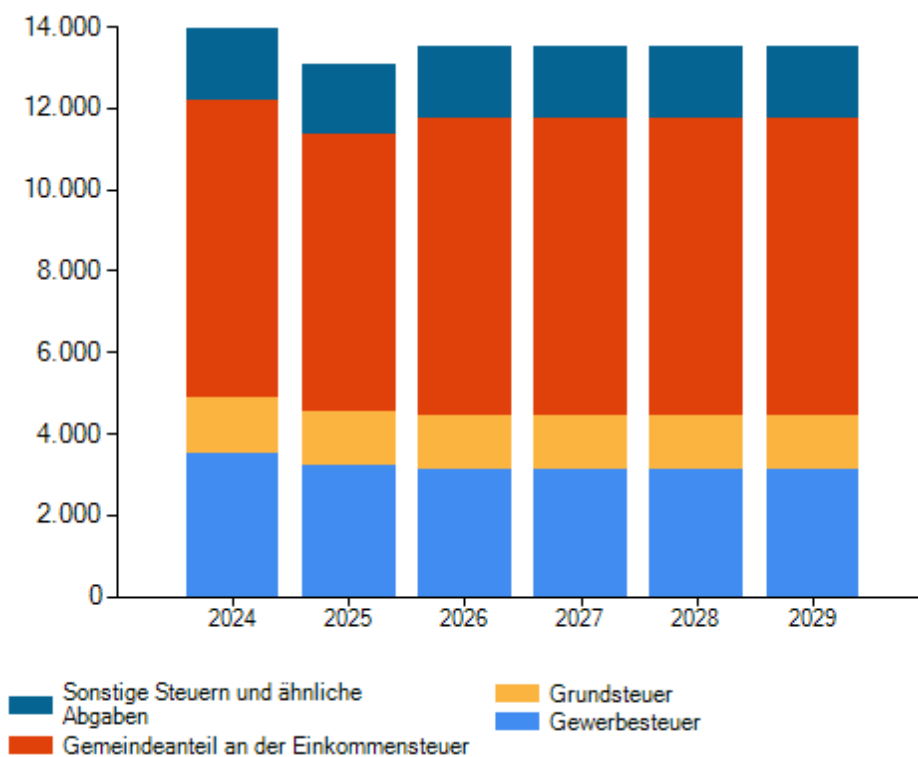
betrifft insbesondere die Bewältigung der steigenden Sozial- und Infrastrukturkosten sowie die Finanzierung landesweit übertragener Aufgaben.

Auch ist nicht auszuschließen, dass Zuweisungen oder Erstattungsleistungen für die Wahrnehmung übertragener Aufgaben gekürzt oder modifiziert werden. Diese potenziellen Entwicklungen stellen ein nicht zu vernachlässigendes haushaltswirtschaftliches Risiko für die Gemeinde dar. Im Falle einer weiteren wirtschaftlichen Verschärfung oder unvorhergesehener Ausgabensteigerungen – etwa durch externe Vorgaben, gesetzliche Änderungen oder unvorhersehbare Ereignisse – könnte die Gemeinde Schwielowsee an die Grenzen ihrer eigenständigen Haushaltssteuerung gelangen.

Angesichts dieser Ausgangslage misst die Gemeinde einer vorsichtigen und vorausschauenden Haushaltsplanung höchste Bedeutung bei. Es ist erklärtes Ziel, die vorhandenen finanziellen Ressourcen sparsam und wirtschaftlich einzusetzen, um die dauerhafte Leistungsfähigkeit der Gemeinde zu erhalten, unerwünschte Einschnitte in die kommunale Daseinsvorsorge zu vermeiden und zugleich die Belastungen für die Bürgerinnen und Bürger sowie die örtliche Wirtschaft so gering wie möglich zu halten.

2.1.1. Entwicklung der Erträge aus Steuern und ähnlichen Abgaben

	Ergebnis 2024	Ansatz 2025	Ansatz 2026	Plan 2027	Plan 2028	Plan 2029
	T€					
Gewerbesteuer	3.520	3.200	3.100	3.100	3.100	3.100
Grundsteuer	1.353	1.353	1.353	1.353	1.353	1.353
Gemeindeanteil an der Einkommensteuer	7.305	6.785	7.305	7.305	7.305	7.305
Sonstige Steuern und ähnliche Abgaben	1.753	1.708	1.743	1.743	1.743	1.743



Wie bereits in den Vorjahren sind die Hebesätze für die Grundsteuer A, die Grundsteuer B sowie die Gewerbesteuer nicht mehr Bestandteil der Haushaltssatzung der Gemeinde Schwielowsee. Die Gemeindevertretung hat diese Vorgehensweise bewusst gewählt, um die jährliche Festsetzung der Realsteuern organisatorisch und zeitlich vom Verfahren der Haushaltsaufstellung und Haushaltsbeschlussfassung zu entkoppeln. Hierdurch wird ermöglicht, die Jahresveranlagung der Realsteuern unabhängig von den oftmals langwierigen und vom Haushaltsjahr abweichenden Beratungsprozessen der Haushaltsplanung vorzunehmen.

Um diese Zielstellung umzusetzen, wurde im Haushaltsjahr 2024 erstmals eine eigenständige Hebesatzsatzung erlassen. In dieser Satzung werden die maßgeblichen Hebesätze der Realsteuern verbindlich festgelegt. Die Hebesatzsatzung behält ihre Gültigkeit solange, bis sie durch eine entsprechende Änderungssatzung angepasst oder fortgeschrieben wird. Diese rechtliche Konstruktion bietet der Gemeinde die notwendige Flexibilität, um Steuerhebesätze losgelöst von den zeitlichen Restriktionen des Haushaltsrechts festzulegen und bei Bedarf zeitnah anzupassen.

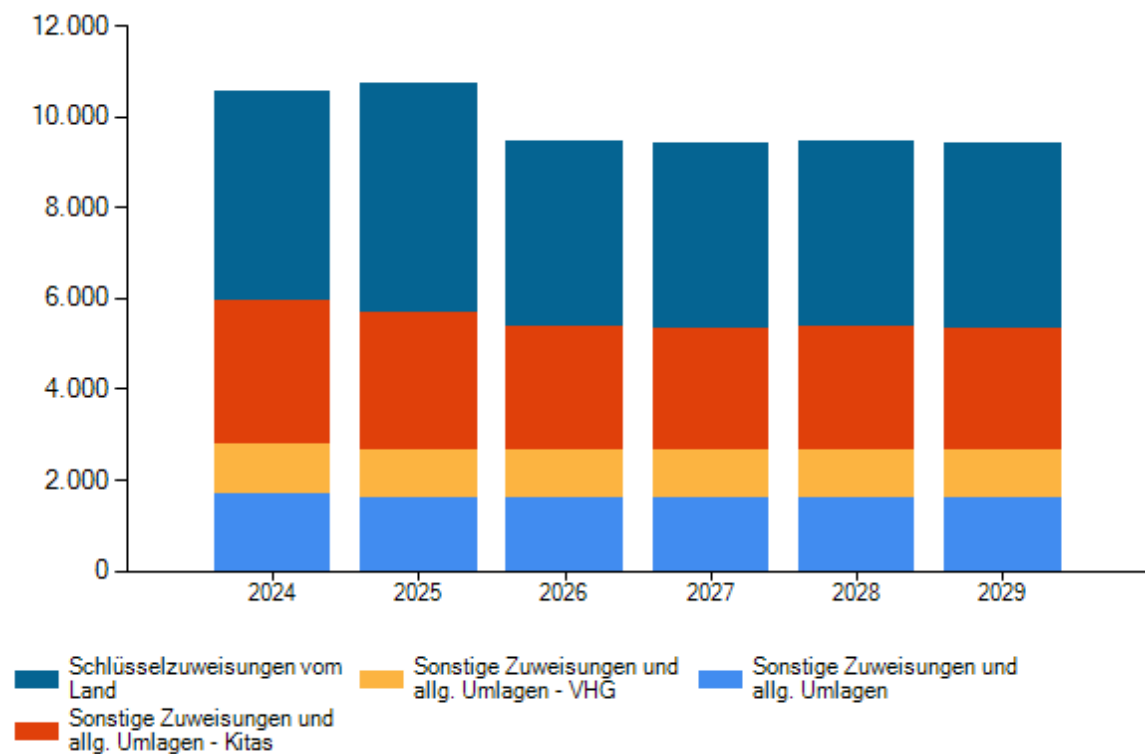
Durch die Einführung einer separaten Hebesatzsatzung werden Transparenz und Nachvollziehbarkeit der steuerlichen Regelungen erhöht. Gleichzeitig wird sichergestellt, dass die Gemeinde Schwielowsee auf Veränderungen der finanziellen Rahmenbedingungen oder der übergeordneten gesetzlichen Vorgaben zeitnah reagieren kann, ohne dass hierfür eine erneute umfassende Veränderung der Haushaltssatzung erforderlich wird.

Mit dem Gesetz zur Reform der Grundsteuer, das im Jahr 2019 verabschiedet wurde und zum 1. Januar 2025 vollständig in Kraft getreten ist, ergaben sich zudem grundlegende Änderungen in der Ermittlung der Grundsteuer. Hintergrund der Reform ist die Entscheidung des Bundesverfassungsgerichts aus dem Jahr 2018, wonach die bisherige Bemessungsgrundlage der Grundsteuer aufgrund veralteter Einheitswerte verfassungswidrig war. Die Reform sieht die Einführung einer neuen, verfassungskonformen Berechnungsmethodik vor. Zentrales Element ist hierbei die Festsetzung des sogenannten Grundsteuermessbetrags, der vom Finanzamt festgestellt und anschließend mit dem von der Gemeinde zu bestimmenden Hebesatz multipliziert wird, um die endgültige Steuerlast zu ermitteln.

Für das Haushaltsjahr 2026 liegen die **Hebesätze**:
der Grundsteuer A bei 400 v.H.,
der Grundsteuer B bei 235 v.H.
der Gewerbesteuer bei 330 v.H.

2.1.2. Entwicklung der Erträge aus Zuweisungen und allgemeinen Umlagen

	Ergebnis 2024	Ansatz 2025	Ansatz 2026	Plan 2027	Plan 2028	Plan 2029
	T€					
Sonstige Zuweisungen und allg. Umlagen	1.686	1.619	1.614	1.598	1.598	1.598
Sonstige Zuweisungen und allg. Umlagen - VHG	1.123	1.058	1.066	1.044	1.044	1.044
Sonstige Zuweisungen und allg. Umlagen - Kitas	3.142	3.017	2.679	2.678	2.718	2.679
Schlüsselzuweisungen vom Land	4.579	5.013	4.096	4.096	4.096	4.096



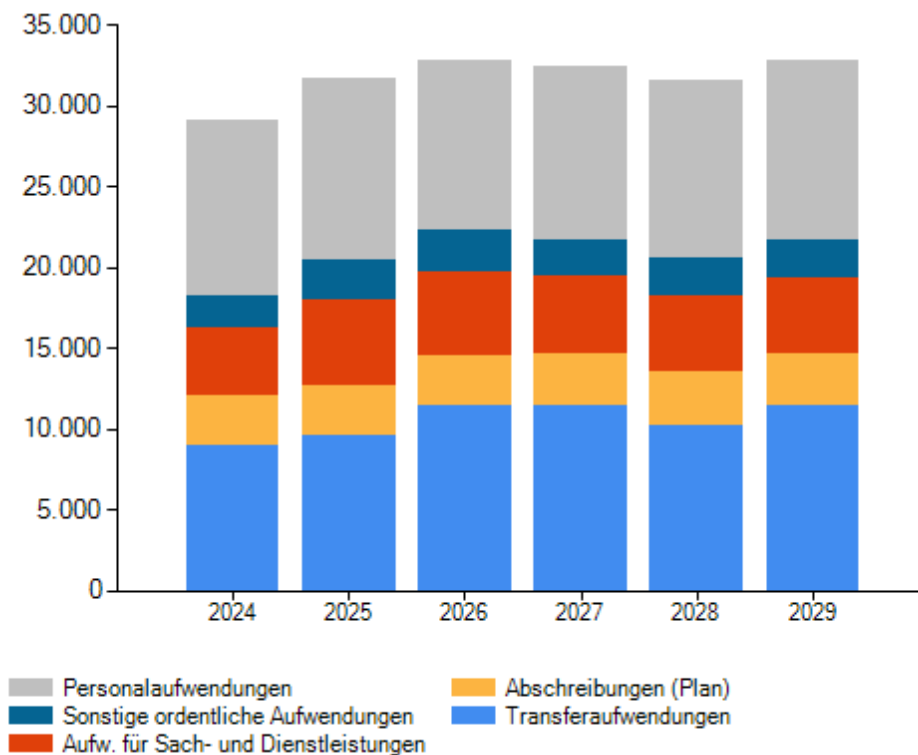
Die Erträge aus Zuweisungen und allgemeinen Umlagen haben in den zurückliegenden Haushaltsjahren einen moderaten Anstieg verzeichnet. Diese positive Entwicklung ist im Wesentlichen auf die bis zum Haushaltsjahr 2024 kontinuierlich gestiegene Zahl von Kindern in der Gemeinde Schwielowsee zurückzuführen. Da zahlreiche Zuweisungen – insbesondere im Bereich der Schlüsselzuweisungen sowie der leistungsabhängigen Zuwendungen für Aufgaben der Kinder- und Jugendhilfe – demografischen Parametern folgen, wirkten sich die gestiegenen Kinderzahlen unmittelbar auf die Höhe der Zuweisungserträge aus.

Für die kommenden Jahre ist jedoch von einer Trendumkehr auszugehen. Nach der aktuellen Bevölkerungs- und Geburtenentwicklung ist in der Gemeinde Schwielowsee mit einem Rückgang der Kinderzahlen zu rechnen. Dieser demografische Wandel wird sich voraussichtlich dämpfend auf die Entwicklung der Zuweisungen und damit auf die Einnahmesituation der Gemeinde auswirken. Absenkungen oder Stagnationen in einzelnen Zuweisungsarten sind daher wahrscheinlich und müssen im Rahmen der mittelfristigen Haushaltsplanung berücksichtigt werden.

Die Gemeinde Schwielowsee wird die demografischen Entwicklungen weiterhin aufmerksam beobachten und in die fortlaufende Haushaltssteuerung einfließen lassen, um auf absehbare Veränderungen im Bereich der Zuweisungen frühzeitig reagieren zu können.

2.2. Entwicklung der Aufwendungen

	Ergebnis 2024	Ansatz 2025	Ansatz 2026	Plan 2027	Plan 2028	Plan 2029
	T€					
Transferaufwendungen	8.977	9.616	11.386	11.375	10.236	11.375
Abschreibungen (Plan)	3.110	3.064	3.107	3.241	3.241	3.241
Aufw. für Sach- und Dienstleistungen	4.119	5.289	5.239	4.779	4.743	4.666
Sonstige ordentliche Aufwendungen	2.045	2.512	2.523	2.302	2.305	2.359
Personalaufwendungen	10.864	11.151	10.532	10.743	10.964	11.183



Für die Planung der Abschreibungen im Haushaltsjahr 2025 sowie in der mittelfristigen Finanzplanung wurde der festgestellte Endbestand des Jahres 2022 als maßgebliche Ausgangsgröße herangezogen. Dieser bildet die aktuell verlässliche und geprüfte Datenbasis der Vermögensbewertung der Gemeinde Schwielowsee. Bei der Fortschreibung wurden, die im Rahmen der Aufstellung der Jahresabschlüsse 2023 und 2024 bereits vorgenommenen Bewertungen und Anpassungen sachgerecht berücksichtigt, soweit diese fachlich plausibel und mit hinreichender Sicherheit ableitbar waren.

Hinsichtlich der Position „Anlagen im Bau“ erfolgte eine detaillierte und methodisch abgesicherte Fortschreibung. Dabei wurden insbesondere die durchschnittlichen betriebsgewöhnlichen Nutzungsdauern der jeweiligen Anlagegüter nach den kommunalrechtlichen Vorgaben sowie die tatsächlichen Projektstände einbezogen. Die Aktivierung einzelner Maßnahmen erfolgte auf Grundlage einer umfassenden Analyse der investiven Entwicklungen der vergangenen Haushaltsjahre sowie unter Berücksichtigung der zu erwartenden Fertigstellungszeitpunkte.

Diese Vorgehensweise gewährleistet eine realitätsnahe, transparente und zukunftsorientierte Abbildung des kommunalen Vermögens. Durch die systematische Fortschreibung und Bewertung der Abschreibungen wird eine verlässliche Grundlage für die Ermittlung der Ergebnisplanung geschaffen. Gleichzeitig dient sie der Sicherstellung einer sachgerechten Darstellung des Ressourcenverbrauchs im Sinne der kommunalen Doppik und ermöglicht eine belastbare Einschätzung der finanziellen Leistungsfähigkeit der Gemeinde Schwielowsee.

2.3. Entwicklung der Kreisumlage

Für das Haushaltsjahr 2026 hat der Landkreis Potsdam-Mittelmark in Aussicht gestellt den Kreisumlagesatz von bislang 42,5 % auf 41,5 % abzusenken. Diese Anpassung steht im unmittelbaren Zusammenhang mit den außergerichtlichen Einigungen des Landkreises mit der Stadt Bad Belzig sowie der Gemeinde Wiesenburg/Mark und den anschließenden Verhandlungen weiterer Städte und Gemeinden des Landkreises. Die vorgenommenen Korrekturen dienen der Herstellung eines rechtssicheren und ausgewogenen Umlageverfahrens und berücksichtigen zugleich die gerichtlichen und verhandlungsbasierten Erkenntnisse der vergangenen Jahre.

Für die Folgejahre plant der Landkreis Potsdam-Mittelmark mit einer erneuten Anhebung des Kreisumlagesatzes auf 43,5 %. Der Satz der differenzierten Kreisumlage bleibt demgegenüber unverändert und beträgt weiterhin 4,946516 %. Trotz der Beibehaltung des Umlagesatzes erhöhen sich die Umlagegrundlagen deutlich: Sie steigen von 16.100.864,00 € auf 17.081.611,00 €. Die hieraus resultierende Mehrbelastung für die Gemeinde Schwielowsee beträgt 465.330,24 € und stellt einen erheblichen zusätzlichen Aufwand im Ergebnishaushalt dar.

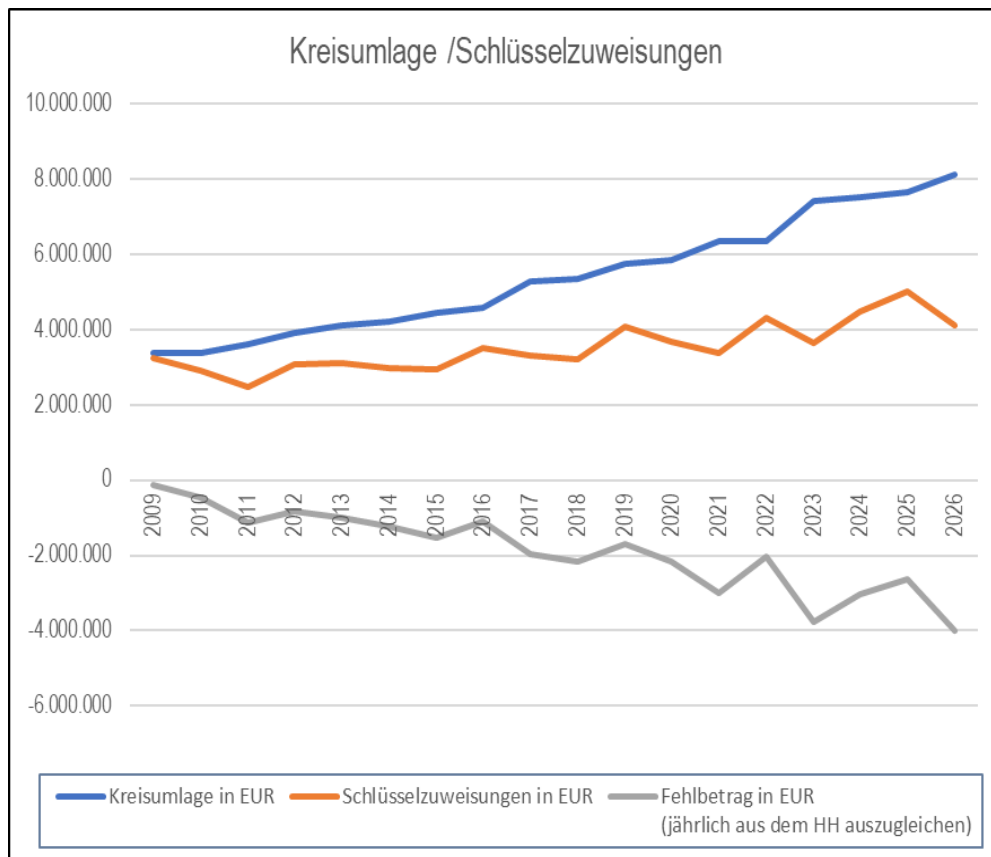
Diese steigenden Umlageverpflichtungen treffen auf bereits zuvor dargestellte strukturelle Herausforderungen der kommunalen Haushaltswirtschaft. Hierzu zählen insbesondere der gesetzlich bedingte und stetig wachsende Aufgabenumfang sowie die fortlaufende Übertragung neuer Pflicht- und Weisungsaufgaben durch Bund und Land. Häufig erfolgt diese Aufgabenübertragung ohne einen adäquaten finanziellen Ausgleich oder mit Verzögerung, was die finanzielle Handlungsfähigkeit der Gemeinden zunehmend beeinträchtigt, und zu strukturellen Unterdeckungen führen kann.

Zur Verdeutlichung der finanziellen Belastungen und des Verhältnisses zwischen abzuführenden Umlagen und erhaltenen Ausgleichszahlungen wird nachfolgend eine tabellarische Gegenüberstellung dargestellt. Die Übersicht zeigt die Entwicklung der jährlich zu leistenden Zahlungen an den Landkreis Potsdam-Mittelmark (Kreisumlage) sowie die Höhe der von der Gemeinde empfangenen Zuweisungen, insbesondere der Schlüsselzuweisungen, auf. Diese Darstellung soll die finanzwirtschaftlichen Strömungen transparent machen und die strukturelle Belastung der Gemeinde Schwielowsee nachvollziehbar veranschaulichen.

	Ergebnis 2024	Ansatz 2025	Ansatz 2026
	T€		
Kreisumlagen	7.511	7.639	8.276



Jahr	Kreisumlage-Ist in EUR	Schlüsselzuweisungen - Ist in EUR	Fehlbetrag in EUR (jährlich aus dem HH auszugleichen)
2009	3.369.900	3.233.800	-136.100
2010	3.360.636	2.899.300	-461.336
2011	3.604.000	2.466.300	-1.137.700
2012	3.917.900	3.080.400	-837.500
2013	4.105.200	3.098.200	-1.007.000
2014	4.215.000	2.970.200	-1.244.800
2015	4.455.400	2.929.600	-1.525.800
2016	4.586.600	3.494.800	-1.091.800
2017	5.267.000	3.294.500	-1.972.500
2018	5.360.000	3.196.000	-2.164.000
2019	5.750.500	4.062.500	-1.688.000
2020	5.853.567	3.675.708	-2.177.859
2021	6.364.716	3.369.411	-2.995.305
2022	6.337.500	4.317.564	-2.019.936
2023	7.404.327	3.626.942	-3.777.385
2024	7.510.502	4.479.087	-3.031.415
2025	7.639.299	5.015.256	-2.624.043
2026	8.104.629	4.095.500	-4.009.129



3. Rückstellungen

Die Rückstellungen der Gemeinde Schwielowsee wurden auf Basis der in der Eröffnungsbilanz vorliegenden Informationen nach den Grundsätzen ordnungsgemäßer Buchführung sowie den kommunalrechtlichen Vorgaben sachgerecht gebildet. Sie dienen der vorsorglichen Abbildung bestehender oder hinreichend wahrscheinlicher zukünftiger Verpflichtungen, deren Höhe oder Fälligkeit zum Zeitpunkt der Bilanzierung noch ungewiss ist. Rückstellungen stellen damit ein wesentliches Instrument der kaufmännischen Vorsorge und der realitätsnahen Darstellung der finanziellen Verpflichtungslage der Gemeinde dar.

Um sicherzustellen, dass die Rückstellungen den aktuellen tatsächlichen und rechtlichen Gegebenheiten entsprechen, erfolgt eine fortlaufende fachliche Überprüfung. Im Rahmen der jährlichen Haushalts- und Jahresabschlussarbeiten werden sämtliche Rückstellungen systematisch bewertet und — sofern erforderlich — ihrer Höhe nach angepasst. Diese Neubewertung berücksichtigt sowohl Veränderungen in der Sach- und Rechtslage als auch neue Erkenntnisse zu künftigen finanziellen Belastungen.

Im Verlauf des Haushaltsjahres können Rückstellungen entsprechend ihrer Zweckbestimmung ganz oder teilweise in Anspruch genommen oder — bei Wegfall des zugrunde liegenden Verpflichtungstatbestands — aufgelöst werden. Ebenso kann eine Erhöhung bestehender Rückstellungen erforderlich werden, wenn neue Informationen oder Entwicklungen dies gebieten. Sämtliche Veränderungen erfolgen im Einklang mit den geltenden gesetzlichen Bestimmungen, insbesondere den Vorgaben der Kommunalverfassung des Landes Brandenburg sowie der Kommunalen Haushalts- und Kassenverordnung (KomHKV), und dienen einer transparenten, gesetzeskonformen und verantwortungsvollen Haushaltsführung.

Für eine vollständige und nachvollziehbare Darstellung der Rückstellungen stellt die Gemeinde eine Rückstellungsübersicht bereit. Diese Übersicht ist Bestandteil der Haushaltssatzung und enthält Angaben zur Art, Höhe, Entwicklung und Begründung der jeweiligen Rückstellungspositionen. Durch diese umfassende Offenlegung wird gewährleistet, dass sowohl die Entscheidungsträger in Verwaltung und Gemeindevertretung als auch die Öffentlichkeit einen klaren und transparenten Einblick in die bestehende finanzielle Vorsorge und Risikovorspann der Gemeinde erhalten. Dies trägt maßgeblich zu einer sachgerechten Beurteilung der finanziellen Lage sowie zu einem verantwortungsbewussten Umgang mit öffentlichen Mitteln bei.

4. Entwicklung der Einzahlungen und Auszahlungen aus Investitions- und Finanzierungstätigkeit

Im vorliegenden Haushaltsplanentwurf wurden umfangreiche Ein- und Auszahlungen im Zusammenhang mit der Investitions- und der Finanzierungstätigkeit berücksichtigt. Die Planung umfasst eine Vielzahl von Maßnahmen, die erforderlich sind, um die infrastrukturelle, digitale und organisatorische Leistungsfähigkeit der Gemeinde Schwielowsee zu erhalten und weiterzuentwickeln.

Um jedoch die Voraussetzungen für einen genehmigungsfähigen Haushalt zu erfüllen und die haushaltsrechtlichen Vorgaben – insbesondere der Kommunalverfassung des Landes Brandenburg und der Kommunalen Haushalts- und Kassenverordnung (KomHKV) – einzuhalten, war die Gemeinde gezwungen, einen erheblichen Teil der eigentlich notwendigen investiven Maßnahmen aus der Finanz- und Investitionsplanung zurückzustellen oder vollständig zu streichen. Diese Entscheidung erfolgte im Rahmen einer sorgfältigen Priorisierung und Abwägung zwingend notwendiger Maßnahmen zur Sicherstellung der gemeindlichen Aufgabenerfüllung.

Die Herausnahme bzw. Verschiebung dieser Maßnahmen stellt jedoch keinen Verzicht im grundsätzlichen Sinne dar. Vielmehr ist vorgesehen, die Maßnahmen zu einem späteren Zeitpunkt – sobald die finanzielle Situation der Gemeinde es zulässt – erneut in die Investitionsplanung aufzunehmen. Dies gilt insbesondere für Projekte, die zur Sicherung der kommunalen Infrastruktur, zur Verbesserung der Daseinsvorsorge oder zur Stärkung der nachhaltigen Entwicklung der Gemeinde beitragen.

Es bleibt erklärtes Ziel der Gemeinde Schwielowsee, die finanzielle Stabilität so zu stärken, dass künftig wieder ein finanzieller Handlungsspielraum entsteht, der die Umsetzung der zurückgestellten Projekte ermöglicht. Eine konsolidierte Haushaltslage bietet die Voraussetzung dafür, mittel- bis langfristig notwendige Investitionen wieder aufzunehmen, die Attraktivität der Gemeinde zu steigern und die nachhaltige Entwicklung der kommunalen Infrastruktur sicherzustellen.

4.1. Entwicklung der Einzahlungen aus Investitionstätigkeit

	Ergebnis 2024	Ansatz 2025	Ansatz 2026	Plan 2027	Plan 2028	Plan 2029
	T€					
Sonstige Einzahlungen aus Investitionstätigkeit	0	0	0	0	0	0
Einzahlungen aus Beiträgen und Entgelten	68	60	60	438	60	60
Einzahlungen aus der Veräußerung v. Grundstücken, grundstücksgleichen Rechten & Gebäuden	0	41	0	0	0	0
Einzahlungen aus sonstigen Veräußerungen	5	132	1	1	1	1
Einzahlungen aus Investitionszuwendungen	1.397	1.459	2.195	3.083	6.091	3.508

4.2. Investitionsübersicht - Saldenliste

Investitionsmaßnahmen	Ergebnis	Ansatz	Ansatz	Planung	Planung	Planung	Bisher bereitgestellt (einschl. Sp 2)	Gesamtein-/auszahlungen
	2024	2025	2026	2027	2028	2029	2026	2026
	1	2	3	4	5	6	7	8
Investitionen oberhalb der festgesetzten Wertgrenze								
06009350 Neuanschaffung von EDV-Ausrüstung	-61.908,59	0	0	0	0	0	0,00	0,00
06009351 Neuanschaffung von Ausstattung	-4.232,62	-18.000	-5.000	-5.000	-5.000	-5.000	0,00	0,00
06009500 Erwerb Lizenzen u. Software	-2.261,00	0	0	0	0	0	0,00	0,00
11112401 Zeitungsstände für Havelboten	-3.144,58	0	0	0	0	0	0,00	0,00
11131 Zuschreibung Zweckverbände	0,00	0	0	0	0	0	0,00	0,00
11142401 Investitionen Mietwohnungen	-513,52	0	0	0	0	0	0,00	0,00
11152301 Standesamt Inneneinrichtung	0,00	-5.000	0	0	0	0	0,00	0,00
11152302 Softwareeinführung VOIS	-37.278,18	0	0	0	0	0	0,00	0,00
11152304 Erneuerung u. energ. Ertüchtigung Heizung Bürgerhaus Caputh	-38.257,76	-45.000	0	0	0	0	0,00	0,00
11152305 Kassenautomat	0,00	0	0	0	0	0	0,00	0,00
11152401 Kommunale Wärmeplanung	0,00	-2.000	0	0	0	0	0,00	0,00
11152501 IT-Hardware Rathaus	0,00	-55.500	-58.000	-40.500	0	0	0,00	0,00
11152502 Modernisierung Trauzimmer	0,00	-60.000	0	0	0	0	0,00	0,00
11152503 Erweiterung EMA-Anlage Rathaus	0,00	-25.000	0	0	0	0	0,00	0,00
11152601 ALLRIS 4	0,00	0	-13.000	0	0	0	0,00	0,00
11152602 Inventurmodul proDoppik	0,00	0	-5.000	0	0	0	0,00	0,00
11152603 Dokumentenmanagementsystem-Winyard	0,00	0	-60.000	0	0	0	0,00	0,00
11152604 Resiscan-Software	0,00	0	-10.000	0	0	0	0,00	0,00
12 Errichtung öffentlicher Toiletten	0,00	-1.000	0	0	0	0	0,00	0,00
12222302 Parkscheinautomat	0,00	0	0	0	0	0	0,00	0,00
12612301 Vorsorgeanschaffungen Energiekrise	0,00	0	0	0	0	0	0,00	0,00
12612401 Erneuerung Bootseinlassstelle (FFW Geltow)	0,00	-2.500	0	0	0	0	0,00	0,00
12612501 Überdachung Mülltonnenstandort FFW Ferch	0,00	-2.000	0	0	0	0	0,00	0,00
12612502 Gerätehaus FFW Geltow	0,00	0	0	-200.000	0	200.000	0,00	0,00
12612601 Löschwasserzisterne mit Löschwasserförderbrunnen	0,00	0	0	0	0	0	0,00	0,00
12812401 Anschaffungen Leuchtturm	-23.448,41	0	0	0	0	0	0,00	0,00
13 Radwegbau aus Beteiligung am SUW Land Brandenburg	-8.990,08	0	0	0	0	0	0,00	0,00
13009351 Erwerb von bewegl.Sachen d. Anlagevermögens	-4.021,65	-20.000	-2.500	0	0	0	0,00	0,00
13009353 Anschaffung Fahrzeuge FFW	-837,75	-300.000	-180.000	0	0	0	0,00	0,00
13009354 Anschaffung Ausrüstung und Schutzbekleidung	0,00	0	0	0	0	0	0,00	0,00



Investitionsmaßnahmen	Ergebnis	Ansatz	Ansatz	Planung	Planung	Planung	Bisher bereitgestellt (einschl. Sp 2)	Gesamtein-/ auszahlunge n
	2024	2025	2026	2027	2028	2029	2026	2026
	1	2	3	4	5	6	7	8
18 Erweiterung Feuerwehrgerätehaus Geltow	0,00	0	0	0	0	0	0,00	0,00
201619 Schulgebäude Geltow - Neubau	0,00	0	0	0	0	0	0,00	0,00
201623 Spielgeräte OT Ferch	0,00	0	0	0	0	0	0,00	0,00
201701 Umbau Bushaltestellen für barrierefreie Benutzung	-32.873,19	-8.000	0	0	0	0	0,00	0,00
201704 Fremdeinspeisestelle f.externes Notstromaggregat	0,00	0	0	0	0	0	0,00	0,00
201706 Löschwasserbrunnen alle 3 OT	-73.536,77	-5.000	0	0	0	0	0,00	0,00
201801 Ergänzungen touristisches Wegeleitsystem	0,00	0	0	0	0	0	0,00	0,00
201802 Anschaffung neue Informatoren	0,00	0	0	0	0	0	0,00	0,00
201803 Erwerb von beweglichen Sachen	0,00	0	0	0	0	0	0,00	0,00
201804 Parkplatz Strandbad Ferch	26.179,36	0	0	0	0	0	0,00	0,00
201805 Investition zur Verbesserung des Abwassers in Caputh	0,00	0	0	0	0	0	0,00	0,00
201806 Einbau Schallschutz in den Klassenräumen	0,00	0	0	0	0	0	0,00	0,00
201809 Veränderung der Raumkapazität VHG Caputh	0,00	0	0	0	0	0	0,00	0,00
201810 Anbau Kita Ferch	0,00	0	0	0	0	0	0,00	0,00
201811 Containeranlage VHG Geltow	0,00	0	0	0	0	0	0,00	0,00
201900 Pauschaler Mehrbelastungsausgleich lt. StraMaV	0,00	108.400	100.000	100.000	100.000	100.000	0,00	0,00
201901 Erneuerung Zaun-, Tor- und Ballfang-zaunanlagen	0,00	0	0	0	0	0	0,00	0,00
201902 Erweiterung / Ertüchtigung der ELA-Anlagen	0,00	0	0	0	0	0	0,00	0,00
201903 Sonnensegelanlage/Beschattungen	0,00	0	0	0	0	0	0,00	0,00
201904 Klimatisierungsanlage Kossätenhaus	0,00	0	0	0	0	0	0,00	0,00
201905 Sonnensegelanlage/Beschattungen	0,00	-7.000	0	0	0	0	0,00	0,00
201906 Trainingsbeleuchtung	0,00	0	0	0	0	0	0,00	0,00
201907 Fußgängerbrücke Am Grashorn	0,00	0	0	0	0	0	0,00	0,00
201908 Abwassererschließung Weinbergstraße	0,00	0	0	0	0	0	0,00	0,00
201911 Modernisierung IT-Technik	0,00	0	0	0	0	0	0,00	0,00
201912 Modernisierung IT-Technik	0,00	0	0	0	0	0	0,00	0,00
201913 Modernisierung IT-Technik	0,00	-4.500	0	0	0	0	0,00	0,00
201914 Erwerb Lizenzen u. Software	0,00	0	0	0	0	0	0,00	0,00
201915 Modernisierung IT-Technik	0,00	0	0	0	0	0	0,00	0,00
201916 Anbau eines Moduls FFW Caputh	-95.787,79	-8.100	0	0	0	0	0,00	0,00
201917 Innenausbau Logierhaus	-6.002,39	0	0	0	0	0	0,00	0,00
201918 Anschaffung Aufsteller	0,00	0	0	0	0	0	0,00	0,00
201919 Kostenersatzb.Zufahrten Ferch	0,00	0	0	0	0	0	0,00	0,00
201921 Herstellen KFZ-Stellplatz FFW Ferch	0,00	0	0	0	0	0	0,00	0,00



Investitionsmaßnahmen	Ergebnis	Ansatz	Ansatz	Planung	Planung	Planung	Bisher bereitgestellt (einschl. Sp 2) 2026	Gesamtein-/auszahlungen 2026
	2024	2025	2026	2027	2028	2029		
	1	2	3	4	5	6	7	8
201922 Fahrradabstellanlagen	8.370,74	-39.000	0	0	0	0	0,00	0,00
202001 Erweiterung Netzanschluss Strom FFW Caputh	0,00	0	0	0	0	0	0,00	0,00
202002 Kosten aus Digitalpakt VHG Geltow	105.072,00	0	0	0	0	0	0,00	0,00
202003 Kosten aus Digitalpakt VHG Caputh	-35.758,22	-8.200	0	0	0	0	0,00	0,00
202004 Netzwerkausbau Kita Caputh - IT	0,00	-5.000	0	0	0	0	0,00	0,00
202005 Neuanschaffungen von Ausstattungsgegenständen für Sport-Vereinsheime	0,00	0	0	0	0	0	0,00	0,00
202006 Nachrüstung Sonnenschutzrollläden	0,00	0	0	0	0	0	0,00	0,00
202007 zusätzliche Fahrradabstellanlagen	0,00	0	0	0	0	0	0,00	0,00
202008 Neue Heizungsanlage Kita Caputh	0,00	0	0	0	0	0	0,00	0,00
202009 Einbau Sportboden in Sporthalle	-64.762,43	0	0	0	0	0	0,00	0,00
202010 Kombierter Geh- und Radweg Sperlingslust	0,00	-12.500	-60.500	0	0	0	0,00	0,00
202011 VHG Geltow - Sportplatz	-58.702,96	0	-65.000	0	0	0	0,00	0,00
202012 Unterflurglascontainer	0,00	0	0	0	0	0	0,00	0,00
202014 Dämmung und Sanierung Vordach Schulsporthalle	0,00	0	0	0	0	0	0,00	0,00
202015 Erweiterungen und Sanierungen NPW	0,00	0	0	0	0	0	0,00	0,00
202017 Neubau Schaltschränke Straßenbeleuchtung	0,00	-5.000	-5.000	-5.000	-5.000	-5.000	0,00	0,00
202019 Steganlage Aussichtsplattform Gemeinde Caputh	0,00	0	0	0	0	0	0,00	0,00
202020 Steganlage Wentorf Gemeinde Caputh	0,00	0	0	0	0	0	0,00	0,00
202021 Steganlage Kiosk Gemeinde Caputh	0,00	0	0	0	0	0	0,00	0,00
202022 Errichtung Parkplätze aus Stellplatzablöse	0,00	0	0	0	0	0	0,00	0,00
202023 Trinkwasser HA- eigene Grundstücke	0,00	0	0	0	0	0	0,00	0,00
202025 Errichtung E-Tankstellen	0,00	0	0	0	0	0	0,00	0,00
202101 Neue Heizungsanlage Bürgerhaus & Bauhof	0,00	0	0	0	0	0	0,00	0,00
202102 Beschattungsanlage Flurfenster Hofseite Haus 3	0,00	0	0	0	0	0	0,00	0,00
202103 Neue Heizungsanlage für Häuser 2-5 im KG Haus 3	29.497,45	0	0	0	0	0	0,00	0,00
202104 Neue Heizungstherme FFW Caputh	0,00	0	0	0	0	0	0,00	0,00
202109 Neue Heizungstherme SV Caputh	0,00	0	0	0	0	0	0,00	0,00
202110 Erwerb von Arbeitsgeräten	-84.780,94	-35.000	0	0	0	0	0,00	0,00
202111 Erwerb von Fahrzeugen Bauhof/Arbeitsmaschinen	-1.650,83	0	0	0	0	0	0,00	0,00
202112 Erwerb von Bänken und diversen Wirtschaftsgütern	-4.602,36	0	0	0	0	0	0,00	0,00
202113 Außenanlage Logierhaus TI Caputh	0,00	0	0	0	0	0	0,00	0,00



Investitionsmaßnahmen	Ergebnis	Ansatz	Ansatz	Planung	Planung	Planung	Bisher bereitgestellt (einschl. Sp 2) 2026	Gesamtein-/ auszahlunge n 2026
	2024	2025	2026	2027	2028	2029		
	1	2	3	4	5	6	7	8
202114 Schulgebäude Caputh - Neubau - unter Fördermittelvorbehalt	0,00	0	0	0	0	0	0,00	0,00
202115 Rathaus Umwandlung DG Wohnung	0,00	0	0	0	0	0	0,00	0,00
202116 Jugendbudget	0,00	-4.000	-2.000	-2.000	-2.000	-2.000	0,00	0,00
202118 Neubau R1 Ferch + Geltow	27.611,25	0	0	0	0	0	0,00	0,00
202119 Mehrzweckhalle Ferch	-85.133,85	-50.000	-50.000	0	0	0	0,00	0,00
202120 Umbau Ziegelstrasse	0,00	0	0	0	0	0	0,00	0,00
202121 Regenentw Ferch - Am Heideberg	0,00	0	0	0	0	0	0,00	0,00
202122 Softwareprojekt Finanzverfahren	0,00	-3.000	0	0	0	0	0,00	0,00
202123 Gewerbegebiet Ferch - Erschließung	0,00	-200.000	-500.000	-1.670.000	447.500	885.000	0,00	0,00
202124 Gewerbegebiet Ferch Flächenankauf	0,00	-100.000	-100.000	-80.000	0	0	0,00	0,00
202201 Pflasterung Schulhof zwischen aktuellem Speiseraum und Haus 4	0,00	0	0	0	0	0	0,00	0,00
202205 RLT-Lüftungsanlage Infektionsschutz	0,00	0	0	0	0	0	0,00	0,00
202206 Beachvolleyballplatz Caputh	0,00	0	0	0	0	0	0,00	0,00
202207 Zuwegung OT Geltow barrierefrei	0,00	0	0	0	0	0	0,00	0,00
202208 Machbarkeitsstudie Alte Dorfstelle - Ferch	0,00	0	0	0	0	0	0,00	0,00
202209 Hol-und Bringzone Auguststr./Friedrich-Eber-Str.	0,00	0	0	0	0	0	0,00	0,00
202210 Parkplatz am Schloss (aus Stellplatzablöse)	0,00	0	0	0	0	0	0,00	0,00
202211 Parkplatz Taruk/Apotheke (aus Stellplatzablöse)	0,00	0	0	0	0	0	0,00	0,00
202212 Parkplätze "Neue Scheune" Richtung Haus am See	0,00	-4.500	-144.000	0	0	0	0,00	0,00
202213 Radweg am Strandbad/Landhaus Ferch	0,00	-70.000	0	0	0	0	0,00	0,00
202214 Regenentwässerung Lindenstr./Gustav-Winkler Str.	0,00	0	0	0	0	0	0,00	0,00
202215 Ausbau Gartenstraße	-308.633,56	0	0	0	0	0	0,00	0,00
202216 Radverbindung R1 Ferch- Fichtenwalde	105.146,21	0	0	0	0	0	0,00	0,00
202217 Regenentwässerung Burgstr./Wietkiekenberg	0,00	0	0	0	0	0	0,00	0,00
202219 Straßenbeleuchtung "Am Kiefernwald"	0,00	0	0	0	0	0	0,00	0,00
202220 Straßenbeleuchtung "Alte Dorfstelle"	0,00	0	0	0	0	0	0,00	0,00
202221 Modernisierung u. Erweiterung Caputher Gemünde	-48.355,64	0	0	0	0	0	0,00	0,00
202222 Machbarkeitsprüfung Wentorinsel Anschluss Radweg	0,00	0	0	0	0	0	0,00	0,00
202223 Verbreiterung Geh-und Radweg B1 Geltow	0,00	0	0	0	0	0	0,00	0,00
202224 Kunstprojekt Caputher Gemünde	0,00	0	0	0	0	0	0,00	0,00
202225 Elektronisches Zugangssystem	0,00	0	0	0	0	0	0,00	0,00

Investitionsmaßnahmen	Ergebnis	Ansatz	Ansatz	Planung	Planung	Planung	Bisher bereitgestellt (einschl. Sp 2) 2026	Gesamtein-/auszahlungen 2026
	2024	2025	2026	2027	2028	2029		
	1	2	3	4	5	6	7	8
202226 Umsetzung Radverkehrskonzept	0,00	0	0	0	0	0	0,00	0,00
202227 Geschwindigkeitsmessgeräte	0,00	0	0	0	0	0	0,00	0,00
202228 Erwerb von beweglichen Sachen	0,00	0	0	0	0	0	0,00	0,00
202229 Ersatzneubau Eisenbahnüberführung Flottstetter Weg	54.647,82	-137.500	-137.600	0	0	0	0,00	0,00
202230 Neuer Serverraum	0,00	0	0	0	0	0	0,00	0,00
202231 Waldfriedhof Erweiterung Baumbestattung	0,00	0	0	0	0	0	0,00	0,00
202232 Anbau Gerätehaus mit 2 Stellplätzen FFW Ferch	42.434,38	-147.600	33.100	0	0	0	0,00	0,00
202233 Verkehrskonzept Geltow Nord	0,00	0	0	0	0	0	0,00	0,00
202234 Umbau Rathaus 2. BA	-995,79	0	-50.000	50.000	0	0	0,00	0,00
202235 Dämmung Fassade Turnhalle	-5.708,74	0	0	0	0	0	0,00	0,00
202236 Sanierung Uferweg Ferch	0,00	0	0	0	0	0	0,00	0,00
202237 Konzeption Neubau Imbiss Geltower Seite Fähre	0,00	0	0	0	0	0	0,00	0,00
202238 Wandbild Caputher Gemünde	0,00	0	0	0	0	0	0,00	0,00
202239 Kostenersatz Zufahrten Grundstücke	950,23	0	0	0	0	0	0,00	0,00
202240 Outdoorinfogeräte alle Ortsteile	0,00	0	0	0	0	0	0,00	0,00
202241 Energieeinsparungen gemeindl. Liegenschaften	0,00	0	0	0	0	0	0,00	0,00
21122501 IT-Hardware VHG Geltow	0,00	-2.500	-1.500	-1.500	-1.500	-1.500	0,00	0,00
21122502 Verschattungsanlagen VHG Geltow	0,00	-5.500	0	0	0	0	0,00	0,00
21122503 Zaunanlage Sportplatz	0,00	-35.000	0	0	0	0	0,00	0,00
21129350 Erwerb von bewegl. Sachen des Anlagevermögens	0,00	-5.000	-20.000	-20.000	-20.000	-20.000	0,00	0,00
21129352 Aussenspielgeräte VHG Geltow	0,00	0	0	0	0	0	0,00	0,00
21129600 Schulgeb.Geltow, Sanierungsmaßn.	-7.377,98	0	0	0	0	0	0,00	0,00
21139350 Erwerb von bewegl. Sachen des Anlagevermögens	-7.495,66	-8.400	-20.000	-20.000	-20.000	-20.000	0,00	0,00
21142301 denkmalrechtgerechte Sanierung Haus 2	-11.697,70	0	0	0	0	0	0,00	0,00
21142302 Einbau Schallschutzmaßnahmen Haus 3	0,00	0	0	0	0	0	0,00	0,00
21142303 Einbau Smartsteuerung ENKEY	0,00	0	0	0	0	0	0,00	0,00
21142304 Elektronisches Zugangssystem Turnhalle VHG Caputh	0,00	0	0	0	0	0	0,00	0,00
21142501 IT-Hardware VHG Caputh	0,00	-83.000	-7.500	-1.500	-1.500	-1.500	0,00	0,00
21142601 Außenspielgeräte VHG Caputh	0,00	0	-30.000	0	0	0	0,00	0,00
21149601 Schulwegsicherung VHG Caputh	0,00	0	0	0	0	0	0,00	0,00
4 Erw.bewegl.Sachen oberh.410 €	0,00	0	0	0	0	0	0,00	0,00
42412503 Mehrzweckhalle Caputh	0,00	0	0	0	0	0	0,00	0,00



Investitionsmaßnahmen	Ergebnis	Ansatz	Ansatz	Planung	Planung	Planung	Bisher bereitgestellt (einschl. Sp 2)	Gesamtein-/ auszahlunge n
	2024	2025	2026	2027	2028	2029	2026	2026
	1	2	3	4	5	6	7	8
46409350 Erwerb von bewegl. Sachen d. Anlagevermög.	-2.485,69	-3.000	-2.800	-2.800	-2.800	-2.800	0,00	0,00
46409352 Erwerb von EDV- Technik	0,00	0	0	0	0	0	0,00	0,00
46409500 Aussenspielgeräte Kita Caputh	0,00	0	0	0	0	0	0,00	0,00
46419350 Erwerb von Geräten und Ausstattungen	0,00	-3.000	-2.000	-2.000	-2.000	-2.000	0,00	0,00
46419502 Neubau Kita Ferch	0,00	0	0	0	0	0	0,00	0,00
4641951 Erwerb von EDV-Technik	0,00	-1.500	0	0	0	0	0,00	0,00
46419601 Außenspielgerät Kita Ferch	0,00	0	0	0	0	0	0,00	0,00
46429350 Erwerb von EDV-Technik	0,00	-1.500	-3.500	-1.500	-1.500	-1.500	0,00	0,00
46429351 Erwerb von beweglichen Sachen des Anlagevermög.	-8.143,82	-3.000	-3.000	-3.000	-3.000	-3.000	0,00	0,00
46429500 Außenspielgeräte Kita Geltow	0,00	-34.000	0	0	0	0	0,00	0,00
5 Neue Telefonanlage Rathaus	0,00	0	0	0	0	0	0,00	0,00
53812301 Bauliche Sanierung Abwassernetz Caputh-Geltow	0,00	0	0	0	0	0	0,00	0,00
54112301 Bahnhofsvorplatz Caputh-Geltow	0,00	-19.500	15.000	0	0	0	0,00	0,00
54112303 Parkplätze Burgstraße	0,00	0	0	0	0	0	0,00	0,00
54112304 Umbau Weberstrasse	0,00	0	0	0	0	0	0,00	0,00
54112305 Sanierung Gemeindestraßen	-57.126,59	-50.000	-50.000	0	0	0	0,00	0,00
54112401 Ausbau Friedrich-Ebert-Straße (Gehweg+Straßenbeleuchtung)	0,00	-36.000	-300.000	-990.000	840.000	0	0,00	0,00
54112402 Kreuzungsumbau B1 Caputher Chaussee	0,00	50.000	50.000	-125.000	0	0	0,00	-125.000,00
54112403 barrierefreier Radverkehr (Linie Eisenbahnbrücke bis Baumgartenbrück)	0,00	-40.000	-10.000	0	0	0	0,00	0,00
54112404 Verkehrsknoten (Max-Planck-Str./Lindenstr.)	0,00	0	0	0	0	0	0,00	0,00
54112405 Bahnhofsvorplatz Caputh	0,00	-7.500	63.000	0	0	0	0,00	0,00
54112501 Errichtung Querungshilfe - Fercher Straße	0,00	0	0	0	0	0	0,00	0,00
54112601 Straßenbau "Alte Dorfstelle"	0,00	0	-200.000	0	0	0	0,00	0,00
54112602 Straßenbau "Auf dem Franzensberg"	0,00	0	-90.000	48.000	0	0	0,00	0,00
54112603 Radwegverlängerung Geltower Chaussee bis Wentorfbrücke	0,00	0	0	0	0	0	0,00	0,00
54112604 Deckensanierung "Potsdamer Straße"	0,00	0	0	0	-230.000	0	0,00	0,00
541205 Sanier.u.Erneu.Straßenbeleuchtung alle Ortsteile	0,00	0	0	0	0	0	0,00	0,00
54122301 Straßenbeleuchtung vom Joseph-Wrede-Weg zum Hans-Köppen-Weg	0,00	0	0	-13.000	0	0	0,00	0,00
55112301 Hydrant	0,00	0	0	0	0	0	0,00	0,00
55122501 Sanierung Sanitär-/Duschbereich	0,00	-28.000	0	0	0	0	0,00	0,00
55122502 Einbau EMA-Anlage	0,00	-20.000	0	0	0	0	0,00	0,00
55122601 Erwerb von Fahrzeugen	0,00	0	-60.000	0	0	0	0,00	0,00

Investitionsmaßnahmen	Ergebnis	Ansatz	Ansatz	Planung	Planung	Planung	Bisher bereitgestellt (einschl. Sp 2)	Gesamtein-/ auszahlunge n
	2024	2025	2026	2027	2028	2029	2026	2026
	1	2	3	4	5	6	7	8
56009500 Kunstrasen Sportplatz OT Caputh	0,00	0	0	0	0	0	0,00	0,00
56019500 Kunstrasen Sportplatz OT Ferch	0,00	0	0	0	0	0	0,00	0,00
57502301 Touristinformationssystem	1.943,06	0	0	0	0	0	0,00	0,00
57502302 Infotafeln digital (alle 3 Ortsteile)	0,00	0	0	0	0	0	0,00	0,00
57502601 AVS Meldeschein-Kurbeitragssoftware	0,00	0	-35.000	0	0	0	0,00	0,00
58009503 Spielgeräte alle 3 Ortsteile (öffentliche Spielplätze)	0,00	-45.000	-50.000	-10.000	-10.000	-10.000	0,00	0,00
6 Einbau Klimaanlage	0,00	0	0	0	0	0	0,00	0,00
63003700 Anliegerbeitr.Schmerber. Weg 1. BA/Taubensteig	0,00	0	0	0	0	0	0,00	0,00
63003701 Anliegerb.Schmerb.Weg 2.BA Taubensteig	0,00	0	0	0	0	0	0,00	0,00
63009350 Erwerb von div. Arbeitsgeräten	0,00	0	0	0	0	0	0,00	0,00
63009351 Verschönerung der Ortsgestaltung	0,00	0	0	0	0	0	0,00	0,00
63009352 Ansch.Bauhoffahrzeug	0,00	0	0	0	0	0	0,00	0,00
63009353 Erwerb von Bänken und div. Wirtschaftsgütern	0,00	0	0	0	0	0	0,00	0,00
63009507 Ausbau Friedrich-Ebert-Straße / Gehweg	0,00	0	0	0	0	0	0,00	0,00
63009508 Caputher Gemünde (Sanierung)	0,00	0	0	0	0	0	0,00	0,00
63009605 Erschließ. Schmerber. Weg 1. BA	0,00	0	0	0	0	0	0,00	0,00
63009606 RWB Einzugsgebiet Schmerberger Weg	0,00	0	0	0	0	0	0,00	0,00
63009608 Erschließ.Schmerb. Weg 2. BA	0,00	0	0	0	0	0	0,00	0,00
63009609 Erschl.3.BA Taubenst.Stichw.Krähenberg	0,00	0	0	0	0	0	0,00	0,00
63009610 Erschl.Schmerbe. Weg Hanglage -Gertr.-Feiertag-Weg	0,00	0	0	0	0	0	0,00	0,00
63009611 Erschließung am Sonnenhang	0,00	0	0	0	0	0	0,00	0,00
63009612 Regenentwässerung G.-Scholl-Str./Schmerberger Weg	0,00	0	0	0	0	0	0,00	0,00
63009614 Erschließung Spitzbubenweg	0,00	0	0	0	0	0	0,00	0,00
63009615 Erschließung 2. BA Taubensteig	0,00	0	0	0	0	0	0,00	0,00
63009700 Anliegerbeiträge Krughof/Havelstraße	0,00	0	0	0	0	0	0,00	0,00
63009800 Anliegerbeitr. Schmerber. Weg 2. BA/Taubensteig	0,00	0	0	0	0	0	0,00	0,00
63019404 Neuaufbau Radwege und Holzbrücken	63.337,14	0	0	0	0	0	0,00	0,00
63019506 Nachr. Geländer Terrassenweg	0,00	0	0	0	0	0	0,00	0,00
63019508 Ums. Bushaltest Dorfst. Ferch	0,00	0	0	0	0	0	0,00	0,00
63019611 Platzgestaltung Neue Scheune	0,00	0	0	0	0	0	0,00	0,00



Investitionsmaßnahmen	Ergebnis	Ansatz	Ansatz	Planung	Planung	Planung	Bisher bereitgestellt (einschl. Sp 2)	Gesamtein-/ auszahlunge n
	2024	2025	2026	2027	2028	2029	2026	2026
	1	2	3	4	5	6	7	8
63023505 Kostenersatzb.Zufahrten Geltow	0,00	0	0	0	0	0	0,00	0,00
63029500 Straßenausb.Finkenweg	0,00	0	0	0	0	0	0,00	0,00
63029513 Plan.u.Ausbau Str.Am Pappeltor	0,00	0	0	0	0	0	0,00	0,00
63029514 Strassenausbau Auf dem Franzensberg	0,00	0	0	0	0	0	0,00	0,00
63029603 Weg Baumgartenbrück zum Franzensberg	0,00	0	0	0	0	0	0,00	0,00
7 Außenspielgeräte VHG Caputh	0,00	0	0	0	0	0	0,00	0,00
70003470 ALT- Kostenersatz Abwasserhausanschlüsse Caputh	0,00	0	0	0	0	0	0,00	0,00
7000351 Beitrag Abwasserhausanschlüsse OT Caputh	0,00	0	0	0	0	0	0,00	0,00
7000354 Kanalanschlussbeiträge Schmerberger Weg	0,00	0	0	0	0	0	0,00	0,00
70009400 Sanierung Pumpwerk Einsteinstraße	0,00	0	0	0	0	0	0,00	0,00
70009500 Baukosten Abwasserhausanschlüsse Caputh	-12.794,93	0	0	0	0	0	0,00	0,00
70009503 Bau Schmutzw.Taubenst.2 BA	0,00	0	0	0	0	0	0,00	0,00
70009607 Regenwasserauffangb.Einstein-Str.	0,00	0	0	0	0	0	0,00	0,00
70023470 ALT-Kostenersatz Abwasseranschlüsse Geltow	1.694,32	0	0	0	0	0	0,00	0,00
7002351 Beitrag Abwasserhausanschlüsse OT Geltow	-9.252,49	0	0	0	0	0	0,00	0,00
70029400 Baukosten Abwasserhausanschlüsse Geltow	-13.954,75	0	0	0	0	0	0,00	0,00
70029500 Bau Kuckucksw/Rehwinkel.gem.Regenw.	0,00	0	0	0	0	0	0,00	0,00
70029501 Wildparkst.Am Wildga.,Hegemeisterstr.Regenwasse rk.	0,00	0	0	0	0	0	0,00	0,00
70029502 Schmutzwasserk. Am Gaisberg	0,00	0	0	0	0	0	0,00	0,00
88019320 Grunderwerb OT Ferch	-8.862,68	-10.000	-10.000	-10.000	-10.000	-10.000	0,00	0,00
88019322 Kaufpreisrückzahlung OT Ferch	0,00	0	0	0	0	0	0,00	0,00
88019400 Abwasseranschl. eigene Grundstücke	0,00	-20.000	0	0	0	0	0,00	0,00
88029320 Grunderwerb OT Geltow	-7.250,50	-280.000	-10.000	-10.000	-10.000	-10.000	0,00	0,00
88029322 Kaufpreisrückzahlung OT Geltow	0,00	-100.000	-100.000	0	0	0	0,00	0,00
88039321 Grunderwerb OT Caputh	-96.134,76	0	-250.000	-150.000	-150.000	-150.000	0,00	0,00
88039322 Kaufpreisrückzahlung OT Caputh	0,00	-100.000	0	0	0	0	0,00	0,00
90003610 Schlüsselzuweisung- Investitionspauschale	336.230,00	430.800	415.000	415.000	415.000	415.000	0,00	0,00
Investitionen unterhalb der festgesetzten Wertgrenze								

Für eine vollständige und detaillierte Darstellung der im Haushaltsjahr 2026 vorgesehenen Investitionsvorhaben sowie der damit verbundenen Maßnahmen der Investitionsförderung wird auf den Finanzhaushalt verwiesen. Eine weiterführende Übersicht über sämtliche geplante Maßnahmen findet sich zudem unter Punkt 18 – *Investitionsübersicht* – der dem Haushaltsplan beigelegten Anlagen. Diese Dokumente enthalten die maßgeblichen Informationen zu Umfang, Inhalten, Prioritäten und finanziellen Auswirkungen der geplanten Projekte.

Bei sämtlichen investiven Maßnahmen ist hervorzuheben, dass deren Umsetzung unter dem ausdrücklichen Vorbehalt der Verfügbarkeit entsprechender Fördermittel steht. Die Einzahlungen aus Förderprogrammen, die im Haushaltsplan berücksichtigt wurden, stellen verbindliche Planungsgrundlagen dar, deren tatsächliche Bewilligung Voraussetzung für die Realisierung der betreffenden Vorhaben ist. Ohne den Eingang dieser Fördermittel können die investiven Maßnahmen ganz oder teilweise nicht umgesetzt werden.

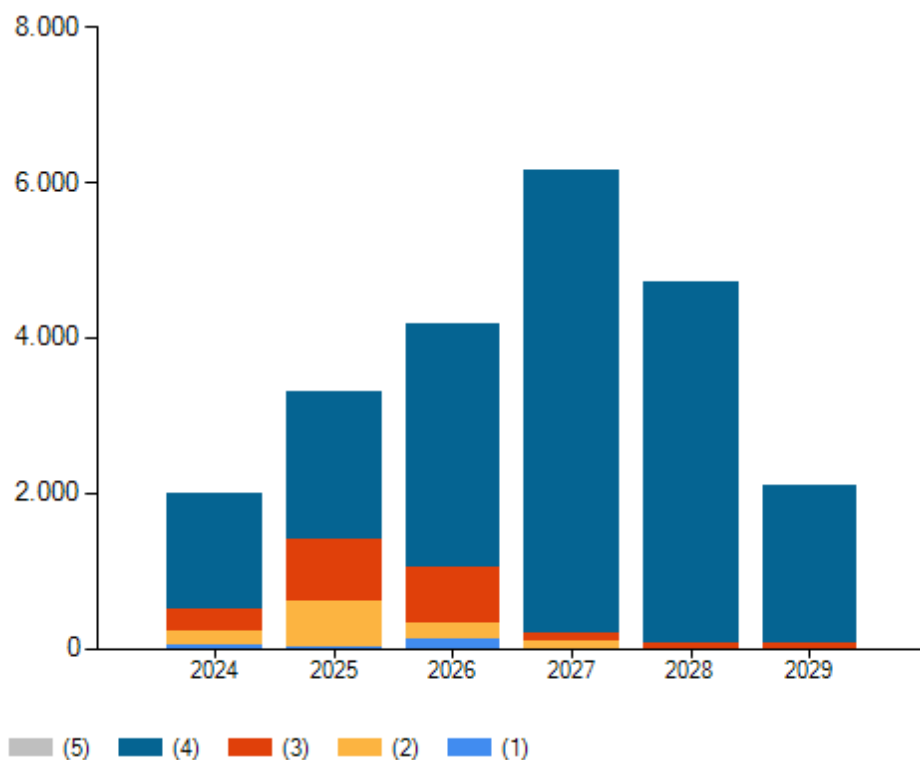
Besondere Bedeutung kommt hierbei dem Gesetz zur Errichtung eines Sondervermögens „Zukunftspaket Brandenburg“ (Zukunftspaket Brandenburg-Errichtungsgesetz – ZuPakBbgG) zu. Dieses Sondervermögen dient der Vereinnahmung, Verwaltung und Verwendung der Mittel, die dem Land Brandenburg auf Grundlage des Länder-und-Kommunal-Infrastrukturfinanzierungsgesetzes vom 20. Oktober 2025 (BGBl. 2025 I Nr. 246) aus dem Sondervermögen „Infrastruktur und Klimaneutralität“ des Bundes zur Verfügung gestellt werden. Die dem Sondervermögen zufließenden Mittel sind zweckgebunden und ausschließlich für die Finanzierung von Sachinvestitionen in die Infrastruktur in der Zuständigkeit des Landes sowie der Kommunen zu verwenden. Für die Gemeinde Schwielowsee ist ein Betrag von 3.736.627 EUR vorgesehen. Maßgeblich hierfür sind die entsprechenden bundesrechtlichen Vorgaben sowie die zwischen Bund und Ländern geschlossenen Verwaltungsvereinbarungen. Die Gemeinde Schwielowsee ist verpflichtet, diese Regelungen bei der Planung und Durchführung fördermittelfinanzierter Projekte strikt zu beachten.

Neben den im Haushaltsjahr 2025 verankerten investiven Maßnahmen haben die politischen Gremien der Gemeinde weitere Projekte identifiziert, die in den kommenden Haushaltsjahren zur Umsetzung vorgesehen sind. Diese zusätzlichen Maßnahmen stellen wesentliche Elemente der mittel- und langfristigen kommunalen Entwicklungsplanung dar. Sie dienen insbesondere der Weiterentwicklung der gemeindlichen Infrastruktur, der Stärkung der sozialen und kulturellen Daseinsvorsorge sowie der Förderung wirtschaftlicher, nachhaltiger und strukturell bedeutender Projekte im Gemeindegebiet.

Die Realisierung dieser Vorhaben ist jedoch an eine Reihe von Voraussetzungen gebunden. Neben der ordnungsgemäßen Durchführung der gesetzlich vorgeschriebenen Planungsleistungen – einschließlich baurechtlicher, vergaberechtlicher und fördermittelrechtlicher Prüfungen – ist vor allem die Verfügbarkeit bedarfsgerechter und auskömmlicher Förderprogramme sowie weiterer Drittmittel entscheidend. Erst die Sicherstellung einer ausreichenden Finanzierung schafft die Grundlage dafür, dass die geplanten Projekte haushaltsrechtlich zulässig, wirtschaftlich vertretbar und langfristig tragfähig umgesetzt werden können.

4.3. Entwicklung der Auszahlungen aus Investitionstätigkeit

	Ergebnis 2024	Ansatz 2025	Ansatz 2026	Plan 2027	Plan 2028	Plan 2029
	T€					
Auszahlungen für den Erwerb von immateriellen Vermögensgegenständen (1)	40	3	123	0	0	0
Auszahlungen für d. Erwerb v. Grundstücken, grdgl. Rechten & Gebäuden (2)	177	612	200	80	0	0
Auszahlungen für den Erwerb von übrigem Sachanlagevermögen (3)	294	780	726	108	67	67
Auszahlungen für Baumaßnahmen (4)	1.474	1.906	3.125	5.975	4.647	2.037
Sonstige Auszahlungen aus Investitionstätigkeit (5)	0	0	0	0	0	0

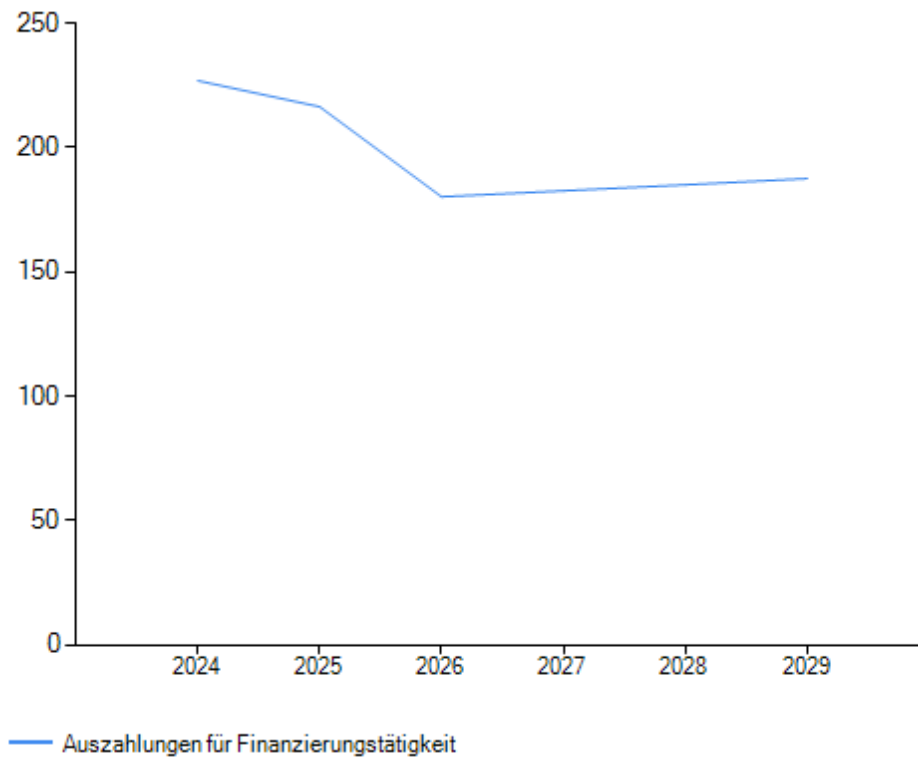


4.4. Entwicklung der Ein- und Auszahlungen aus Finanzierungstätigkeit

Wesentliche Einzahlungen aus Finanzierungstätigkeit sind nicht zu berichten, die Auszahlungen haben sich wie folgt entwickelt:



	Ergebnis 2024	Ansatz 2025	Ansatz 2026	Plan 2027	Plan 2028	Plan 2029
	T€					
Auszahlungen für Finanzierungstätigkeit	227	216	180	183	185	188



5. Entwicklung des Vermögens und der Schulden

Für das Haushaltsjahr 2026 ist – entsprechend der vorliegenden Planung – erneut ein Rückgang des Bestands an Zahlungsmitteln zu verzeichnen. Diese Entwicklung setzt den Trend der vergangenen Jahre fort und ist im Wesentlichen darauf zurückzuführen, dass die Auszahlungen im Bereich der laufenden Verwaltung sowie der Investitionstätigkeit die zugehörigen Einzahlungen übersteigen. Besonders relevant sind hierbei investive Maßnahmen in den Bereichen Baumaßnahmen, digitale Entwicklung, IT-Infrastruktur sowie der kommunale Brand- und Bevölkerungsschutz. Die Auszahlungsüberschüsse in diesen Aufgabenfeldern führen im Finanzhaushalt zu einem Finanzmittelfehlbetrag in Höhe von rund –6,7 Mio. €, was die weiterhin äußerst angespannte finanzielle Situation der Gemeinde Schwielowsee verdeutlicht.

Aufgrund der dargestellten finanziellen Belastungen wurde für das Haushaltsjahr 2025 sowie das darauffolgende Planjahr eine merkliche Reduzierung der investiven Maßnahmen vorgesehen. Dies führt – im Gegensatz zu den Vorjahren – zu einem moderaten Rückgang des Anlagevermögens. Sowohl die eingeschränkten Investitionen in bestehende Vermögenswerte als auch die verminderte Beschaffung neuer Anlagen bewirken eine Verringerung des bilanziellen Vermögensbestands der Gemeinde.

Im Bereich der Kreditwirtschaft ist hervorzuheben, dass im Haushaltsjahr 2025 rund 6 % des Gesamtvolumens der laufenden Kredite planmäßig getilgt wurden. Diese Tilgungsleistung dokumentiert eine verantwortungsvolle und an der langfristigen Entschuldung orientierte Haushaltsführung. Für das Haushaltsjahr 2026 ist – gemäß aktueller Planung – keine Aufnahme neuer Investitionskredite vorgesehen. Dies stellt eine bewusste Entscheidung dar, um die Verschuldungssituation der Gemeinde nicht weiter zu belasten und die finanzielle Handlungsfähigkeit auch mittelfristig zu erhalten.

Positiv zu vermerken ist zudem, dass im Haushaltsjahr 2025 kein Kassenkredit in Anspruch genommen werden musste. Der Kassenkreditrahmen bleibt weiterhin unverändert bei 4,0 Mio. €. Die Nichtinanspruchnahme dieses Instruments unterstreicht die Bemühungen der Gemeinde, eine geordnete Liquiditätssteuerung sicherzustellen und kurzfristige Kreditaufnahmen möglichst zu vermeiden.

Zusammenfassend zeigt die finanzielle Lage der Gemeinde Schwielowsee trotz der schwierigen und kostenintensiven Rahmenbedingungen eine solide und verantwortungsbewusste Haushaltsführung. Die Verwaltung verfolgt eine vorausschauende Planung, setzt investive Mittel zielgerichtet ein und achtet zugleich auf die Stabilisierung der Verschuldungssituation und der Liquidität. Dies bildet eine wesentliche Grundlage, um die Leistungsfähigkeit der Gemeinde auch künftig zu sichern und strategisch wichtige Investitionen umzusetzen.

	Ergebnis 2024	Ansatz 2025	Ansatz 2026
	T€		
Bestand an Zahlungsmitteln	3.746	-1.786	-8.295
Kreditvolumen	4.141	3.925	3.745

Budgetregeln und -übersicht 2026

1. Gebildete Budgets

Budget-Nr.	Amt	Unterbudget	Teilhaushalt	Produkt	Deckungsfähigkeit
I	1000 Bürgermeisterin	1 Zentrale Verwaltung	11 Innere Verwaltung	1111 Verwaltungsführung, Organisationsangelegenheiten	deckungsfähig innerhalb der Produkte, ausgenommen die Verfügungsmittel
II	1010 Ordnung und Sicherheit	1 Zentrale Verwaltung 5 Gestaltung d. Umwelt	12 Sicherheit u. Ordnung 54 Verkehrsflächen und Anlagen 55 Natur- und Landschaftspflege	1221 Gewerbeangelegenheiten 1222 Öffentliche Sicherheit u. allg. öffentl. Ordnung 1261 Brandschutz 5511 Öffentliche Grünanlagen, Wege, Plätze 5512 Bauhof 5451 Straßenreinigung und Winterdienst	gegenseitig deckungsfähig innerhalb der Produkte
III	1020 Friedhof- und Bestattungswesen	5 Gestaltung d. Umwelt	55 Natur- und Landschaftspflege	5531 Friedhofs- u. Bestattungswesen	gegenseitig deckungsfähig
IV	1030 Versicherungen	1 Zentrale Verwaltung 2 Schule und Kultur 3 Soziales und Jugend 4 Gesundheit u. Sport 5 Gestaltung d. Umwelt	11 Innere Verwaltung 12 Sicherheit u. Ordnung 21 Schulträgeraufgaben 28 Kultur u. Wissenschaft 36 Kinder-, Jugend- u. Familienhilfe 42 Sportförderung 55 Natur- und Landschaftspflege 57 Wirtschaft u. Tourismus	1115 Einrichtung f.d. gesamte Verwaltung 1261 Brandschutz 2112 VHG Gellow 2114 VHG Caputh 2811 Heimat u. sonstige Kulturpflege 3651 Kita Caputh 3652 Kita Ferch 3653 Kita Gellow 3661 Jugendclubs 4241 Sportstätten 5411 Gemeindestraßen 5511 Öffentliche Grünanlagen, Wege, Plätze 5512 Bauhof 5531 Friedhofs- und Bestattungswesen 5750 Tourismus	gegenseitig deckungsfähig
V	1040 Personalkosten und Arbeitsmedizin	1 Zentrale Verwaltung 2 Schule und Kultur 3 Soziales und Jugend 4 Gesundheit u. Sport 5 Gestaltung d. Umwelt	11 Innere Verwaltung 12 Sicherheit u. Ordnung 21 Schulträgeraufgaben 36 Kinder-, Jugend- u. Familienhilfe 51 Räumlich Planung und Entwicklung 55 Natur- und Landschaftspflege 57 Wirtschaft u. Tourismus	1111 Verwaltungsführung, Organisationsangelegenheiten 1113 Finanzverwaltung 1114 Gebäudemanagement 1115 Einrichtung f.d. gesamte Verwaltung 1222 Öffentliche Sicherheit u. allg. öffentl. Ordnung 1261 Brandschutz 2112 VHG Gellow 2114 VHG Caputh 3651 Kita Caputh 3652 Kita Ferch 3653 Kita Gellow 5111 Räumliche Planungs- und Entwicklungsmaßnahmen 5512 Bauhof 5750 Tourismus	gegenseitig deckungsfähig
VI	1050 IT Steuerung und Verwaltung	1 Zentrale Verwaltung 2 Schule und Kultur 3 Soziales und Jugend 5 Gestaltung d. Umwelt	11 Innere Verwaltung 12 Sicherheit u. Ordnung 21 Schulträgeraufgaben 36 Kinder-, Jugend- u. Familienhilfe 57 Wirtschaft u. Tourismus	1111 Verwaltungsführung, Organisationsangelegenheiten 1112 Gemeindeorgane 1115 Einrichtung f.d. gesamte Verwaltung 1222 Öffentliche Sicherheit u. allg. öffentl. Ordnung 2112 VHG Gellow 2114 VHG Caputh 3651 Kita Caputh 3652 Kita Ferch 3653 Kita Gellow 3661 Jugendclubs 5750 Tourismus	gegenseitig deckungsfähig
VII	2000 Schulen und zentrale Schulleistungen	2 Schule und Kultur	21 Schulträgeraufgaben	2112 VHG Gellow 2114 VHG Caputh	nicht gegenseitig deckungsfähig
VIII	2012 VHG Gellow	2 Schule und Kultur	21 Schulträgeraufgaben	2112 VHG Gellow	gegenseitig deckungsfähig
IX	2014 VHG Caputh	2 Schule und Kultur	21 Schulträgeraufgaben	2114 VHG Caputh	gegenseitig deckungsfähig
X	3000 Kitas und zentrale Leistungen	3 Soziales und Jugend	36 Kinder-, Jugend- u. Familienhilfe	3612 Förderung von Kindern in der Tagespflege 3651 Kita Caputh 3652 Kita Ferch 3653 Kita Gellow 3654 Diakonie Caputh 3655 Johanner Gellow	nicht gegenseitig deckungsfähig
XI	3051 Kita Caputh	3 Soziales und Jugend	36 Kinder-, Jugend- u. Familienhilfe	3651 Kita Caputh	gegenseitig deckungsfähig
XII	3052 Kita Ferch	3 Soziales und Jugend	36 Kinder-, Jugend- u. Familienhilfe	3652 Kita Ferch	gegenseitig deckungsfähig
XIII	3053 Kita Gellow	3 Soziales und Jugend	36 Kinder-, Jugend- u. Familienhilfe	3653 Kita Gellow	gegenseitig deckungsfähig
XIV	4000	3 Soziales und Jugend 4 Gesundheit u. Sport	36 Kinder-, Jugend- u. Familienhilfe 42 Sportförderung	3661 Jugendclubs 4241 Sportstätten	gegenseitig deckungsfähig innerhalb der Produkte
XV	5000 Baumaßnahmen, räumliche Planung und Entwicklung	1 Zentrale Verwaltung 2 Schule und Kultur 3 Soziales und Jugend 4 Gesundheit u. Sport 5 Gestaltung d. Umwelt	11 Innere Verwaltung 12 Sicherheit u. Ordnung 21 Schulträgeraufgaben 28 Kultur u. Wissenschaft 42 Sportförderung 51 Räumlich Planung und Entwicklung 53 Ver- und Entsorgung 54 Verkehrsflächen und Anlagen 55 Natur- und Landschaftspflege	1114 Gebäudemanagement 1115 Einrichtung f.d. gesamte Verwaltung 1222 Öffentliche Sicherheit u. allg. öffentl. Ordnung 1261 Brandschutz 2811 Heimat u. sonstige Kulturpflege 4241 Sportstätten 5381 Abwasserbeseitigung 5411 Gemeindestraßen 5511 Öffentliche Grünanlagen, Wege, Plätze	gegenseitig deckungsfähig innerhalb der Produkte
XVI	6000 Finanzen/Gebäudemanagement/ Liegenschaften	1 Zentrale Verwaltung 6 Zentrale Finanzdienstleistung	11 Innere Verwaltung 61 Allgemeine Finanzwirtschaft	1113 Finanzverwaltung 6111 Steuern, allgemeine Zuweisungen	nicht gegenseitig deckungsfähig

1.1 Gegenseitige Deckungsfähigkeit gebildeter Budgets

Alle Aufwendungen, die zu einem Budget gehören sind gegenseitig deckungsfähig soweit haushaltsrechtliche Vorschriften dies nicht ausschließen oder keine anderen Festlegungen in diesem Handlungsrahmen getroffen werden. Das Gleiche gilt für die dazugehörigen Auszahlungen.

1.2 Gegenseitige Deckungsfähigkeit – Investitionsauszahlungen

Gegenseitig Deckungsfähig sind:

- Auszahlungen für den Erwerb von immateriellen Vermögensgegenständen und übrigem Sachanlagevermögen und sonstige Auszahlungen aus Investitionstätigkeit,
- Auszahlungen für den Erwerb von Grundstücken, grundstücksgleichen Rechten und Gebäuden. Der Ausgleich dieser Investitionsauszahlungen innerhalb eines Budgets ist erst dann auszuführen, wenn innerhalb des Unterbudgets nicht ausgeglichen werden kann.

Ausgenommen von der gegenseitigen Deckungsfähigkeit sind:

- Auszahlungen für Baumaßnahmen; Baumaßnahmen sind innerhalb einer Maßnahme gegenseitig deckungsfähig
- Rückzahlungen von Investitionszuweisungen
- Investitionsauszahlungen aufgrund zweckgebundener Investitionseinzahlungen

2. Deckungskreise

Um gleichartige Haushaltsstellen gegenseitig deckungsfähig zu machen, wurden Deckungskreise gebildet.

- Deckungskreis 01:
Unterhaltung Liegenschaften (SG Liegenschaften/Gebäudemanagement)
- Deckungskreis 02:
Bewirtschaftung Liegenschaften (SG Liegenschaften/Gebäudemanagement)
- Deckungskreis 03:
Straßen (SG Bauen und Planen)
- Deckungskreis 04:
Feuerwehr (SG Bürgerservice, Ordnung und Sicherheit)
- Deckungskreis 05:
IT (FB Zentrales und Bürgerdienstleistungen)
- Deckungskreis 06:
Personalkosten (FB Zentrales und Bürgerdienstleistung)

Übersicht über den Stand der Rückstellungen
Haushaltsjahr 2026
-in TEUR-

Rückstellungsarten	Stand zum 31.12.2024	Stand zum 31.12.2025	Zuführungen	Inanspruch- nahme	Auflösung	Stand zum 31.12.2026
Rückstellungen für Pensionen und ähnliche Verpflichtungen	583	652	69	0	0	721
davon Pensionsrückstellungen	483	547	64	0	0	611
davon Beihilferückstellungen	100	105	5	0	0	110
davon Rückstellungen für die Freistellungsphase im Rahmen von Altersteilzeit und ähnliche Maßnahmen	0	0	0	0	0	0
Rückstellung für unterlassene Instandhaltung	0	0	0	0	0	0
Rückstellungen für die AbfalldPONen und Sanierung von Altlasten	0	0	0	0	0	0
davon Rückstellungen für die Rekultivierung und Nachsorge von AbfalldPONen	0	0	0	0	0	0
davon Rückstellungen für die Sanierung von Altlasten	0	0	0	0	0	0
sonstige Rückstellungen	11	1	0	1	0	0
davon für ungewisse Verbindlichkeiten im Rahmen des Finanzausgleichs und von Steuerschuldverhältnissen	0	0	0	0	0	0
davon für drohende Verpflichtungen aus Bürgschaften, Gewährleistungen und anhängigen Gerichtsverfahren	0	0	0	0	0	0
davon für weitere ungewisse Verpflichtungen, die vor dem Bilanzstichtag wirtschaftlich begründet wurden	11	0	0	0	0	0
davon Steuerrückstellung der Unternehmen des Konsolidierungskreises	0	0	0	0	0	0
Gesamtbetrag Rückstellungen	594	653	69	1	0	721

**Übersicht über Stand der Rücklagen
Haushaltsjahr 2026
-in TEUR-**

Rücklagenarten	Stand zum 31.12.2024	Stand zum 31.12.2025	Zuführungen	Inanspruch- nahme	Stand zum 31.12.2026
Rücklage aus Überschüssen des ordentlichen Ergebnisses	9.535	5.129	0	6.517	-1.389
Rücklage aus Überschüssen des außerordentlichen Ergebnisses	3.428	2.905	1	0	2.906
Gesamtbetrag Rücklage aus Überschüssen	12.963	8.034	1	6.517	1.518
Sonderrücklagen aus nicht verwendeten investiven Schlüsselzuweisungen	0	0	0	0	0
Sonderrücklage aufgrund eines Gesetzes oder einer Verordnung	633	742	108	0	850
Gesamtbetrag Sonderrücklagen	633	742	108	0	850

Verbindlichkeitenübersicht
Haushaltsjahr 2026
- in TEUR-

Art der Verbindlichkeiten	Stand zum 31.12.2024	Stand zum 31.12.2025	erhöht(+)/ vermindert(-)	Stand zum 31.12.2026	mit einer Restlaufzeit von		
					bis zu einem Jahr	einem bis zu fünf Jahren	mehr als fünf Jahren
Anleihen	0	0	0	0	0	0	0
Verbindlichkeiten aus Krediten für Investitionen und Investitionsförderungsmaßnahmen	4.141	3.925	-180	3.745	180	0	3.565
Verbindlichkeiten aus der Aufnahme von Kassenkrediten	0	0	0	0	0	0	0
Verbindlichkeiten aus Rechtsgeschäften, die Kreditaufnahmen wirtschaftlich gleichkommen	0	0	0	0	0	0	0
erhaltene Anzahlungen	0	0	0	0	0	0	0
Verbindlichkeiten aus Lieferungen und Leistungen	72	73	-73	0	73	0	0
Verbindlichkeiten aus Transferleistungen	140	695	-695	0	695	0	0
Verbindlichkeiten gegenüber Sondervermögen	0	0	0	0	0	0	0
Verbindlichkeiten gegenüber verbundenen Unternehmen	0	0	0	0	0	0	0
Verbindlichkeiten gegenüber Zweckverbänden	0	0	0	0	0	0	0
Verbindlichkeiten gegenüber sonstigen Beteiligungen	0	0	0	0	0	0	0
sonstige Verbindlichkeiten	665	823	-823	0	823	0	0
Gesamtsumme Verbindlichkeiten:	5.018	5.516	-1.771	3.745	1.771	0	3.565

Ergebnishaushalt und mittelfristige Ergebnisplanung
Haushaltsjahr 2026
-in EUR-

Ertrags- und Aufwandsarten		Ergebnis 2024	Ansatz 2025	Ansatz 2026	Planung 2027	Planung 2028	Planung 2029
1.	Steuern und ähnliche Abgaben	13.931.126,96	13.045.800	13.501.500	13.501.500	13.501.500	13.501.500
2.	Zuwendungen und allgemeine Umlagen	10.534.232,40	10.736.500	9.481.600	9.418.800	9.458.800	9.419.400
3.	Sonstige Transfererträge	0,00	0	0	0	0	0
4.	Öffentlich-rechtliche Leistungsentgelte	2.449.806,47	1.920.200	1.899.600	1.866.500	1.866.500	1.866.200
5.	privatrechtliche Leistungsentgelte	614.293,29	596.500	601.600	603.600	625.800	625.800
6.	Kostenerstattungen und Kostenumlagen	507.190,49	620.600	483.700	483.700	483.700	523.700
7.	Sonstige ordentliche Erträge	342.577,35	303.800	288.100	281.600	275.100	268.600
8.	Aktiviert Eigenleistungen	0,00	0	0	0	0	0
9.	Bestandsveränderungen	0,00	0	0	0	0	0
10.	Summe der Erträge aus laufender Verwaltungstätigkeit (1 bis 9)	28.379.226,96	27.223.400	26.256.100	26.155.700	26.211.400	26.205.200
11.	Personalaufwendungen	10.863.689,16	11.150.600	10.531.700	10.742.600	10.963.900	11.182.900
12.	Versorgungsaufwendungen	8.040,00	0	0	0	0	0
13.	Aufwendungen für Sach- und Dienstleistungen	4.118.837,00	5.289.000	5.239.100	4.779.100	4.743.400	4.666.100
14.	Abschreibungen	3.109.604,06	3.064.000	3.107.100	3.240.800	3.240.800	3.240.800
15.	Transferaufwendungen	8.976.607,75	9.616.200	11.386.000	11.374.500	10.236.200	11.374.500
16.	Sonstige ordentliche Aufwendungen	2.045.452,53	2.511.900	2.522.500	2.302.200	2.305.200	2.358.700
17.	Summe der Aufwendungen aus laufender Verwaltungstätigkeit (10 bis 17)	29.122.230,50	31.631.700	32.786.400	32.439.200	31.489.500	32.823.000
18.	Ergebnis der laufenden Verwaltungstätigkeit (10-17)	-743.003,54	-4.408.300	-6.530.300	-6.283.500	-5.278.100	-6.617.800
19.	Zinsen und sonstige Finanzerträge	69.879,69	65.200	65.000	65.000	65.000	65.000
20.	Zinsen und sonstige Finanzaufwendungen	66.228,65	62.600	52.100	49.700	47.300	44.800
21.	Finanzergebnis (19-20)	3.651,04	2.600	12.900	15.300	17.700	20.200
22.	Ordentliches Jahresergebnis (18+21)	-739.352,50	-4.405.700	-6.517.400	-6.268.200	-5.260.400	-6.597.600
23.	Außerordentliche Erträge	17.067,15	173.000	1.000	1.000	1.000	1.000
24.	Außerordentliche Aufwendungen	241,39	695.700	0	0	0	0
25.	Außerordentliches Jahresergebnis (23-24)	16.825,76	-522.700	1.000	1.000	1.000	1.000
26.	Gesamtergebnis (22+25)	-722.526,74	-4.928.400	-6.516.400	-6.267.200	-5.259.400	-6.596.600

Finanzhaushalt und mittelfristige Finanzplanung
Haushaltsjahr 2026
-in EUR-

Ein- und Auszahlungsarten		Ergebnis 2024	Ansatz 2025	Ansatz 2026	Planung 2027	Planung 2028	Planung 2029
1.	Steuern und ähnliche Abgaben	14.032.128,58	13.045.800	13.501.500	13.501.500	13.501.500	13.501.500
2.	Zuwendungen und allgemeine Umlagen	9.567.862,21	9.597.400	8.408.000	8.383.600	8.423.600	8.383.600
3.	Sonstige Transfereinzahlungen	0,00	0	0	0	0	0
4.	Öffentlich-rechtliche Leistungsentgelte	2.147.197,44	1.499.800	1.520.100	1.454.500	1.454.500	1.454.200
5.	Privatrechtliche Leistungsentgelte	540.579,38	596.500	601.600	603.600	625.800	625.800
6.	Kostenerstattungen und Kostenumlagen	620.401,27	620.600	483.700	483.700	483.700	523.700
7.	Sonstige Einzahlungen aus laufender Verwaltungstätigkeit	335.079,58	303.800	288.100	281.600	275.100	268.600
8.	Zinsen und sonstige Finanzeinzahlungen	70.139,69	65.200	65.000	65.000	65.000	65.000
9.	<u>Summe der Einzahlungen aus laufender Verwaltungstätigkeit (1 bis 8)</u>	<u>27.313.388,15</u>	<u>25.729.100</u>	<u>24.868.000</u>	<u>24.773.500</u>	<u>24.829.200</u>	<u>24.822.400</u>
10.	Personalauszahlungen	10.802.988,65	11.150.600	10.531.700	10.742.600	10.963.900	11.182.900
11.	Versorgungsauszahlungen	0,00	0	0	0	0	0
12.	Auszahlungen für Sach- und Dienstleistungen	4.002.153,71	5.289.000	5.149.100	4.759.100	4.723.400	4.646.100
13.	Transferauszahlungen	8.759.474,67	9.616.200	11.386.000	11.374.500	10.236.200	11.374.500
14.	Sonstige Auszahlungen aus laufender Verwaltungstätigkeit	1.913.638,40	2.511.400	2.522.500	2.302.200	2.305.200	2.358.700
15.	Zinsen und sonstige Finanzauszahlungen	52.193,29	62.600	52.100	49.700	47.300	44.800
16.	<u>Summe der Auszahlungen aus laufender Verwaltungstätigkeit (10 bis 15)</u>	<u>25.530.448,72</u>	<u>28.629.800</u>	<u>29.641.400</u>	<u>29.228.100</u>	<u>28.276.000</u>	<u>29.607.000</u>
17.	Saldo aus den Einzahlungen und Auszahlungen aus laufender Verwaltungstätigkeit (9-16)	1.782.939,43	-2.900.700	-4.773.400	-4.454.600	-3.446.800	-4.784.600
18.	Einzahlungen aus Investitionszuwendungen	1.396.522,16	1.458.600	2.195.000	3.083.400	6.090.900	3.508.400
19.	Einzahlungen aus Beiträgen und Entgelten	68.319,74	60.000	60.000	438.000	60.000	60.000
20.	Einzahlungen aus der Veräußerung von immateriellen Vermögensgegenständen	0,00	0	0	0	0	0
21.	Einzahlungen aus der Veräußerung von Grundstücken, grundstücksgleichen Rechten und Gebäuden	0,00	41.000	0	0	0	0
22.	Einzahlungen aus der Veräußerung von übrigem Sachanlagevermögen	5.415,17	132.000	1.000	1.000	1.000	1.000
23.	Einzahlungen aus der Veräußerung von Finanzanlagevermögen	0,00	0	0	0	0	0
24.	Sonstige Einzahlungen aus Investitionstätigkeit	0,00	0	0	0	0	0
25.	<u>Summe der Einzahlungen aus Investitionstätigkeit (18 bis 24)</u>	<u>1.470.257,07</u>	<u>1.691.600</u>	<u>2.256.000</u>	<u>3.522.400</u>	<u>6.151.900</u>	<u>3.569.400</u>
26.	Auszahlungen für Baumaßnahmen	1.474.261,92	1.906.100	3.124.600	5.975.000	4.647.000	2.037.000
27.	Auszahlungen von aktivierbaren Zuwendungen für Investitionen Dritter	0,00	0	0	0	0	0
28.	Auszahlungen für den Erwerb von immateriellen Vermögensgegenständen	39.539,18	3.000	123.000	0	0	0
29.	Auszahlungen für den Erwerb von Grundstücken, grundstücksgleichen Rechten und Gebäuden	177.010,37	612.000	200.000	80.000	0	0
30.	Auszahlungen für den Erwerb von übrigem Sachanlagevermögen	293.668,84	779.600	725.800	107.800	67.300	67.300
31.	Auszahlungen für den Erwerb von Finanzanlagevermögen	0,00	0	0	0	0	0
32.	Sonstige Auszahlungen aus Investitionstätigkeit	0,00	0	0	0	0	0
33.	<u>Summe der Auszahlungen aus Investitionstätigkeit (26 bis 32)</u>	<u>1.984.480,31</u>	<u>3.300.700</u>	<u>4.173.400</u>	<u>6.162.800</u>	<u>4.714.300</u>	<u>2.104.300</u>
34.	Saldo aus den Einzahlungen und Auszahlungen aus Investitionstätigkeit (25-33)	-514.223,24	-1.609.100	-1.917.400	-2.640.400	1.437.600	1.465.100
35.	Finanzmittelüberschuß/ Finanzmittelfehlbetrag (17 + 34)	1.268.716,19	-4.509.800	-6.690.800	-7.095.000	-2.009.200	-3.319.500
36.	Einzahlungen aus der Aufnahme von Krediten für Investitionen	0,00	0	0	0	0	0
37.	Sonstige Einzahlungen aus Finanzierungstätigkeit (ohne Kassenkredite)	0,00	0	0	0	0	0
38.	<u>Summe der Einzahlungen aus Finanzierungstätigkeit (36+37)</u>	<u>0,00</u>	<u>0</u>	<u>0</u>	<u>0</u>	<u>0</u>	<u>0</u>
39.	Auszahlungen für die Tilgung von Krediten für Investitionen	226.878,91	216.400	180.200	182.600	185.000	187.500
40.	Sonstige Auszahlungen aus der Finanzierungstätigkeit (ohne Kassenkredite)	0,00	0	0	0	0	0
41.	<u>Summe der Auszahlungen aus der Finanzierungstätigkeit (39+40)</u>	<u>226.878,91</u>	<u>216.400</u>	<u>180.200</u>	<u>182.600</u>	<u>185.000</u>	<u>187.500</u>

Ein- und Auszahlungsarten		Ergebnis 2024	Ansatz 2025	Ansatz 2026	Planung 2027	Planung 2028	Planung 2029
42.	Saldo aus den Einzahlungen und Auszahlungen aus der Finanzierungstätigkeit (38-41)	-226.878,91	-216.400	-180.200	-182.600	-185.000	-187.500
43.	Veränderung des Bestandes an Zahlungsmitteln (35+42)	1.041.837,28	-4.726.200	-6.871.000	-7.277.600	-2.194.200	-3.507.000
44.	Bestand an eigenen Finanzmitteln zu Beginn des Haushaltsjahres	3.302.015,63	2.939.900	-1.424.200	-8.295.200	-15.572.800	-17.767.000
44a.	Bestand an fremden Finanzmitteln zu Beginn des Haushaltsjahres	0,00					
45.	Bestand an eigenen Finanzmitteln am Ende des Haushaltsjahres	4.343.852,91	-1.786.300	-8.295.200	-15.572.800	-17.767.000	-21.274.000
46.	Bestand an fremden Finanzmitteln am Ende des Haushaltsjahres	-597.928,18					
47.	Gesamtbestand an Finanzmitteln am Ende des Haushaltsjahres (45+46)	3.745.924,73	-1.786.300	-8.295.200	-15.572.800	-17.767.000	-21.274.000

⁵ Einzutragen ist der Bestand an eigenen Finanzmitteln. Werden zu diesem Stichtag Kassenkredite in Anspruch genommen, ist dieser Betrag saldiert mit einem vorhandenen Bestand an eigenen Finanzmitteln einzutragen.

Übersicht über die Ergebnisentwicklung
Haushaltsjahr 2026
-in EUR-

	Ergebnis 2024	Ansatz 2025	Ansatz 2026	Planung 2027	Planung 2028	Planung 2029
1. Ordentliches Ergebnis gemäß Ergebnishaushalt/-rechnung	-739.353	-4.405.700	-6.517.400	-6.268.200	-5.260.400	-6.597.600
2. + Fehlbeträge aus Vorjahren	0	0	0	0	-4.750.467	-10.009.867
3. = Ordentliches Ergebnis unter Berücksichtigung von Fehlbeträgen aus Vorjahren	-739.353	-4.405.700	-6.517.400	-6.268.200	-10.010.867	-16.607.467
4. + Entnahme aus Rücklage aus Überschüssen des ordentlichen Ergebnisses aus Vorjahren	739.353	4.405.700	5.128.901	0	0	0
5. + Überschüsse des außerordentlichen Ergebnisses des laufenden Jahres	0	0	0	0	0	1.000
6. + Entnahme aus Rücklage aus Überschüssen des außerordentlichen Ergebnisses aus Vorjahren	0	0	1.388.499	1.517.733	1.000	1.000
7. = Ordentliches Jahresergebnis nach Heranziehung von Ersatzdeckungsmitteln	0	0	0	-4.750.467	-10.009.867	-16.605.467
8. Zuführung an Rücklage aus Überschüssen des ordentlichen Ergebnisses	0	0	0	0	0	0
9. Außerordentliches Ergebnis gemäß Ergebnishaushalt/-rechnung	16.826	-522.700	1.000	1.000	1.000	1.000
10. + Fehlbeträge aus Vorjahren	0	0	0	0	0	0
11. = Außerordentliches Ergebnis unter Berücksichtigung von Fehlbeträgen aus Vorjahren	16.826	-522.700	1.000	1.000	1.000	1.000
12. - Überschussverwendung zum Ausgleich des ordentlichen Ergebnisses	0	0	0	0	0	1.000
13. + Entnahme aus Rücklage aus Überschüssen des außerordentlichen Ergebnisses aus Vorjahren	0	522.700	0	0	0	0
14. = Außerordentliches Ergebnis nach Verwendung als Ersatzdeckungsmitteln	16.826	0	1.000	1.000	1.000	0
15. Zuführung an Rücklage aus Überschüssen des außerordentlichen Ergebnisses	16.826	0	1.000	1.000	1.000	0
16. Stand der Rücklage aus Überschüssen des ordentlichen Ergebnisses	9.534.601	5.128.901	0	0	0	0
17. Stand der Rücklage aus Überschüssen des außerordentlichen Ergebnisses	3.427.932	2.905.232	1.517.733	1.000	1.000	0

Übersicht über Erträge und Aufwendungen aus allgemeinen Umlagen
Haushaltsjahr 2026
-in TEUR-

	Ergebnis 2024	Ansatz 2025	Ansatz 2026	Planung 2027	Planung 2028	Planung 2029
Erträge aus allgemeinen Umlagen	0	0	0	0	0	0
Aufwendungen für allgemeine Umlagen	7.511	7.639	8.276	8.276	8.276	8.276
davon für Amtsumlage	0	0	0	0	0	0
davon für Kreisumlage	7.511	7.639	8.276	8.276	8.276	8.276
davon für Verbandsgemeindeumlage	0	0	0	0	0	0
davon für Zweckverbandsumlagen	0	0	0	0	0	0
Gesamtbetrag Umlagen	-7.511	-7.639	-8.276	-8.276	-8.276	-8.276

Übersicht über Sonderposten und über die veranschlagten Erträge aus der Auflösung von Sonderposten
Haushaltsjahr 2026
- in TEUR -

Sonderposten	Stand der Sonderposten zum			Erträge aus der Auflösung von Sonderposten			
	31.12.2024	31.12.2025	31.12.2026	Ansatz 2026	Planung 2027	Planung 2028	Planung 2029
Sonderposten aus Zuweisungen der öffentlichen Hand	11.278	11.703	10.629	1.074	1.035	1.035	1.036
Sonderposten aus Beiträgen und Baukosten- und Investitionszuschüssen	15.839	15.839	15.459	380	412	412	412
Sonstige Sonderposten	971	976	976	0	0	0	0
Erhaltene Anzahlungen auf Sonderposten	523	986	986				
Gesamtbetrag	28.611	29.504	28.050	1.454	1.447	1.447	1.448

Hauptproduktbereich	1	Zentrale Verwaltung
Produktbereich	11	Innere Verwaltung
Produkt	1111	Verwaltungsführung, Organisationsangelegenheiten

Bürgermeisterin

Teilergebnishaushalt
Haushaltsjahr 2026
– in Euro –

Ertrags- und Aufwandsarten		Ergebnis 2024	Ansatz 2025	Ansatz 2026	Planung 2027	Planung 2028	Planung 2029
1.	Steuern und ähnliche Abgaben	0,00	0	0	0	0	0
2.	Zuwendungen und allgemeine Umlagen	2.000,00	0	0	0	0	0
3.	sonstige Transfererträge	0,00	0	0	0	0	0
4.	öffentlich-rechtliche Leistungsentgelte	0,00	0	0	0	0	0
5.	privatrechtliche Leistungsentgelte	48.369,91	55.000	55.000	55.000	55.000	55.000
6.	Kostenerstattungen und Kostenumlagen	0,00	0	0	0	0	0
7.	sonstige ordentliche Erträge	0,00	0	0	0	0	0
8.	aktivierte Eigenleistungen	0,00	0	0	0	0	0
9.	Bestandsveränderungen	0,00	0	0	0	0	0
10.	= <u>Erträge aus laufender Verwaltungstätigkeit (1 bis 9)</u>	<u>50.369,91</u>	<u>55.000</u>	<u>55.000</u>	<u>55.000</u>	<u>55.000</u>	<u>55.000</u>
11.	Personalaufwendungen	166.238,68	173.600	177.800	182.000	186.300	190.700
12.	Versorgungsaufwendungen	0,00	0	0	0	0	0
13.	Aufwendungen für Sach- und Dienstleistungen	6.485,22	9.400	10.000	8.000	8.000	8.000
14.	Abschreibungen	262,05	100	0	0	0	0
15.	Transferaufwendungen	1.000,00	2.100	2.100	2.100	2.100	2.100
16.	sonstige ordentliche Aufwendungen	242.943,41	331.000	324.700	324.700	324.700	324.700
17.	= <u>Aufwendungen aus laufender Verwaltungstätigkeit</u>	<u>416.929,36</u>	<u>516.200</u>	<u>514.600</u>	<u>516.800</u>	<u>521.100</u>	<u>525.500</u>
18.	= <u>Ergebnis der laufenden Verwaltungstätigkeit (10 ./.</u> <u>17)</u>	<u>-366.559,45</u>	<u>-461.200</u>	<u>-459.600</u>	<u>-461.800</u>	<u>-466.100</u>	<u>-470.500</u>
19.	Zinsen und sonstige Finanzerträge	0,00	0	0	0	0	0
20.	-Zinsen und sonstige Finanzaufwendungen	0,00	0	0	0	0	0
21.	<u>Finanzergebnis (19 ./.</u> <u>20)</u>	<u>0,00</u>	<u>0</u>	<u>0</u>	<u>0</u>	<u>0</u>	<u>0</u>
22.	= <u>ordentliches Ergebnis (18 + 21)</u>	<u>-366.559,45</u>	<u>-461.200</u>	<u>-459.600</u>	<u>-461.800</u>	<u>-466.100</u>	<u>-470.500</u>
23.	außerordentliche Erträge	0,00	0	0	0	0	0
24.	außerordentliche Aufwendungen	0,00	0	0	0	0	0
25.	= <u>außerordentliches Ergebnis</u>	<u>0,00</u>	<u>0</u>	<u>0</u>	<u>0</u>	<u>0</u>	<u>0</u>
26.	= <u>Ergebnis vor Berücksichtigung der internen</u> <u>Leistungsbeziehungen (22 + 25)</u>	<u>-366.559,45</u>	<u>-461.200</u>	<u>-459.600</u>	<u>-461.800</u>	<u>-466.100</u>	<u>-470.500</u>
27.	+ Erträge aus internen Leistungsbeziehungen	0,00	0	0	0	0	0
28.	- Aufwendungen aus internen Leistungsbeziehungen	0,00	0	0	0	0	0
29.	= <u>Gesamtergebnis des Teilhaushalts</u>	<u>-366.559,45</u>	<u>-461.200</u>	<u>-459.600</u>	<u>-461.800</u>	<u>-466.100</u>	<u>-470.500</u>
	<u>Nachrichtlich:</u>						
30.	nicht zahlungswirksame Erträge	0,00	0	0	0	0	0
31.	nicht zahlungswirksame Aufwendungen	262,05	100	0	0	0	0

Hauptproduktbereich 1 Zentrale Verwaltung
 Produktbereich 11 Innere Verwaltung
 Produkt 1111 Verwaltungsführung, Organisationsangelegenheiten

Bürgermeisterin

**Teilfinanzhaushalt
Haushaltsjahr 2026
– in Euro –**

Ein- und Auszahlungsarten		Ergebnis 2024	Ansatz 2025	Ansatz 2026	Planung 2027	Planung 2028	Planung 2029	Bisher bereitgestellt	Gesamt- ein-/ -aus- zahlungen
1.	Einzahlungen aus Investitionszuwendungen	0,00	0	0	0	0	0	0,00	0,00
2.	Einzahlungen aus Beiträgen und Entgelten	0,00	0	0	0	0	0	0,00	0,00
3.	Einzahlungen aus der Veräußerung von immateriellen Vermögensgegenständen	0,00	0	0	0	0	0	0,00	0,00
4.	Einzahlungen aus der Veräußerung von Grundstücken, grundstücksgleichen Rechten und Gebäuden	0,00	0	0	0	0	0	0,00	0,00
5.	Einzahlungen aus der Veräußerung von übrigem Sachanlagevermögen	0,00	0	0	0	0	0	0,00	0,00
6.	Einzahlungen aus der Veräußerung von Finanzanlagevermögen	0,00	0	0	0	0	0	0,00	0,00
7.	Sonstige Einzahlungen aus Investitionstätigkeit	0,00	0	0	0	0	0	0,00	0,00
8.	<u>Summe der Einzahlungen aus der Investitionstätigkeit</u>	0,00	0	0	0	0	0	0,00	0,00
9.	Auszahlungen für Baumaßnahmen	0,00	0	0	0	0	0	0,00	0,00
10.	Auszahlungen von aktivierbaren Zuwendungen für Investitionen Dritter	0,00	0	0	0	0	0	0,00	0,00
11.	Auszahlungen für den Erwerb von immateriellen Vermögensgegenständen	0,00	0	0	0	0	0	0,00	0,00
12.	Auszahlungen für den Erwerb von Grundstücken, grundstücksgleichen Rechten und Gebäuden	0,00	0	0	0	0	0	0,00	0,00
13.	Auszahlungen für den Erwerb von übrigem Sachanlagevermögen	3.144,58	0	0	0	0	0	0,00	0,00
14.	Auszahlungen für den Erwerb von Finanzanlagevermögen	0,00	0	0	0	0	0	0,00	0,00
15.	Sonstige Auszahlungen aus Investitionstätigkeit	0,00	0	0	0	0	0	0,00	0,00
16.	<u>Summe Auszahlungen aus der Investitionstätigkeit</u>	3.144,58	0	0	0	0	0	0,00	0,00
17.	Saldo aus der Investitionstätigkeit	-3.144,58	0	0	0	0	0	0,00	0,00

Hauptproduktbereich	1	Zentrale Verwaltung	
Produktbereich	11	Innere Verwaltung	
Produkt	1111	Verwaltungsführung, Organisationsangelegenheiten	Bürgermeisterin

Investitionsübersicht	Ergebnis 2024	Ansatz 2025	Ansatz 2026	Planung 2027	Planung 2028	Planung 2029	Bisher bereitgestellt	Gesamt- ein-/ -aus- zahlungen
Investitionen oberhalb der festgesetzten Wertgrenze								
11112401 Zeitungsstände für Havelboten								
1111.783100 Betriebs- und Geschäftsausstattung	3.144,58	0	0	0	0	0	0,00	0,00
1111.783100 Betriebs- und Geschäftsausstattung	0,00	0	0	0	0	0	0,00	0,00
1111.783200	0,00	0	0	0	0	0	0,00	0,00
1111.783200	0,00	0	0	0	0	0	0,00	0,00
Saldo aus der Investitionstätigkeit	-3.144,58	0	0	0	0	0	0,00	0,00
= Saldo oberhalb der Wertgrenze	-3.144,58	0	0	0	0	0	0,00	0,00

Hauptproduktbereich	1	Zentrale Verwaltung	
Produktbereich	11	Innere Verwaltung	
Produkt	1111	Verwaltungsführung, Organisationsangelegenheiten	Bürgermeisterin

Verpflichtungsermächtigungen/ Aufteilung auf die Folgejahre	Verpflichtungs- ermächtigungen 2026	Planung Haushaltsjahr 2027	Planung Haushaltsjahr 2028	Planung Haushaltsjahr 2029
Investitionen oberhalb der festgesetzten Wertgrenze				
11112401 Zeitungsstände für Havelboten				
1111.783100 Betriebs- und Geschäftsausstattung	0	0	0	0
1111.783100 Betriebs- und Geschäftsausstattung	0	0	0	0
1111.783200	0	0	0	0
1111.783200	0	0	0	0
Saldo aus der Investitionstätigkeit	0	0	0	0
= Saldo oberhalb der Wertgrenze	0	0	0	0

Teilergebnishaushalt
Haushaltsjahr 2026
– in Euro –

Ertrags- und Aufwandsarten		Ergebnis 2024	Ansatz 2025	Ansatz 2026	Planung 2027	Planung 2028	Planung 2029
1.	Steuern und ähnliche Abgaben	0,00	0	0	0	0	0
2.	Zuwendungen und allgemeine Umlagen	0,00	0	0	0	0	0
3.	sonstige Transfererträge	0,00	0	0	0	0	0
4.	öffentlich-rechtliche Leistungsentgelte	0,00	0	0	0	0	0
5.	privatrechtliche Leistungsentgelte	0,00	0	0	0	0	0
6.	Kostenerstattungen und Kostenumlagen	0,00	0	0	0	0	0
7.	sonstige ordentliche Erträge	0,00	0	0	0	0	0
8.	aktivierte Eigenleistungen	0,00	0	0	0	0	0
9.	Bestandsveränderungen	0,00	0	0	0	0	0
10.	= <u>Erträge aus laufender Verwaltungstätigkeit (1 bis 9)</u>	<u>0,00</u>	<u>0</u>	<u>0</u>	<u>0</u>	<u>0</u>	<u>0</u>
11.	Personalaufwendungen	0,00	0	0	0	0	0
12.	Versorgungsaufwendungen	0,00	0	0	0	0	0
13.	Aufwendungen für Sach- und Dienstleistungen	3.171,68	4.500	12.500	9.000	9.000	9.000
14.	Abschreibungen	0,00	0	0	0	0	0
15.	Transferaufwendungen	0,00	0	0	0	0	0
16.	sonstige ordentliche Aufwendungen	88.181,00	87.000	86.000	86.000	86.000	88.000
17.	= <u>Aufwendungen aus laufender Verwaltungstätigkeit</u>	<u>91.352,68</u>	<u>91.500</u>	<u>98.500</u>	<u>95.000</u>	<u>95.000</u>	<u>97.000</u>
18.	= <u>Ergebnis der laufenden Verwaltungstätigkeit (10 ./.</u> <u>17)</u>	<u>-91.352,68</u>	<u>-91.500</u>	<u>-98.500</u>	<u>-95.000</u>	<u>-95.000</u>	<u>-97.000</u>
19.	Zinsen und sonstige Finanzerträge	0,00	0	0	0	0	0
20.	-Zinsen und sonstige Finanzaufwendungen	0,00	0	0	0	0	0
21.	= <u>Finanzergebnis (19 ./.</u> <u>20)</u>	<u>0,00</u>	<u>0</u>	<u>0</u>	<u>0</u>	<u>0</u>	<u>0</u>
22.	= <u>ordentliches Ergebnis (18 + 21)</u>	<u>-91.352,68</u>	<u>-91.500</u>	<u>-98.500</u>	<u>-95.000</u>	<u>-95.000</u>	<u>-97.000</u>
23.	außerordentliche Erträge	0,00	0	0	0	0	0
24.	außerordentliche Aufwendungen	0,00	0	0	0	0	0
25.	= <u>außerordentliches Ergebnis</u>	<u>0,00</u>	<u>0</u>	<u>0</u>	<u>0</u>	<u>0</u>	<u>0</u>
26.	= <u>Ergebnis vor Berücksichtigung der internen</u> <u>Leistungsbeziehungen (22 + 25)</u>	<u>-91.352,68</u>	<u>-91.500</u>	<u>-98.500</u>	<u>-95.000</u>	<u>-95.000</u>	<u>-97.000</u>
27.	+ Erträge aus internen Leistungsbeziehungen	0,00	0	0	0	0	0
28.	- Aufwendungen aus internen Leistungsbeziehungen	0,00	0	0	0	0	0
29.	= <u>Gesamtergebnis des Teilhaushalts</u>	<u>-91.352,68</u>	<u>-91.500</u>	<u>-98.500</u>	<u>-95.000</u>	<u>-95.000</u>	<u>-97.000</u>
	<u>Nachrichtlich:</u>						
30.	nicht zahlungswirksame Erträge	0,00	0	0	0	0	0
31.	nicht zahlungswirksame Aufwendungen	0,00	0	0	0	0	0

Hauptproduktbereich 1 Zentrale Verwaltung
 Produktbereich 11 Innere Verwaltung
 Produkt 1112 Gemeindeorgane

Fachbereich 1 - Zentrales und
 Bürgerdienstleistungen

**Teilfinanzhaushalt
 Haushaltsjahr 2026
 – in Euro –**

Ein- und Auszahlungsarten		Ergebnis 2024	Ansatz 2025	Ansatz 2026	Planung 2027	Planung 2028	Planung 2029	Bisher bereitgestellt	Gesamt- ein-/ -aus- zahlungen
1.	Einzahlungen aus Investitionszuwendungen	0,00	0	0	0	0	0	0,00	0,00
2.	Einzahlungen aus Beiträgen und Entgelten	0,00	0	0	0	0	0	0,00	0,00
3.	Einzahlungen aus der Veräußerung von immateriellen Vermögensgegenständen	0,00	0	0	0	0	0	0,00	0,00
4.	Einzahlungen aus der Veräußerung von Grundstücken, grundstücksgleichen Rechten und Gebäuden	0,00	0	0	0	0	0	0,00	0,00
5.	Einzahlungen aus der Veräußerung von übrigem Sachanlagevermögen	0,00	0	0	0	0	0	0,00	0,00
6.	Einzahlungen aus der Veräußerung von Finanzanlagevermögen	0,00	0	0	0	0	0	0,00	0,00
7.	Sonstige Einzahlungen aus Investitionstätigkeit	0,00	0	0	0	0	0	0,00	0,00
8.	Summe der Einzahlungen aus der Investitionstätigkeit	0,00	0	0	0	0	0	0,00	0,00
9.	Auszahlungen für Baumaßnahmen	0,00	0	0	0	0	0	0,00	0,00
10.	Auszahlungen von aktivierbaren Zuwendungen für Investitionen Dritter	0,00	0	0	0	0	0	0,00	0,00
11.	Auszahlungen für den Erwerb von immateriellen Vermögensgegenständen	0,00	0	0	0	0	0	0,00	0,00
12.	Auszahlungen für den Erwerb von Grundstücken, grundstücksgleichen Rechten und Gebäuden	0,00	0	0	0	0	0	0,00	0,00
13.	Auszahlungen für den Erwerb von übrigem Sachanlagevermögen	0,00	0	0	0	0	0	0,00	0,00
14.	Auszahlungen für den Erwerb von Finanzanlagevermögen	0,00	0	0	0	0	0	0,00	0,00
15.	Sonstige Auszahlungen aus Investitionstätigkeit	0,00	0	0	0	0	0	0,00	0,00
16.	Summe Auszahlungen aus der Investitionstätigkeit	0,00	0	0	0	0	0	0,00	0,00
17.	Saldo aus der Investitionstätigkeit	0,00	0	0	0	0	0	0,00	0,00

Hauptproduktbereich	1	Zentrale Verwaltung
Produktbereich	11	Innere Verwaltung
Produkt	1113	Finanzverwaltung

Teilergebnishaushalt
Haushaltsjahr 2026
– in Euro –

Ertrags- und Aufwandsarten		Ergebnis 2024	Ansatz 2025	Ansatz 2026	Planung 2027	Planung 2028	Planung 2029
1.	Steuern und ähnliche Abgaben	0,00	0	0	0	0	0
2.	Zuwendungen und allgemeine Umlagen	0,00	0	0	0	0	0
3.	sonstige Transfererträge	0,00	0	0	0	0	0
4.	öffentlich-rechtliche Leistungsentgelte	148,00	0	100	100	100	100
5.	privatrechtliche Leistungsentgelte	0,00	0	0	0	0	0
6.	Kostenerstattungen und Kostenumlagen	-44,58	0	0	0	0	0
7.	sonstige ordentliche Erträge	38.269,17	39.800	37.300	37.300	37.300	37.300
8.	aktivierte Eigenleistungen	0,00	0	0	0	0	0
9.	Bestandsveränderungen	0,00	0	0	0	0	0
10.	= <u>Erträge aus laufender Verwaltungstätigkeit (1 bis 9)</u>	<u>38.372,59</u>	<u>39.800</u>	<u>37.400</u>	<u>37.400</u>	<u>37.400</u>	<u>37.400</u>
11.	Personalaufwendungen	581.351,20	600.500	630.900	643.600	656.500	669.700
12.	Versorgungsaufwendungen	0,00	0	0	0	0	0
13.	Aufwendungen für Sach- und Dienstleistungen	51.574,94	210.300	225.300	130.300	120.300	120.300
14.	Abschreibungen	98,50	300	400	400	400	400
15.	Transferaufwendungen	0,00	0	0	0	0	0
16.	sonstige ordentliche Aufwendungen	9.393,03	44.700	43.700	37.700	37.700	37.700
17.	= <u>Aufwendungen aus laufender Verwaltungstätigkeit</u>	<u>642.417,67</u>	<u>855.800</u>	<u>900.300</u>	<u>812.000</u>	<u>814.900</u>	<u>828.100</u>
18.	= <u>Ergebnis der laufenden Verwaltungstätigkeit (10 ./.</u> <u>17)</u>	<u>-604.045,08</u>	<u>-816.000</u>	<u>-862.900</u>	<u>-774.600</u>	<u>-777.500</u>	<u>-790.700</u>
19.	Zinsen und sonstige Finanzerträge	0,00	0	0	0	0	0
20.	-Zinsen und sonstige Finanzaufwendungen	0,00	0	0	0	0	0
21.	<u>Finanzergebnis (19 ./.</u> <u>20)</u>	<u>0,00</u>	<u>0</u>	<u>0</u>	<u>0</u>	<u>0</u>	<u>0</u>
22.	= <u>ordentliches Ergebnis (18 + 21)</u>	<u>-604.045,08</u>	<u>-816.000</u>	<u>-862.900</u>	<u>-774.600</u>	<u>-777.500</u>	<u>-790.700</u>
23.	außerordentliche Erträge	0,00	0	0	0	0	0
24.	außerordentliche Aufwendungen	0,00	0	0	0	0	0
25.	= <u>außerordentliches Ergebnis</u>	<u>0,00</u>	<u>0</u>	<u>0</u>	<u>0</u>	<u>0</u>	<u>0</u>
26.	= <u>Ergebnis vor Berücksichtigung der internen</u> <u>Leistungsbeziehungen (22 + 25)</u>	<u>-604.045,08</u>	<u>-816.000</u>	<u>-862.900</u>	<u>-774.600</u>	<u>-777.500</u>	<u>-790.700</u>
27.	+ Erträge aus internen Leistungsbeziehungen	0,00	0	0	0	0	0
28.	- Aufwendungen aus internen Leistungsbeziehungen	0,00	0	0	0	0	0
29.	= <u>Gesamtergebnis des Teilhaushalts</u>	<u>-604.045,08</u>	<u>-816.000</u>	<u>-862.900</u>	<u>-774.600</u>	<u>-777.500</u>	<u>-790.700</u>
	<u>Nachrichtlich:</u>						
30.	nicht zahlungswirksame Erträge	0,00	0	0	0	0	0
31.	nicht zahlungswirksame Aufwendungen	98,50	15.300	15.400	15.400	15.400	15.400

Hauptproduktbereich	1	Zentrale Verwaltung
Produktbereich	11	Innere Verwaltung
Produkt	1113	Finanzverwaltung

**Teilfinanzhaushalt
Haushaltsjahr 2026
– in Euro –**

Ein- und Auszahlungsarten		Ergebnis 2024	Ansatz 2025	Ansatz 2026	Planung 2027	Planung 2028	Planung 2029	Bisher bereitgestellt	Gesamt- ein-/ -aus- zahlungen
1.	Einzahlungen aus Investitionszuwendungen	0,00	0	0	0	0	0	0,00	0,00
2.	Einzahlungen aus Beiträgen und Entgelten	0,00	0	0	0	0	0	0,00	0,00
3.	Einzahlungen aus der Veräußerung von immateriellen Vermögensgegenständen	0,00	0	0	0	0	0	0,00	0,00
4.	Einzahlungen aus der Veräußerung von Grundstücken, grundstücksgleichen Rechten und Gebäuden	0,00	0	0	0	0	0	0,00	0,00
5.	Einzahlungen aus der Veräußerung von übrigem Sachanlagevermögen	0,00	0	0	0	0	0	0,00	0,00
6.	Einzahlungen aus der Veräußerung von Finanzanlagevermögen	0,00	0	0	0	0	0	0,00	0,00
7.	Sonstige Einzahlungen aus Investitionstätigkeit	0,00	0	0	0	0	0	0,00	0,00
8.	<u>Summe der Einzahlungen aus der Investitionstätigkeit</u>	0,00	0	0	0	0	0	0,00	0,00
9.	Auszahlungen für Baumaßnahmen	0,00	0	0	0	0	0	0,00	0,00
10.	Auszahlungen von aktivierbaren Zuwendungen für Investitionen Dritter	0,00	0	0	0	0	0	0,00	0,00
11.	Auszahlungen für den Erwerb von immateriellen Vermögensgegenständen	0,00	0	0	0	0	0	0,00	0,00
12.	Auszahlungen für den Erwerb von Grundstücken, grundstücksgleichen Rechten und Gebäuden	0,00	0	0	0	0	0	0,00	0,00
13.	Auszahlungen für den Erwerb von übrigem Sachanlagevermögen	0,00	0	0	0	0	0	0,00	0,00
14.	Auszahlungen für den Erwerb von Finanzanlagevermögen	0,00	0	0	0	0	0	0,00	0,00
15.	Sonstige Auszahlungen aus Investitionstätigkeit	0,00	0	0	0	0	0	0,00	0,00
16.	<u>Summe Auszahlungen aus der Investitionstätigkeit</u>	0,00	0	0	0	0	0	0,00	0,00
17.	Saldo aus der Investitionstätigkeit	0,00	0	0	0	0	0	0,00	0,00

Hauptproduktbereich	1	Zentrale Verwaltung
Produktbereich	11	Innere Verwaltung
Produkt	1113	Finanzverwaltung

Investitionsübersicht	Ergebnis 2024	Ansatz 2025	Ansatz 2026	Planung 2027	Planung 2028	Planung 2029	Bisher bereitgestellt	Gesamt- ein-/ -aus- zahlungen
Investitionen oberhalb der festgesetzten Wertgrenze								
11131 Zuschreibung Zweckverbände								
1113.784401 1113.111401.784401 Auszahlungen für den								
Erwerb von sonstigen Anteilsrechten	0,00	0	0	0	0	0	0,00	0,00
Saldo aus der Investitionstätigkeit	0,00	0	0	0	0	0	0,00	0,00
= Saldo oberhalb der Wertgrenze	0,00	0	0	0	0	0	0,00	0,00

Hauptproduktbereich	1	Zentrale Verwaltung
Produktbereich	11	Innere Verwaltung
Produkt	1113	Finanzverwaltung

Verpflichtungsermächtigungen/ Aufteilung auf die Folgejahre	Verpflichtungs- ermächtigungen 2026	Planung Haushaltsjahr 2027	Planung Haushaltsjahr 2028	Planung Haushaltsjahr 2029
Investitionen oberhalb der festgesetzten Wertgrenze				
11131 Zuschreibung Zweckverbände				
1113.784401 1113.111401.784401 Auszahlungen für den Erwerb von sonstigen Anteilsrechten	0	0	0	0
Saldo aus der Investitionstätigkeit	0	0	0	0
= Saldo oberhalb der Wertgrenze	0	0	0	0

Hauptproduktbereich	1	Zentrale Verwaltung
Produktbereich	11	Innere Verwaltung
Produkt	1114	Gebäudemanagement/Liegenschaften

Teilergebnishaushalt
Haushaltsjahr 2026
– in Euro –

Ertrags- und Aufwandsarten		Ergebnis 2024	Ansatz 2025	Ansatz 2026	Planung 2027	Planung 2028	Planung 2029
1.	Steuern und ähnliche Abgaben	0,00	0	0	0	0	0
2.	Zuwendungen und allgemeine Umlagen	18.107,71	18.200	18.100	18.000	18.000	18.000
3.	sonstige Transfererträge	0,00	0	0	0	0	0
4.	öffentlich-rechtliche Leistungsentgelte	46.885,15	51.100	44.400	43.200	43.200	42.900
5.	privatrechtliche Leistungsentgelte	515.798,11	502.600	507.300	509.300	531.500	531.500
6.	Kostenerstattungen und Kostenumlagen	3,45	100	0	0	0	0
7.	sonstige ordentliche Erträge	1.775,00	1.000	0	0	0	0
8.	aktivierte Eigenleistungen	0,00	0	0	0	0	0
9.	Bestandsveränderungen	0,00	0	0	0	0	0
10.	= <u>Erträge aus laufender Verwaltungstätigkeit (1 bis 9)</u>	<u>582.569,42</u>	<u>573.000</u>	<u>569.800</u>	<u>570.500</u>	<u>592.700</u>	<u>592.400</u>
11.	Personalaufwendungen	398.765,96	474.400	495.300	505.300	515.400	525.800
12.	Versorgungsaufwendungen	0,00	0	0	0	0	0
13.	Aufwendungen für Sach- und Dienstleistungen	112.251,32	190.800	357.600	237.300	238.700	240.000
14.	Abschreibungen	79.327,92	72.000	74.000	72.000	72.000	72.000
15.	Transferaufwendungen	0,00	0	0	0	0	0
16.	sonstige ordentliche Aufwendungen	18.873,90	54.300	61.000	59.100	59.100	59.100
17.	= <u>Aufwendungen aus laufender Verwaltungstätigkeit</u>	<u>609.219,10</u>	<u>791.500</u>	<u>987.900</u>	<u>873.700</u>	<u>885.200</u>	<u>896.900</u>
18.	= <u>Ergebnis der laufenden Verwaltungstätigkeit (10 ./. 17)</u>	<u>-26.649,68</u>	<u>-218.500</u>	<u>-418.100</u>	<u>-303.200</u>	<u>-292.500</u>	<u>-304.500</u>
19.	Zinsen und sonstige Finanzerträge	0,00	0	0	0	0	0
20.	-Zinsen und sonstige Finanzaufwendungen	0,00	0	0	0	0	0
21.	= <u>Finanzergebnis (19 ./. 20)</u>	<u>0,00</u>	<u>0</u>	<u>0</u>	<u>0</u>	<u>0</u>	<u>0</u>
22.	= <u>ordentliches Ergebnis (18 + 21)</u>	<u>-26.649,68</u>	<u>-218.500</u>	<u>-418.100</u>	<u>-303.200</u>	<u>-292.500</u>	<u>-304.500</u>
23.	außerordentliche Erträge	0,00	41.000	0	0	0	0
24.	außerordentliche Aufwendungen	0,00	0	0	0	0	0
25.	= <u>außerordentliches Ergebnis</u>	<u>0,00</u>	<u>41.000</u>	<u>0</u>	<u>0</u>	<u>0</u>	<u>0</u>
26.	= <u>Ergebnis vor Berücksichtigung der internen Leistungsbeziehungen (22 + 25)</u>	<u>-26.649,68</u>	<u>-177.500</u>	<u>-418.100</u>	<u>-303.200</u>	<u>-292.500</u>	<u>-304.500</u>
27.	+ Erträge aus internen Leistungsbeziehungen	0,00	0	0	0	0	0
28.	- Aufwendungen aus internen Leistungsbeziehungen	0,00	0	0	0	0	0
29.	= <u>Gesamtergebnis des Teilhaushalts</u>	<u>-26.649,68</u>	<u>-177.500</u>	<u>-418.100</u>	<u>-303.200</u>	<u>-292.500</u>	<u>-304.500</u>
<u>Nachrichtlich:</u>							
30.	nicht zahlungswirksame Erträge	59.342,42	66.200	59.300	58.000	58.000	58.000
31.	nicht zahlungswirksame Aufwendungen	79.327,92	72.000	74.000	72.000	72.000	72.000

Hauptproduktbereich 1 Zentrale Verwaltung
 Produktbereich 11 Innere Verwaltung
 Produkt 1114 Gebäudemanagement/Liegenschaften

Fachbereich 2 - Finanzen

**Teilfinanzhaushalt
 Haushaltsjahr 2026
 – in Euro –**

Ein- und Auszahlungsarten		Ergebnis 2024	Ansatz 2025	Ansatz 2026	Planung 2027	Planung 2028	Planung 2029	Bisher bereitgestellt	Gesamt- ein-/ -aus- zahlungen
1.	Einzahlungen aus Investitionszuwendungen	0,00	0	0	0	0	0	0,00	0,00
2.	Einzahlungen aus Beiträgen und Entgelten	0,00	0	0	0	0	0	0,00	0,00
3.	Einzahlungen aus der Veräußerung von immateriellen Vermögensgegenständen	0,00	0	0	0	0	0	0,00	0,00
4.	Einzahlungen aus der Veräußerung von Grundstücken, grundstücksgleichen Rechten und Gebäuden	0,00	41.000	0	0	0	0	0,00	0,00
5.	Einzahlungen aus der Veräußerung von übrigem Sachanlagevermögen	0,00	0	0	0	0	0	0,00	0,00
6.	Einzahlungen aus der Veräußerung von Finanzanlagevermögen	0,00	0	0	0	0	0	0,00	0,00
7.	Sonstige Einzahlungen aus Investitionstätigkeit	0,00	0	0	0	0	0	0,00	0,00
8.	Summe der Einzahlungen aus der Investitionstätigkeit	0,00	41.000	0	0	0	0	0,00	0,00
9.	Auszahlungen für Baumaßnahmen	0,00	0	270.000	170.000	170.000	170.000	0,00	0,00
10.	Auszahlungen von aktivierbaren Zuwendungen für Investitionen Dritter	0,00	0	0	0	0	0	0,00	0,00
11.	Auszahlungen für den Erwerb von immateriellen Vermögensgegenständen	0,00	0	0	0	0	0	0,00	0,00
12.	Auszahlungen für den Erwerb von Grundstücken, grundstücksgleichen Rechten und Gebäuden	112.247,94	610.000	200.000	80.000	0	0	0,00	0,00
13.	Auszahlungen für den Erwerb von übrigem Sachanlagevermögen	513,52	0	0	0	0	0	0,00	0,00
14.	Auszahlungen für den Erwerb von Finanzanlagevermögen	0,00	0	0	0	0	0	0,00	0,00
15.	Sonstige Auszahlungen aus Investitionstätigkeit	0,00	0	0	0	0	0	0,00	0,00
16.	Summe Auszahlungen aus der Investitionstätigkeit	112.761,46	610.000	470.000	250.000	170.000	170.000	0,00	0,00
17.	Saldo aus der Investitionstätigkeit	-112.761,46	-569.000	-470.000	-250.000	-170.000	-170.000	0,00	0,00

Gemeinde Schwielowsee
2026

Hauptproduktbereich	1	Zentrale Verwaltung	
Produktbereich	11	Innere Verwaltung	
Produkt	1114	Gebäudemanagement/Liegenschaften	Fachbereich 2 - Finanzen

Investitionsübersicht	Ergebnis 2024	Ansatz 2025	Ansatz 2026	Planung 2027	Planung 2028	Planung 2029	Bisher bereitgestellt	Gesamt- ein-/ -aus- zahlungen
Investitionen oberhalb der festgesetzten Wertgrenze								
11142401 Investitionen Mietwohnungen								
1114.783100	513,52	0	0	0	0	0	0,00	0,00
Saldo aus der Investitionstätigkeit	-513,52	0	0	0	0	0	0,00	0,00
202023 Trinkwasser HA- eigene Grundstücke								
1114.688102 1114.233102.688102 Sonst. Sonderposten aus Baukostenübernahmen	0,00	0	0	0	0	0	0,00	0,00
1114.785202 1114.091104.785202 Sonstige Bauten des Infrastrukturvermögens	0,00	0	0	0	0	0	0,00	0,00
Saldo aus der Investitionstätigkeit	0,00	0	0	0	0	0	0,00	0,00
202124 Gewerbegebiet Ferch Flächenankauf								
1114.782100 Quellkonto Ausz.f.d.Erwerb v.Grundstückenund Gebäuden	0,00	0	0	0	0	0	0,00	0,00
1114.782100	0,00	100.000	100.000	80.000	0	0	0,00	0,00
Saldo aus der Investitionstätigkeit	0,00	-100.000	-100.000	-80.000	0	0	0,00	0,00
202237 Konzeption Neubau Imbiss Geltower Seite Fähre								
1114.782100	0,00	0	0	0	0	0	0,00	0,00
1114.785300	0,00	0	0	0	0	0	0,00	0,00
Saldo aus der Investitionstätigkeit	0,00	0	0	0	0	0	0,00	0,00
202241 Energieeinsparungen gemeindl. Liegenschaften								
1114.783100	0,00	0	0	0	0	0	0,00	0,00
Saldo aus der Investitionstätigkeit	0,00	0	0	0	0	0	0,00	0,00
88019320 Grunderwerb OT Ferch								
1114.782100 1114.022100.782100 Ausz.f.d.Erwerb v.Grundstückenund Gebäuden	0,00	0	0	0	0	0	0,00	0,00
1114.782100 Quellkonto Ausz.f.d.Erwerb v.Grundstückenund Gebäuden	0,00	0	0	0	0	0	0,00	0,00
1114.782100 Sonstige unbebaute Grundstücke	8.571,03	10.000	0	0	0	0	0,00	0,00
1114.782100 Alt Sonstige unbebaute Grundstücke	291,65	0	0	0	0	0	0,00	0,00
1114.783100	0,00	0	0	0	0	0	0,00	0,00
1114.785202	0,00	0	10.000	10.000	10.000	10.000	0,00	0,00
Saldo aus der Investitionstätigkeit	-8.862,68	-10.000	-10.000	-10.000	-10.000	-10.000	0,00	0,00
88019322 Kaufpreistrückzahlung OT Ferch								
1114.782100 1114.022100.782100 Ausz.f.d.Erwerb v.Grundstückenund Gebäuden	0,00	0	0	0	0	0	0,00	0,00
Saldo aus der Investitionstätigkeit	0,00	0	0	0	0	0	0,00	0,00
88019400 Abwasseranschl. eigene Grundstücke								
1114.782100 1114.022100.782100 Ausz.f.d.Erwerb v.Grundstückenund Gebäuden	0,00	20.000	0	0	0	0	0,00	0,00
1114.785202 1114.091104.785202 Sonstige Bauten des Infrastrukturvermögens	0,00	0	0	0	0	0	0,00	0,00
Saldo aus der Investitionstätigkeit	0,00	-20.000	0	0	0	0	0,00	0,00
88029320 Grunderwerb OT Geltow								
1114.782100 1114.022100.782100 Ausz.f.d.Erwerb v.Grundstückenund Gebäuden	0,00	0	0	0	0	0	0,00	0,00
1114.782100	7.250,50	280.000	0	0	0	0	0,00	0,00
1114.782100 Quellkonto Ausz.f.d.Erwerb v.Grundstückenund Gebäuden	0,00	0	0	0	0	0	0,00	0,00
1114.783100	0,00	0	0	0	0	0	0,00	0,00
1114.785202	0,00	0	10.000	10.000	10.000	10.000	0,00	0,00
Saldo aus der Investitionstätigkeit	-7.250,50	-280.000	-10.000	-10.000	-10.000	-10.000	0,00	0,00
88029322 Kaufpreistrückzahlung OT Geltow								
1114.782100 1114.022100.782100 Ausz.f.d.Erwerb v.Grundstückenund Gebäuden	0,00	100.000	100.000	0	0	0	0,00	0,00
Saldo aus der Investitionstätigkeit	0,00	-100.000	-100.000	0	0	0	0,00	0,00
88039321 Grunderwerb OT Caputh								
1114.782100 1114.022100.782100 Ausz.f.d.Erwerb v.Grundstückenund Gebäuden	0,00	0	0	0	0	0	0,00	0,00
1114.782100	24.477,42	0	0	0	0	0	0,00	0,00
1114.782100 Quellkonto Ausz.f.d.Erwerb v.Grundstückenund Gebäuden	0,00	0	0	0	0	0	0,00	0,00
1114.782100	71.657,34	0	0	0	0	0	0,00	0,00

Gemeinde Schwielowsee
2026

Hauptproduktbereich	1	Zentrale Verwaltung	
Produktbereich	11	Innere Verwaltung	
Produkt	1114	Gebäudemanagement/Liegenschaften	Fachbereich 2 - Finanzen

Investitionsübersicht	Ergebnis 2024	Ansatz 2025	Ansatz 2026	Planung 2027	Planung 2028	Planung 2029	Bisher bereitgestellt	Gesamt- ein-/ -aus- zahlungen
1114.783100	0,00	0	0	0	0	0	0,00	0,00
1114.785202	0,00	0	250.000	150.000	150.000	150.000	0,00	0,00
Saldo aus der Investitionstätigkeit	-96.134,76	0	-250.000	-150.000	-150.000	-150.000	0,00	0,00
88039322 Kaufpreisrückzahlung OT Caputh								
1114.782100 1114.022100.782100 Ausz.f.d.Erwerb v.Grundstückenund Gebäuden	0,00	100.000	0	0	0	0	0,00	0,00
Saldo aus der Investitionstätigkeit	0,00	-100.000	0	0	0	0	0,00	0,00
= Saldo oberhalb der Wertgrenze	-112.761,46	-610.000	-470.000	-250.000	-170.000	-170.000	0,00	0,00

Hauptproduktbereich	1	Zentrale Verwaltung	
Produktbereich	11	Innere Verwaltung	
Produkt	1114	Gebäudemanagement/Liegenschaften	Fachbereich 2 - Finanzen

Verpflichtungsermächtigungen/ Aufteilung auf die Folgejahre	Verpflichtungs- ermächtigungen 2026	Planung Haushaltsjahr 2027	Planung Haushaltsjahr 2028	Planung Haushaltsjahr 2029
Investitionen oberhalb der festgesetzten Wertgrenze				
11142401 Investitionen Mietwohnungen				
1114.783100	0	0	0	0
Saldo aus der Investitionstätigkeit	0	0	0	0
202023 Trinkwasser HA- eigene Grundstücke				
1114.688102 1114.233102.688102 Sonst. Sonderposten aus Baukostenübernahmen	0	0	0	0
1114.785202 1114.091104.785202 Sonstige Bauten des Infrastrukturvermögens	0	0	0	0
Saldo aus der Investitionstätigkeit	0	0	0	0
202124 Gewerbegebiet Ferch Flächenankauf				
1114.782100 Quellkonto Ausz.f.d.Erwerb v.Grundstückenund Gebäuden	0	0	0	0
1114.782100	0	0	0	0
Saldo aus der Investitionstätigkeit	0	0	0	0
202237 Konzeption Neubau Imbiss Geltower Seite Fähre				
1114.782100	0	0	0	0
1114.785300	0	0	0	0
Saldo aus der Investitionstätigkeit	0	0	0	0
202241 Energieeinsparungen gemeindl. Liegenschaften				
1114.783100	0	0	0	0
Saldo aus der Investitionstätigkeit	0	0	0	0
88019320 Grunderwerb OT Ferch				
1114.782100 1114.022100.782100 Ausz.f.d.Erwerb v.Grundstückenund Gebäuden	0	0	0	0
1114.782100 Quellkonto Ausz.f.d.Erwerb v.Grundstückenund Gebäuden	0	0	0	0
1114.782100 Sonstige unbebaute Grundstücke	0	0	0	0
1114.782100 Alt Sonstige unbebaute Grundstücke	0	0	0	0
1114.783100	0	0	0	0
1114.785202	0	0	0	0
Saldo aus der Investitionstätigkeit	0	0	0	0
88019322 Kaufpreistrückzahlung OT Ferch				
1114.782100 1114.022100.782100 Ausz.f.d.Erwerb v.Grundstückenund Gebäuden	0	0	0	0
Saldo aus der Investitionstätigkeit	0	0	0	0
88019400 Abwasseranschl. eigene Grundstücke				
1114.782100 1114.022100.782100 Ausz.f.d.Erwerb v.Grundstückenund Gebäuden	0	0	0	0
1114.785202 1114.091104.785202 Sonstige Bauten des Infrastrukturvermögens	0	0	0	0
Saldo aus der Investitionstätigkeit	0	0	0	0
88029320 Grunderwerb OT Geltow				
1114.782100 1114.022100.782100 Ausz.f.d.Erwerb v.Grundstückenund Gebäuden	0	0	0	0
1114.782100	0	0	0	0
1114.782100 Quellkonto Ausz.f.d.Erwerb v.Grundstückenund Gebäuden	0	0	0	0
1114.783100	0	0	0	0
1114.785202	0	0	0	0
Saldo aus der Investitionstätigkeit	0	0	0	0
88029322 Kaufpreistrückzahlung OT Geltow				
1114.782100 1114.022100.782100 Ausz.f.d.Erwerb v.Grundstückenund Gebäuden	0	0	0	0
Saldo aus der Investitionstätigkeit	0	0	0	0
88039321 Grunderwerb OT Caputh				

Hauptproduktbereich	1	Zentrale Verwaltung	
Produktbereich	11	Innere Verwaltung	
Produkt	1114	Gebäudemanagement/Liegenschaften	Fachbereich 2 - Finanzen

Verpflichtungsermächtigungen/ Aufteilung auf die Folgejahre	Verpflichtungs- ermächtigungen 2026	Planung Haushaltsjahr 2027	Planung Haushaltsjahr 2028	Planung Haushaltsjahr 2029
1114.782100 1114.022100.782100 Ausz.f.d.Erwerb v.Grundstückenund Gebäuden	0	0	0	0
1114.782100	0	0	0	0
1114.782100 Quellkonto Ausz.f.d.Erwerb v.Grundstückenund Gebäuden	0	0	0	0
1114.782100	0	0	0	0
1114.783100	0	0	0	0
1114.785202	0	0	0	0
Saldo aus der Investitionstätigkeit	0	0	0	0
88039322 Kaufpreisrückzahlung OT Caputh				
1114.782100 1114.022100.782100 Ausz.f.d.Erwerb v.Grundstückenund Gebäuden	0	0	0	0
Saldo aus der Investitionstätigkeit	0	0	0	0
= Saldo oberhalb der Wertgrenze	0	0	0	0

Hauptproduktbereich	1	Zentrale Verwaltung
Produktbereich	11	Innere Verwaltung
Produkt	1115	Einrichtungen für die gesamte Verwaltung

Fachbereich 1 - Zentrales und
Bürgerdienstleistungen

Teilergebnishaushalt
Haushaltsjahr 2026
– in Euro –

Ertrags- und Aufwandsarten		Ergebnis 2024	Ansatz 2025	Ansatz 2026	Planung 2027	Planung 2028	Planung 2029
1.	Steuern und ähnliche Abgaben	0,00	0	0	0	0	0
2.	Zuwendungen und allgemeine Umlagen	375,00	500	300	300	300	500
3.	sonstige Transfererträge	0,00	0	0	0	0	0
4.	öffentlich-rechtliche Leistungsentgelte	8.490,75	4.500	4.500	4.500	4.500	4.500
5.	privatrechtliche Leistungsentgelte	10.695,21	10.500	10.500	10.500	10.500	10.500
6.	Kostenerstattungen und Kostenumlagen	950,83	1.000	1.000	1.000	1.000	1.000
7.	sonstige ordentliche Erträge	0,00	0	0	0	0	0
8.	aktivierte Eigenleistungen	0,00	0	0	0	0	0
9.	Bestandsveränderungen	0,00	0	0	0	0	0
10.	= Erträge aus laufender Verwaltungstätigkeit (1 bis 9)	<u>20.511,79</u>	<u>16.500</u>	<u>16.300</u>	<u>16.300</u>	<u>16.300</u>	<u>16.500</u>
11.	Personalaufwendungen	1.284.951,67	1.279.600	1.318.900	1.345.100	1.371.900	1.399.300
12.	Versorgungsaufwendungen	8.040,00	0	0	0	0	0
13.	Aufwendungen für Sach- und Dienstleistungen	595.055,36	722.700	719.300	589.000	604.500	592.000
14.	Abschreibungen	202.120,51	90.000	203.000	177.000	177.000	177.000
15.	Transferaufwendungen	27.538,61	40.000	36.000	36.000	36.000	36.000
16.	sonstige ordentliche Aufwendungen	236.055,91	258.000	267.500	269.200	271.200	273.200
17.	= Aufwendungen aus laufender Verwaltungstätigkeit	<u>2.353.762,06</u>	<u>2.390.300</u>	<u>2.544.700</u>	<u>2.416.300</u>	<u>2.460.600</u>	<u>2.477.500</u>
18.	= Ergebnis der laufenden Verwaltungstätigkeit (10 ./ 17)	<u>-2.333.250,27</u>	<u>-2.373.800</u>	<u>-2.528.400</u>	<u>-2.400.000</u>	<u>-2.444.300</u>	<u>-2.461.000</u>
19.	Zinsen und sonstige Finanzerträge	0,00	0	0	0	0	0
20.	-Zinsen und sonstige Finanzaufwendungen	0,00	0	0	0	0	0
21.	Finanzergebnis (19 ./ 20)	<u>0,00</u>	<u>0</u>	<u>0</u>	<u>0</u>	<u>0</u>	<u>0</u>
22.	= ordentliches Ergebnis (18 + 21)	<u>-2.333.250,27</u>	<u>-2.373.800</u>	<u>-2.528.400</u>	<u>-2.400.000</u>	<u>-2.444.300</u>	<u>-2.461.000</u>
23.	außerordentliche Erträge	0,00	0	0	0	0	0
24.	außerordentliche Aufwendungen	9,00	0	0	0	0	0
25.	= außerordentliches Ergebnis	<u>-9,00</u>	<u>0</u>	<u>0</u>	<u>0</u>	<u>0</u>	<u>0</u>
26.	= Ergebnis vor Berücksichtigung der internen Leistungsbeziehungen (22 + 25)	<u>-2.333.259,27</u>	<u>-2.373.800</u>	<u>-2.528.400</u>	<u>-2.400.000</u>	<u>-2.444.300</u>	<u>-2.461.000</u>
27.	+ Erträge aus internen Leistungsbeziehungen	0,00	0	0	0	0	0
28.	- Aufwendungen aus internen Leistungsbeziehungen	0,00	0	0	0	0	0
29.	= Gesamtergebnis des Teilhaushalts	<u>-2.333.259,27</u>	<u>-2.373.800</u>	<u>-2.528.400</u>	<u>-2.400.000</u>	<u>-2.444.300</u>	<u>-2.461.000</u>
Nachrichtlich:							
30.	nicht zahlungswirksame Erträge	375,00	500	300	300	300	500
31.	nicht zahlungswirksame Aufwendungen	270.782,51	90.000	203.000	177.000	177.000	177.000

Hauptproduktbereich 1 Zentrale Verwaltung
 Produktbereich 11 Innere Verwaltung
 Produkt 1115 Einrichtungen für die gesamte Verwaltung

Fachbereich 1 - Zentrales und
 Bürgerdienstleistungen

**Teilfinanzhaushalt
 Haushaltsjahr 2026
 – in Euro –**

Ein- und Auszahlungsarten		Ergebnis 2024	Ansatz 2025	Ansatz 2026	Planung 2027	Planung 2028	Planung 2029	Bisher bereitgestellt	Gesamt- ein-/ -aus- zahlungen
1.	Einzahlungen aus Investitionszuwendungen	0,00	18.000	0	1.350.000	0	0	0,00	0,00
2.	Einzahlungen aus Beiträgen und Entgelten	0,00	0	0	0	0	0	0,00	0,00
3.	Einzahlungen aus der Veräußerung von immateriellen Vermögensgegenständen	0,00	0	0	0	0	0	0,00	0,00
4.	Einzahlungen aus der Veräußerung von Grundstücken, grundstücksgleichen Rechten und Gebäuden	0,00	0	0	0	0	0	0,00	0,00
5.	Einzahlungen aus der Veräußerung von übrigem Sachanlagevermögen	0,00	0	0	0	0	0	0,00	0,00
6.	Einzahlungen aus der Veräußerung von Finanzanlagevermögen	0,00	0	0	0	0	0	0,00	0,00
7.	Sonstige Einzahlungen aus Investitionstätigkeit	0,00	0	0	0	0	0	0,00	0,00
8.	Summe der Einzahlungen aus der Investitionstätigkeit	0,00	18.000	0	1.350.000	0	0	0,00	0,00
9.	Auszahlungen für Baumaßnahmen	995,79	80.000	50.000	1.300.000	0	0	0,00	0,00
10.	Auszahlungen von aktivierbaren Zuwendungen für Investitionen Dritter	0,00	0	0	0	0	0	0,00	0,00
11.	Auszahlungen für den Erwerb von immateriellen Vermögensgegenständen	39.539,18	3.000	88.000	0	0	0	0,00	0,00
12.	Auszahlungen für den Erwerb von Grundstücken, grundstücksgleichen Rechten und Gebäuden	0,00	0	0	0	0	0	0,00	0,00
13.	Auszahlungen für den Erwerb von übrigem Sachanlagevermögen	104.398,97	148.500	63.000	45.500	5.000	5.000	0,00	0,00
14.	Auszahlungen für den Erwerb von Finanzanlagevermögen	0,00	0	0	0	0	0	0,00	0,00
15.	Sonstige Auszahlungen aus Investitionstätigkeit	0,00	0	0	0	0	0	0,00	0,00
16.	Summe Auszahlungen aus der Investitionstätigkeit	144.933,94	231.500	201.000	1.345.500	5.000	5.000	0,00	0,00
17.	Saldo aus der Investitionstätigkeit	-144.933,94	-213.500	-201.000	4.500	-5.000	-5.000	0,00	0,00

Gemeinde Schwielowsee
2026

Hauptproduktbereich 1 Zentrale Verwaltung
 Produktbereich 11 Innere Verwaltung
 Produkt 1115 Einrichtungen für die gesamte Verwaltung

Fachbereich 1 - Zentrales und
 Bürgerdienstleistungen

Investitionsübersicht	Ergebnis 2024	Ansatz 2025	Ansatz 2026	Planung 2027	Planung 2028	Planung 2029	Bisher bereitgestellt	Gesamt- ein-/ -aus- zahlungen
Investitionen oberhalb der festgesetzten Wertgrenze								
06009350 Neuanschaffung von EDV-Ausrüstung								
1115.783100 Quellkonto Erwerb von beweglichen Sachendes Anlagevermögens	0,00	0	0	0	0	0	0,00	0,00
1115.783100 Betriebs- und Geschäftsausstattung	61.908,59	0	0	0	0	0	0,00	0,00
1115.783200	0,00	0	0	0	0	0	0,00	0,00
Saldo aus der Investitionstätigkeit	-61.908,59	0	0	0	0	0	0,00	0,00
06009351 Neuanschaffung von Ausstattung								
1115.783100 Quellkonto Erwerb von beweglichen Sachendes Anlagevermögens	0,00	0	0	0	0	0	0,00	0,00
1115.783100 Betriebs- und Geschäftsausstattung	2.203,67	18.000	5.000	5.000	5.000	5.000	0,00	0,00
1115.783100	2.028,95	0	0	0	0	0	0,00	0,00
Saldo aus der Investitionstätigkeit	-4.232,62	-18.000	-5.000	-5.000	-5.000	-5.000	0,00	0,00
06009500 Erwerb Lizenzen u. Software								
1115.783200	0,00	0	0	0	0	0	0,00	0,00
1115.783400 Lizenzen nicht bebuchen	0,00	0	0	0	0	0	0,00	0,00
1115.783400 Quellkonto AZ immaterielle Vermögensgegenstände	0,00	0	0	0	0	0	0,00	0,00
1115.783400	2.261,00	0	0	0	0	0	0,00	0,00
Saldo aus der Investitionstätigkeit	-2.261,00	0	0	0	0	0	0,00	0,00
11152301 Standesamt Inneneinrichtung								
1115.783100 Betriebs- und Geschäftsausstattung	0,00	5.000	0	0	0	0	0,00	0,00
1115.783200	0,00	0	0	0	0	0	0,00	0,00
Saldo aus der Investitionstätigkeit	0,00	-5.000	0	0	0	0	0,00	0,00
11152302 Softwareeinführung VOIS								
1115.783200	0,00	0	0	0	0	0	0,00	0,00
1115.783400	37.278,18	0	0	0	0	0	0,00	0,00
Saldo aus der Investitionstätigkeit	-37.278,18	0	0	0	0	0	0,00	0,00
11152304 Erneuerung u. energ. Ertüchtigung Heizung Bürgerhaus Caputh								
1115.783100	38.257,76	45.000	0	0	0	0	0,00	0,00
1115.783200	0,00	0	0	0	0	0	0,00	0,00
Saldo aus der Investitionstätigkeit	-38.257,76	-45.000	0	0	0	0	0,00	0,00
11152305 Kassenautomat								
1115.783100	0,00	0	0	0	0	0	0,00	0,00
1115.783100	0,00	0	0	0	0	0	0,00	0,00
1115.783200	0,00	0	0	0	0	0	0,00	0,00
Saldo aus der Investitionstätigkeit	0,00	0	0	0	0	0	0,00	0,00
11152401 Kommunale Wärmeplanung								
1115.681120	0,00	18.000	0	0	0	0	0,00	0,00
1115.783200	0,00	0	0	0	0	0	0,00	0,00
1115.785300	0,00	20.000	0	0	0	0	0,00	0,00
Saldo aus der Investitionstätigkeit	0,00	-2.000	0	0	0	0	0,00	0,00
11152501 IT-Hardware Rathaus								
1115.783100	0,00	55.500	58.000	40.500	0	0	0,00	0,00
1115.783200	0,00	0	0	0	0	0	0,00	0,00
1115.783400	0,00	0	0	0	0	0	0,00	0,00
Saldo aus der Investitionstätigkeit	0,00	-55.500	-58.000	-40.500	0	0	0,00	0,00
11152502 Modernisierung Trauzimmer								
1115.785300	0,00	60.000	0	0	0	0	0,00	0,00
Saldo aus der Investitionstätigkeit	0,00	-60.000	0	0	0	0	0,00	0,00
11152503 Erweiterung EMA-Anlage Rathaus								
1115.783100	0,00	25.000	0	0	0	0	0,00	0,00
Saldo aus der Investitionstätigkeit	0,00	-25.000	0	0	0	0	0,00	0,00
11152601 ALLRIS 4								
1115.783400	0,00	0	13.000	0	0	0	0,00	0,00
Saldo aus der Investitionstätigkeit	0,00	0	-13.000	0	0	0	0,00	0,00
11152602 Inventurmodul proDoppik								

Gemeinde Schwielowsee
2026

Hauptproduktbereich **1** Zentrale Verwaltung
 Produktbereich **11** Innere Verwaltung
 Produkt **1115** Einrichtungen für die gesamte Verwaltung

Fachbereich 1 - Zentrales und
 Bürgerdienstleistungen

Investitionsübersicht	Ergebnis 2024	Ansatz 2025	Ansatz 2026	Planung 2027	Planung 2028	Planung 2029	Bisher bereitgestellt	Gesamt- ein-/ -aus- zahlungen
1115.783400	0,00	0	5.000	0	0	0	0,00	0,00
Saldo aus der Investitionstätigkeit	0,00	0	-5.000	0	0	0	0,00	0,00
11152603 Dokumentenmanagementsystem-Winyard								
1115.783400	0,00	0	60.000	0	0	0	0,00	0,00
Saldo aus der Investitionstätigkeit	0,00	0	-60.000	0	0	0	0,00	0,00
11152604 Resiscan-Software								
1115.783400	0,00	0	10.000	0	0	0	0,00	0,00
Saldo aus der Investitionstätigkeit	0,00	0	-10.000	0	0	0	0,00	0,00
202006 Nachrüstung Sonnenschutzrollläden								
1115.783100	0,00	0	0	0	0	0	0,00	0,00
1115.783200	0,00	0	0	0	0	0	0,00	0,00
1115.785300 Quellkonto Aktiv.-Kto f. Anlagen im Bau	0,00	0	0	0	0	0	0,00	0,00
1115.785300	0,00	0	0	0	0	0	0,00	0,00
Saldo aus der Investitionstätigkeit	0,00	0	0	0	0	0	0,00	0,00
202101 Neue Heizungsanlage Bürgerhaus & Bauhof								
1115.785300 1115.091106.785300 Aktiv.-Kto f. Anlagen im Bau	0,00	0	0	0	0	0	0,00	0,00
1115.785300 1115.091106.785300 Aktiv.-Kto f. Anlagen im Bau	0,00	0	0	0	0	0	0,00	0,00
Saldo aus der Investitionstätigkeit	0,00	0	0	0	0	0	0,00	0,00
202115 Rathaus Umwandlung DG Wohnung								
1115.785300 Quellkonto Aktiv.-Kto f. Anlagen im Bau	0,00	0	0	0	0	0	0,00	0,00
1115.785300 AIT Anlagen im Bau	0,00	0	0	0	0	0	0,00	0,00
1115.785300	0,00	0	0	0	0	0	0,00	0,00
1115.785300 Quellkonto Aktiv.-Kto f. Anlagen im Bau	0,00	0	0	0	0	0	0,00	0,00
1115.785300 AIT Anlagen im Bau	0,00	0	0	0	0	0	0,00	0,00
1115.785300	0,00	0	0	0	0	0	0,00	0,00
Saldo aus der Investitionstätigkeit	0,00	0	0	0	0	0	0,00	0,00
202122 Softwareprojekt Finanzverfahren								
1115.783200	0,00	0	0	0	0	0	0,00	0,00
1115.783400 Auszahlungen für immaterielle Vermögensgegenstände	0,00	0	0	0	0	0	0,00	0,00
1115.783400 Quellkonto AZ auf immaterielle Vermögensgegenstände	0,00	0	0	0	0	0	0,00	0,00
1115.783400	0,00	3.000	0	0	0	0	0,00	0,00
Saldo aus der Investitionstätigkeit	0,00	-3.000	0	0	0	0	0,00	0,00
202225 Elektronisches Zugangssystem								
1115.785300	0,00	0	0	0	0	0	0,00	0,00
Saldo aus der Investitionstätigkeit	0,00	0	0	0	0	0	0,00	0,00
202230 Neuer Serverraum								
1115.785300	0,00	0	0	0	0	0	0,00	0,00
1115.785300 Quellkonto Anlagen im Bau	0,00	0	0	0	0	0	0,00	0,00
Saldo aus der Investitionstätigkeit	0,00	0	0	0	0	0	0,00	0,00
202234 Umbau Rathaus 2. BA								
1115.681116	0,00	0	0	1.350.000	0	0	0,00	0,00
1115.785300	995,79	0	50.000	1.300.000	0	0	0,00	0,00
Saldo aus der Investitionstätigkeit	-995,79	0	-50.000	50.000	0	0	0,00	0,00
5 Neue Telefonanlage Rathaus								
1115.783100 1115.091101.783100 Erwerb von beweglichen Sachendes Anlagevermögens	0,00	0	0	0	0	0	0,00	0,00
1115.783100 1115.091101.783100 Erwerb von beweglichen Sachendes Anlagevermögens	0,00	0	0	0	0	0	0,00	0,00
Saldo aus der Investitionstätigkeit	0,00	0	0	0	0	0	0,00	0,00
6 Einbau Klimaanlage								
1115.785300 1115.091106.785300 Aktiv.-Kto f. Anlagen im Bau	0,00	0	0	0	0	0	0,00	0,00
Saldo aus der Investitionstätigkeit	0,00	0	0	0	0	0	0,00	0,00
= Saldo oberhalb der Wertgrenze	-144.933,94	-213.500	-201.000	4.500	-5.000	-5.000	0,00	0,00

Hauptproduktbereich	1	Zentrale Verwaltung
Produktbereich	11	Innere Verwaltung
Produkt	1115	Einrichtungen für die gesamte Verwaltung

Fachbereich 1 - Zentrales und
Bürgerdienstleistungen

Verpflichtungsermächtigungen/ Aufteilung auf die Folgejahre	Verpflichtungs- ermächtigungen 2026	Planung Haushaltsjahr 2027	Planung Haushaltsjahr 2028	Planung Haushaltsjahr 2029
Investitionen oberhalb der festgesetzten Wertgrenze				
06009350 Neuanschaffung von EDV-Ausrüstung				
1115.783100 Quellkonto Erwerb von beweglichen Sachendes Anlagevermögens	0	0	0	0
1115.783100 Betriebs- und Geschäftsausstattung	0	0	0	0
1115.783200	0	0	0	0
Saldo aus der Investitionstätigkeit	0	0	0	0
06009351 Neuanschaffung von Ausstattung				
1115.783100 Quellkonto Erwerb von beweglichen Sachendes Anlagevermögens	0	0	0	0
1115.783100 Betriebs- und Geschäftsausstattung	0	0	0	0
1115.783100	0	0	0	0
Saldo aus der Investitionstätigkeit	0	0	0	0
06009500 Erwerb Lizenzen u. Software				
1115.783200	0	0	0	0
1115.783400 Lizenzen nicht bebuchen	0	0	0	0
1115.783400 Quellkonto AZ immaterielle Vermögensgegenstände	0	0	0	0
1115.783400	0	0	0	0
Saldo aus der Investitionstätigkeit	0	0	0	0
11152301 Standesamt Inneneinrichtung				
1115.783100 Betriebs- und Geschäftsausstattung	0	0	0	0
1115.783200	0	0	0	0
Saldo aus der Investitionstätigkeit	0	0	0	0
11152302 Softwareeinführung VOIS				
1115.783200	0	0	0	0
1115.783400	0	0	0	0
Saldo aus der Investitionstätigkeit	0	0	0	0
11152304 Erneuerung u. energ. Ertüchtigung Heizung Bürgerhaus Caputh				
1115.783100	0	0	0	0
1115.783200	0	0	0	0
Saldo aus der Investitionstätigkeit	0	0	0	0
11152305 Kassenautomat				
1115.783100	0	0	0	0
1115.783100	0	0	0	0
1115.783200	0	0	0	0
Saldo aus der Investitionstätigkeit	0	0	0	0
11152401 Kommunale Wärmeplanung				
1115.681120	0	0	0	0
1115.783200	0	0	0	0
1115.785300	0	0	0	0
Saldo aus der Investitionstätigkeit	0	0	0	0
11152501 IT-Hardware Rathaus				
1115.783100	0	0	0	0
1115.783200	0	0	0	0
1115.783400	0	0	0	0
Saldo aus der Investitionstätigkeit	0	0	0	0
11152502 Modernisierung Trauzimmer				
1115.785300	0	0	0	0
Saldo aus der Investitionstätigkeit	0	0	0	0
11152503 Erweiterung EMA-Anlage Rathaus				
1115.783100	0	0	0	0
Saldo aus der Investitionstätigkeit	0	0	0	0

Hauptproduktbereich 1 Zentrale Verwaltung
 Produktbereich 11 Innere Verwaltung
 Produkt 1115 Einrichtungen für die gesamte Verwaltung

Fachbereich 1 - Zentrales und
 Bürgerdienstleistungen

Verpflichtungsermächtigungen/ Aufteilung auf die Folgejahre	Verpflichtungs- ermächtigungen 2026	Planung Haushaltsjahr 2027	Planung Haushaltsjahr 2028	Planung Haushaltsjahr 2029
11152601 ALLRIS 4				
1115.783400	0	0	0	0
Saldo aus der Investitionstätigkeit	0	0	0	0
11152602 Inventurmodul proDoppik				
1115.783400	0	0	0	0
Saldo aus der Investitionstätigkeit	0	0	0	0
11152603 Dokumentenmanagementsystem-Winyard				
1115.783400	0	0	0	0
Saldo aus der Investitionstätigkeit	0	0	0	0
11152604 Resiscan-Software				
1115.783400	0	0	0	0
Saldo aus der Investitionstätigkeit	0	0	0	0
202006 Nachrüstung Sonnenschutzrollläden				
1115.783100	0	0	0	0
1115.783200	0	0	0	0
1115.785300 Quellkonto Aktiv.-Kto f. Anlagen im Bau	0	0	0	0
1115.785300	0	0	0	0
Saldo aus der Investitionstätigkeit	0	0	0	0
202101 Neue Heizungsanlage Bürgerhaus & Bauhof				
1115.785300 1115.091106.785300 Aktiv.-Kto f. Anlagen im Bau	0	0	0	0
1115.785300 1115.091106.785300 Aktiv.-Kto f. Anlagen im Bau	0	0	0	0
Saldo aus der Investitionstätigkeit	0	0	0	0
202115 Rathaus Umwandlung DG Wohnung				
1115.785300 Quellkonto Aktiv.-Kto f. Anlagen im Bau	0	0	0	0
1115.785300 AIT Anlagen im Bau	0	0	0	0
1115.785300	0	0	0	0
1115.785300 Quellkonto Aktiv.-Kto f. Anlagen im Bau	0	0	0	0
1115.785300 AIT Anlagen im Bau	0	0	0	0
1115.785300	0	0	0	0
Saldo aus der Investitionstätigkeit	0	0	0	0
202122 Softwareprojekt Finanzverfahren				
1115.783200	0	0	0	0
1115.783400 Auszahlungen für immaterielle Vermögensgegenstände	0	0	0	0
1115.783400 Quellkonto AZ auf immaterielle Vermögensgegenstände	0	0	0	0
1115.783400	0	0	0	0
Saldo aus der Investitionstätigkeit	0	0	0	0
202225 Elektronisches Zugangssystem				
1115.785300	0	0	0	0
Saldo aus der Investitionstätigkeit	0	0	0	0
202230 Neuer Serverraum				
1115.785300	0	0	0	0
1115.785300 Quellkonto Anlagen im Bau	0	0	0	0
Saldo aus der Investitionstätigkeit	0	0	0	0
202234 Umbau Rathaus 2. BA				
1115.681116	0	0	0	0
1115.785300	1.300.000	1.300.000	0	0
Saldo aus der Investitionstätigkeit	-1.300.000	-1.300.000	0	0
5 Neue Telefonanlage Rathaus				
1115.783100 1115.091101.783100 Erwerb von beweglichen Sachendes Anlagevermögens	0	0	0	0
1115.783100 1115.091101.783100 Erwerb von beweglichen Sachendes Anlagevermögens	0	0	0	0

Gemeinde Schwielowsee
2026

Hauptproduktbereich	1	Zentrale Verwaltung	
Produktbereich	11	Innere Verwaltung	
Produkt	1115	Einrichtungen für die gesamte Verwaltung	Fachbereich 1 - Zentrales und Bürgerdienstleistungen

Verpflichtungsermächtigungen/ Aufteilung auf die Folgejahre	Verpflichtungs- ermächtigungen 2026	Planung Haushaltsjahr 2027	Planung Haushaltsjahr 2028	Planung Haushaltsjahr 2029
Saldo aus der Investitionstätigkeit	0	0	0	0
6 Einbau Klimaanlage				
1115.785300 1115.091106.785300 Aktiv.-Kto f. Anlagen im Bau	0	0	0	0
Saldo aus der Investitionstätigkeit	0	0	0	0
= Saldo oberhalb der Wertgrenze	-1.300.000	-1.300.000	0	0

Hauptproduktbereich	1	Zentrale Verwaltung
Produktbereich	11	Innere Verwaltung
Produkt	1116	(ALT) Bauhof

Teilergebnishaushalt
Haushaltsjahr 2026
– in Euro –

Ertrags- und Aufwandsarten		Ergebnis 2024	Ansatz 2025	Ansatz 2026	Planung 2027	Planung 2028	Planung 2029
1.	Steuern und ähnliche Abgaben	0,00	0	0	0	0	0
2.	Zuwendungen und allgemeine Umlagen	0,00	0	0	0	0	0
3.	sonstige Transfererträge	0,00	0	0	0	0	0
4.	öffentlich-rechtliche Leistungsentgelte	0,00	0	0	0	0	0
5.	privatrechtliche Leistungsentgelte	0,00	0	0	0	0	0
6.	Kostenerstattungen und Kostenumlagen	0,00	0	0	0	0	0
7.	sonstige ordentliche Erträge	0,00	0	0	0	0	0
8.	aktivierte Eigenleistungen	0,00	0	0	0	0	0
9.	Bestandsveränderungen	0,00	0	0	0	0	0
10.	= <u>Erträge aus laufender Verwaltungstätigkeit (1 bis 9)</u>	<u>0,00</u>	<u>0</u>	<u>0</u>	<u>0</u>	<u>0</u>	<u>0</u>
11.	Personalaufwendungen	0,00	0	0	0	0	0
12.	Versorgungsaufwendungen	0,00	0	0	0	0	0
13.	Aufwendungen für Sach- und Dienstleistungen	0,00	0	0	0	0	0
14.	Abschreibungen	0,00	0	0	0	0	0
15.	Transferaufwendungen	0,00	0	0	0	0	0
16.	sonstige ordentliche Aufwendungen	0,00	0	0	0	0	0
17.	= <u>Aufwendungen aus laufender Verwaltungstätigkeit</u>	<u>0,00</u>	<u>0</u>	<u>0</u>	<u>0</u>	<u>0</u>	<u>0</u>
18.	= <u>Ergebnis der laufenden Verwaltungstätigkeit (10 ./. 17)</u>	<u>0,00</u>	<u>0</u>	<u>0</u>	<u>0</u>	<u>0</u>	<u>0</u>
19.	Zinsen und sonstige Finanzerträge	0,00	0	0	0	0	0
20.	-Zinsen und sonstige Finanzaufwendungen	0,00	0	0	0	0	0
21.	<u>Finanzergebnis (19 ./. 20)</u>	<u>0,00</u>	<u>0</u>	<u>0</u>	<u>0</u>	<u>0</u>	<u>0</u>
22.	= <u>ordentliches Ergebnis (18 + 21)</u>	<u>0,00</u>	<u>0</u>	<u>0</u>	<u>0</u>	<u>0</u>	<u>0</u>
23.	außerordentliche Erträge	0,00	0	0	0	0	0
24.	außerordentliche Aufwendungen	0,00	0	0	0	0	0
25.	= <u>außerordentliches Ergebnis</u>	<u>0,00</u>	<u>0</u>	<u>0</u>	<u>0</u>	<u>0</u>	<u>0</u>
26.	= <u>Ergebnis vor Berücksichtigung der internen Leistungsbeziehungen (22 + 25)</u>	<u>0,00</u>	<u>0</u>	<u>0</u>	<u>0</u>	<u>0</u>	<u>0</u>
27.	+ Erträge aus internen Leistungsbeziehungen	0,00	0	0	0	0	0
28.	– Aufwendungen aus internen Leistungsbeziehungen	0,00	0	0	0	0	0
29.	= <u>Gesamtergebnis des Teilhaushalts</u>	<u>0,00</u>	<u>0</u>	<u>0</u>	<u>0</u>	<u>0</u>	<u>0</u>
<u>Nachrichtlich:</u>							
30.	nicht zahlungswirksame Erträge	0,00	0	0	0	0	0
31.	nicht zahlungswirksame Aufwendungen	0,00	0	0	0	0	0

Hauptproduktbereich	1	Zentrale Verwaltung
Produktbereich	11	Innere Verwaltung
Produkt	1116	(ALT) Bauhof

Teilfinanzhaushalt
Haushaltsjahr 2026
– in Euro –

Ein- und Auszahlungsarten		Ergebnis 2024	Ansatz 2025	Ansatz 2026	Planung 2027	Planung 2028	Planung 2029	Bisher bereitgestellt	Gesamt- ein-/ -aus- zahlungen
1.	Einzahlungen aus Investitionszuwendungen	0,00	0	0	0	0	0	0,00	0,00
2.	Einzahlungen aus Beiträgen und Entgelten	0,00	0	0	0	0	0	0,00	0,00
3.	Einzahlungen aus der Veräußerung von immateriellen Vermögensgegenständen	0,00	0	0	0	0	0	0,00	0,00
4.	Einzahlungen aus der Veräußerung von Grundstücken, grundstücksgleichen Rechten und Gebäuden	0,00	0	0	0	0	0	0,00	0,00
5.	Einzahlungen aus der Veräußerung von übrigem Sachanlagevermögen	0,00	0	0	0	0	0	0,00	0,00
6.	Einzahlungen aus der Veräußerung von Finanzanlagevermögen	0,00	0	0	0	0	0	0,00	0,00
7.	Sonstige Einzahlungen aus Investitionstätigkeit	0,00	0	0	0	0	0	0,00	0,00
8.	<u>Summe der Einzahlungen aus der Investitionstätigkeit</u>	0,00	0	0	0	0	0	0,00	0,00
9.	Auszahlungen für Baumaßnahmen	0,00	0	0	0	0	0	0,00	0,00
10.	Auszahlungen von aktivierbaren Zuwendungen für Investitionen Dritter	0,00	0	0	0	0	0	0,00	0,00
11.	Auszahlungen für den Erwerb von immateriellen Vermögensgegenständen	0,00	0	0	0	0	0	0,00	0,00
12.	Auszahlungen für den Erwerb von Grundstücken, grundstücksgleichen Rechten und Gebäuden	0,00	0	0	0	0	0	0,00	0,00
13.	Auszahlungen für den Erwerb von übrigem Sachanlagevermögen	0,00	0	0	0	0	0	0,00	0,00
14.	Auszahlungen für den Erwerb von Finanzanlagevermögen	0,00	0	0	0	0	0	0,00	0,00
15.	Sonstige Auszahlungen aus Investitionstätigkeit	0,00	0	0	0	0	0	0,00	0,00
16.	<u>Summe Auszahlungen aus der Investitionstätigkeit</u>	0,00	0	0	0	0	0	0,00	0,00
17.	Saldo aus der Investitionstätigkeit	0,00	0	0	0	0	0	0,00	0,00

**Teilergebnishaushalt
 Haushaltsjahr 2026
 – in Euro –**

Ertrags- und Aufwandsarten		Ergebnis 2024	Ansatz 2025	Ansatz 2026	Planung 2027	Planung 2028	Planung 2029
1.	Steuern und ähnliche Abgaben	0,00	0	0	0	0	0
2.	Zuwendungen und allgemeine Umlagen	0,00	0	0	0	0	0
3.	sonstige Transfererträge	0,00	0	0	0	0	0
4.	öffentlich-rechtliche Leistungsentgelte	0,00	0	0	0	0	0
5.	privatrechtliche Leistungsentgelte	0,00	0	0	0	0	0
6.	Kostenerstattungen und Kostenumlagen	34.986,54	16.000	0	0	0	40.000
7.	sonstige ordentliche Erträge	0,00	0	0	0	0	0
8.	aktivierte Eigenleistungen	0,00	0	0	0	0	0
9.	Bestandsveränderungen	0,00	0	0	0	0	0
10.	= Erträge aus laufender Verwaltungstätigkeit (1 bis 9)	<u>34.986,54</u>	<u>16.000</u>	<u>0</u>	<u>0</u>	<u>0</u>	<u>40.000</u>
11.	Personalaufwendungen	0,00	0	0	0	0	0
12.	Versorgungsaufwendungen	0,00	0	0	0	0	0
13.	Aufwendungen für Sach- und Dienstleistungen	1.380,40	1.500	1.500	500	500	2.000
14.	Abschreibungen	0,00	0	0	0	0	0
15.	Transferaufwendungen	0,00	0	0	0	0	0
16.	sonstige ordentliche Aufwendungen	50.133,53	20.000	53.000	1.500	1.500	50.000
17.	= Aufwendungen aus laufender Verwaltungstätigkeit	<u>51.513,93</u>	<u>21.500</u>	<u>54.500</u>	<u>2.000</u>	<u>2.000</u>	<u>52.000</u>
18.	= Ergebnis der laufenden Verwaltungstätigkeit (10 ./ 17)	<u>-16.527,39</u>	<u>-5.500</u>	<u>-54.500</u>	<u>-2.000</u>	<u>-2.000</u>	<u>-12.000</u>
19.	Zinsen und sonstige Finanzerträge	0,00	0	0	0	0	0
20.	-Zinsen und sonstige Finanzaufwendungen	0,00	0	0	0	0	0
21.	Finanzergebnis (19 ./ 20)	<u>0,00</u>	<u>0</u>	<u>0</u>	<u>0</u>	<u>0</u>	<u>0</u>
22.	= ordentliches Ergebnis (18 + 21)	<u>-16.527,39</u>	<u>-5.500</u>	<u>-54.500</u>	<u>-2.000</u>	<u>-2.000</u>	<u>-12.000</u>
23.	außerordentliche Erträge	0,00	0	0	0	0	0
24.	außerordentliche Aufwendungen	0,00	0	0	0	0	0
25.	= außerordentliches Ergebnis	<u>0,00</u>	<u>0</u>	<u>0</u>	<u>0</u>	<u>0</u>	<u>0</u>
26.	= Ergebnis vor Berücksichtigung der internen Leistungsbeziehungen (22 + 25)	<u>-16.527,39</u>	<u>-5.500</u>	<u>-54.500</u>	<u>-2.000</u>	<u>-2.000</u>	<u>-12.000</u>
27.	+ Erträge aus internen Leistungsbeziehungen	0,00	0	0	0	0	0
28.	- Aufwendungen aus internen Leistungsbeziehungen	0,00	0	0	0	0	0
29.	= Gesamtergebnis des Teilhaushalts	<u>-16.527,39</u>	<u>-5.500</u>	<u>-54.500</u>	<u>-2.000</u>	<u>-2.000</u>	<u>-12.000</u>
Nachrichtlich:							
30.	nicht zahlungswirksame Erträge	0,00	0	0	0	0	0
31.	nicht zahlungswirksame Aufwendungen	0,00	0	0	0	0	0

Teilfinanzhaushalt
Haushaltsjahr 2026
– in Euro –

Ein- und Auszahlungsarten		Ergebnis 2024	Ansatz 2025	Ansatz 2026	Planung 2027	Planung 2028	Planung 2029	Bisher bereitgestellt	Gesamt- ein-/ -aus- zahlungen
1.	Einzahlungen aus Investitionszuwendungen	0,00	0	0	0	0	0	0,00	0,00
2.	Einzahlungen aus Beiträgen und Entgelten	0,00	0	0	0	0	0	0,00	0,00
3.	Einzahlungen aus der Veräußerung von immateriellen Vermögensgegenständen	0,00	0	0	0	0	0	0,00	0,00
4.	Einzahlungen aus der Veräußerung von Grundstücken, grundstücksgleichen Rechten und Gebäuden	0,00	0	0	0	0	0	0,00	0,00
5.	Einzahlungen aus der Veräußerung von übrigem Sachanlagevermögen	0,00	0	0	0	0	0	0,00	0,00
6.	Einzahlungen aus der Veräußerung von Finanzanlagevermögen	0,00	0	0	0	0	0	0,00	0,00
7.	Sonstige Einzahlungen aus Investitionstätigkeit	0,00	0	0	0	0	0	0,00	0,00
8.	<u>Summe der Einzahlungen aus der Investitionstätigkeit</u>	0,00	0	0	0	0	0	0,00	0,00
9.	Auszahlungen für Baumaßnahmen	0,00	0	0	0	0	0	0,00	0,00
10.	Auszahlungen von aktivierbaren Zuwendungen für Investitionen Dritter	0,00	0	0	0	0	0	0,00	0,00
11.	Auszahlungen für den Erwerb von immateriellen Vermögensgegenständen	0,00	0	0	0	0	0	0,00	0,00
12.	Auszahlungen für den Erwerb von Grundstücken, grundstücksgleichen Rechten und Gebäuden	0,00	0	0	0	0	0	0,00	0,00
13.	Auszahlungen für den Erwerb von übrigem Sachanlagevermögen	0,00	0	0	0	0	0	0,00	0,00
14.	Auszahlungen für den Erwerb von Finanzanlagevermögen	0,00	0	0	0	0	0	0,00	0,00
15.	Sonstige Auszahlungen aus Investitionstätigkeit	0,00	0	0	0	0	0	0,00	0,00
16.	<u>Summe Auszahlungen aus der Investitionstätigkeit</u>	0,00	0	0	0	0	0	0,00	0,00
17.	Saldo aus der Investitionstätigkeit	0,00	0	0	0	0	0	0,00	0,00

Hauptproduktbereich 1 Zentrale Verwaltung
 Produktbereich 12 Sicherheit und Ordnung
 Produkt 1221 Gewerbeangelegenheiten

Fachbereich 1 - Zentrales und
 Bürgerdienstleistungen

**Teilergebnishaushalt
 Haushaltsjahr 2026
 – in Euro –**

Ertrags- und Aufwandsarten		Ergebnis 2024	Ansatz 2025	Ansatz 2026	Planung 2027	Planung 2028	Planung 2029
1.	Steuern und ähnliche Abgaben	0,00	0	0	0	0	0
2.	Zuwendungen und allgemeine Umlagen	0,00	0	0	0	0	0
3.	sonstige Transfererträge	0,00	0	0	0	0	0
4.	öffentlich-rechtliche Leistungsentgelte	13.496,68	8.000	10.000	10.000	10.000	10.000
5.	privatrechtliche Leistungsentgelte	0,00	0	0	0	0	0
6.	Kostenerstattungen und Kostenumlagen	0,00	0	0	0	0	0
7.	sonstige ordentliche Erträge	0,00	0	0	0	0	0
8.	aktivierte Eigenleistungen	0,00	0	0	0	0	0
9.	Bestandsveränderungen	0,00	0	0	0	0	0
10.	= Erträge aus laufender Verwaltungstätigkeit (1 bis 9)	<u>13.496,68</u>	<u>8.000</u>	<u>10.000</u>	<u>10.000</u>	<u>10.000</u>	<u>10.000</u>
11.	Personalaufwendungen	0,00	0	0	0	0	0
12.	Versorgungsaufwendungen	0,00	0	0	0	0	0
13.	Aufwendungen für Sach- und Dienstleistungen	0,00	0	0	0	0	0
14.	Abschreibungen	0,00	0	0	0	0	0
15.	Transferaufwendungen	316,85	400	400	400	400	400
16.	sonstige ordentliche Aufwendungen	0,00	0	0	0	0	0
17.	= Aufwendungen aus laufender Verwaltungstätigkeit	<u>316,85</u>	<u>400</u>	<u>400</u>	<u>400</u>	<u>400</u>	<u>400</u>
18.	= Ergebnis der laufenden Verwaltungstätigkeit (10 ./. 17)	<u>13.179,83</u>	<u>7.600</u>	<u>9.600</u>	<u>9.600</u>	<u>9.600</u>	<u>9.600</u>
19.	Zinsen und sonstige Finanzerträge	0,00	0	0	0	0	0
20.	-Zinsen und sonstige Finanzaufwendungen	0,00	0	0	0	0	0
21.	Finanzergebnis (19 ./.	<u>0,00</u>	<u>0</u>	<u>0</u>	<u>0</u>	<u>0</u>	<u>0</u>
22.	= ordentliches Ergebnis (18 + 21)	<u>13.179,83</u>	<u>7.600</u>	<u>9.600</u>	<u>9.600</u>	<u>9.600</u>	<u>9.600</u>
23.	außerordentliche Erträge	0,00	0	0	0	0	0
24.	außerordentliche Aufwendungen	0,00	0	0	0	0	0
25.	= außerordentliches Ergebnis	<u>0,00</u>	<u>0</u>	<u>0</u>	<u>0</u>	<u>0</u>	<u>0</u>
26.	= Ergebnis vor Berücksichtigung der internen Leistungsbeziehungen (22 + 25)	<u>13.179,83</u>	<u>7.600</u>	<u>9.600</u>	<u>9.600</u>	<u>9.600</u>	<u>9.600</u>
27.	+ Erträge aus internen Leistungsbeziehungen	0,00	0	0	0	0	0
28.	– Aufwendungen aus internen Leistungsbeziehungen	0,00	0	0	0	0	0
29.	= Gesamtergebnis des Teilhaushalts	<u>13.179,83</u>	<u>7.600</u>	<u>9.600</u>	<u>9.600</u>	<u>9.600</u>	<u>9.600</u>
Nachrichtlich:							
30.	nicht zahlungswirksame Erträge	0,00	0	0	0	0	0
31.	nicht zahlungswirksame Aufwendungen	0,00	0	0	0	0	0

**Teilfinanzhaushalt
 Haushaltsjahr 2026
 – in Euro –**

Ein- und Auszahlungsarten		Ergebnis 2024	Ansatz 2025	Ansatz 2026	Planung 2027	Planung 2028	Planung 2029	Bisher bereitgestellt	Gesamt- ein-/ -aus- zahlungen
1.	Einzahlungen aus Investitionszuwendungen	0,00	0	0	0	0	0	0,00	0,00
2.	Einzahlungen aus Beiträgen und Entgelten	0,00	0	0	0	0	0	0,00	0,00
3.	Einzahlungen aus der Veräußerung von immateriellen Vermögensgegenständen	0,00	0	0	0	0	0	0,00	0,00
4.	Einzahlungen aus der Veräußerung von Grundstücken, grundstücksgleichen Rechten und Gebäuden	0,00	0	0	0	0	0	0,00	0,00
5.	Einzahlungen aus der Veräußerung von übrigem Sachanlagevermögen	0,00	0	0	0	0	0	0,00	0,00
6.	Einzahlungen aus der Veräußerung von Finanzanlagevermögen	0,00	0	0	0	0	0	0,00	0,00
7.	Sonstige Einzahlungen aus Investitionstätigkeit	0,00	0	0	0	0	0	0,00	0,00
8.	<u>Summe der Einzahlungen aus der Investitionstätigkeit</u>	0,00	0	0	0	0	0	0,00	0,00
9.	Auszahlungen für Baumaßnahmen	0,00	0	0	0	0	0	0,00	0,00
10.	Auszahlungen von aktivierbaren Zuwendungen für Investitionen Dritter	0,00	0	0	0	0	0	0,00	0,00
11.	Auszahlungen für den Erwerb von immateriellen Vermögensgegenständen	0,00	0	0	0	0	0	0,00	0,00
12.	Auszahlungen für den Erwerb von Grundstücken, grundstücksgleichen Rechten und Gebäuden	0,00	0	0	0	0	0	0,00	0,00
13.	Auszahlungen für den Erwerb von übrigem Sachanlagevermögen	0,00	0	0	0	0	0	0,00	0,00
14.	Auszahlungen für den Erwerb von Finanzanlagevermögen	0,00	0	0	0	0	0	0,00	0,00
15.	Sonstige Auszahlungen aus Investitionstätigkeit	0,00	0	0	0	0	0	0,00	0,00
16.	<u>Summe Auszahlungen aus der Investitionstätigkeit</u>	0,00	0	0	0	0	0	0,00	0,00
17.	Saldo aus der Investitionstätigkeit	0,00	0	0	0	0	0	0,00	0,00

Hauptproduktbereich 1 Zentrale Verwaltung
 Produktbereich 12 Sicherheit und Ordnung
 Produkt 1222 Öffentliche Sicherheit und allgemeine öffentliche Ordnung

Fachbereich 1 - Zentrales und
 Bürgerdienstleistungen

Teilergebnishaushalt
Haushaltsjahr 2026
– in Euro –

Ertrags- und Aufwandsarten		Ergebnis 2024	Ansatz 2025	Ansatz 2026	Planung 2027	Planung 2028	Planung 2029
1.	Steuern und ähnliche Abgaben	0,00	0	0	0	0	0
2.	Zuwendungen und allgemeine Umlagen	12.759,02	12.800	12.700	12.500	12.500	12.500
3.	sonstige Transfererträge	0,00	0	0	0	0	0
4.	öffentlich-rechtliche Leistungsentgelte	111.020,72	102.000	105.000	105.000	105.000	105.000
5.	privatrechtliche Leistungsentgelte	0,00	0	0	0	0	0
6.	Kostenerstattungen und Kostenumlagen	0,00	0	0	0	0	0
7.	sonstige ordentliche Erträge	27.705,57	25.300	25.800	25.800	25.800	25.800
8.	aktivierte Eigenleistungen	0,00	0	0	0	0	0
9.	Bestandsveränderungen	0,00	0	0	0	0	0
10.	= Erträge aus laufender Verwaltungstätigkeit (1 bis 9)	151.485,31	140.100	143.500	143.300	143.300	143.300
11.	Personalaufwendungen	364.410,76	387.700	392.400	400.200	408.200	416.400
12.	Versorgungsaufwendungen	0,00	0	0	0	0	0
13.	Aufwendungen für Sach- und Dienstleistungen	12.395,38	21.300	21.100	24.100	21.100	21.100
14.	Abschreibungen	25.492,35	27.000	25.800	25.000	25.000	25.000
15.	Transferaufwendungen	0,00	0	0	0	0	0
16.	sonstige ordentliche Aufwendungen	626,65	2.500	2.300	2.300	2.300	2.300
17.	= Aufwendungen aus laufender Verwaltungstätigkeit	402.925,14	438.500	441.600	451.600	456.600	464.800
18.	= Ergebnis der laufenden Verwaltungstätigkeit (10 ./ 17)	-251.439,83	-298.400	-298.100	-308.300	-313.300	-321.500
19.	Zinsen und sonstige Finanzerträge	0,00	0	0	0	0	0
20.	-Zinsen und sonstige Finanzaufwendungen	0,00	0	0	0	0	0
21.	Finanzergebnis (19 ./ 20)	0,00	0	0	0	0	0
22.	= ordentliches Ergebnis (18 + 21)	-251.439,83	-298.400	-298.100	-308.300	-313.300	-321.500
23.	außerordentliche Erträge	4.050,00	1.000	1.000	1.000	1.000	1.000
24.	außerordentliche Aufwendungen	0,00	0	0	0	0	0
25.	= außerordentliches Ergebnis	4.050,00	1.000	1.000	1.000	1.000	1.000
26.	= Ergebnis vor Berücksichtigung der internen Leistungsbeziehungen (22 + 25)	-247.389,83	-297.400	-297.100	-307.300	-312.300	-320.500
27.	+ Erträge aus internen Leistungsbeziehungen	0,00	0	0	0	0	0
28.	– Aufwendungen aus internen Leistungsbeziehungen	0,00	0	0	0	0	0
29.	= Gesamtergebnis des Teilhaushalts	-247.389,83	-297.400	-297.100	-307.300	-312.300	-320.500
Nachrichtlich:							
30.	nicht zahlungswirksame Erträge	12.759,02	12.800	12.700	12.500	12.500	12.500
31.	nicht zahlungswirksame Aufwendungen	25.492,35	27.000	25.800	25.000	25.000	25.000

**Teilfinanzhaushalt
 Haushaltsjahr 2026
 – in Euro –**

Ein- und Auszahlungsarten		Ergebnis 2024	Ansatz 2025	Ansatz 2026	Planung 2027	Planung 2028	Planung 2029	Bisher bereitgestellt	Gesamt- ein-/ -aus- zahlungen
1.	Einzahlungen aus Investitionszuwendungen	0,00	0	0	0	0	0	0,00	0,00
2.	Einzahlungen aus Beiträgen und Entgelten	0,00	0	0	0	0	0	0,00	0,00
3.	Einzahlungen aus der Veräußerung von immateriellen Vermögensgegenständen	0,00	0	0	0	0	0	0,00	0,00
4.	Einzahlungen aus der Veräußerung von Grundstücken, grundstücksgleichen Rechten und Gebäuden	0,00	0	0	0	0	0	0,00	0,00
5.	Einzahlungen aus der Veräußerung von übrigem Sachanlagevermögen	4.050,00	1.000	1.000	1.000	1.000	1.000	0,00	0,00
6.	Einzahlungen aus der Veräußerung von Finanzanlagevermögen	0,00	0	0	0	0	0	0,00	0,00
7.	Sonstige Einzahlungen aus Investitionstätigkeit	0,00	0	0	0	0	0	0,00	0,00
8.	<u>Summe der Einzahlungen aus der Investitionstätigkeit</u>	<u>4.050,00</u>	<u>1.000</u>	<u>1.000</u>	<u>1.000</u>	<u>1.000</u>	<u>1.000</u>	<u>0,00</u>	<u>0,00</u>
9.	Auszahlungen für Baumaßnahmen	0,00	0	0	0	0	0	0,00	0,00
10.	Auszahlungen von aktivierbaren Zuwendungen für Investitionen Dritter	0,00	0	0	0	0	0	0,00	0,00
11.	Auszahlungen für den Erwerb von immateriellen Vermögensgegenständen	0,00	0	0	0	0	0	0,00	0,00
12.	Auszahlungen für den Erwerb von Grundstücken, grundstücksgleichen Rechten und Gebäuden	0,00	0	0	0	0	0	0,00	0,00
13.	Auszahlungen für den Erwerb von übrigem Sachanlagevermögen	0,00	0	0	0	0	0	0,00	0,00
14.	Auszahlungen für den Erwerb von Finanzanlagevermögen	0,00	0	0	0	0	0	0,00	0,00
15.	Sonstige Auszahlungen aus Investitionstätigkeit	0,00	0	0	0	0	0	0,00	0,00
16.	<u>Summe Auszahlungen aus der Investitionstätigkeit</u>	<u>0,00</u>	<u>0</u>	<u>0</u>	<u>0</u>	<u>0</u>	<u>0</u>	<u>0,00</u>	<u>0,00</u>
17.	Saldo aus der Investitionstätigkeit	4.050,00	1.000	1.000	1.000	1.000	1.000	0,00	0,00

Gemeinde Schwielowsee
2026

Hauptproduktbereich

1

Zentrale Verwaltung

Produktbereich

12

Sicherheit und Ordnung

Produkt

1222

Öffentliche Sicherheit und allgemeine öffentliche Ordnung

Fachbereich 1 - Zentrales und
Bürgerdienstleistungen

Investitionsübersicht	Ergebnis 2024	Ansatz 2025	Ansatz 2026	Planung 2027	Planung 2028	Planung 2029	Bisher bereitgestellt	Gesamt- ein-/ -aus- zahlungen
Investitionen oberhalb der festgesetzten Wertgrenze								
1222302 Parkscheinautomat								
1222.783100	0,00	0	0	0	0	0	0,00	0,00
1222.783200	0,00	0	0	0	0	0	0,00	0,00
Saldo aus der Investitionstätigkeit	0,00	0	0	0	0	0	0,00	0,00
202226 Umsetzung Radverkehrskonzept								
1222.681116	0,00	0	0	0	0	0	0,00	0,00
1222.681120	0,00	0	0	0	0	0	0,00	0,00
1222.783100 Lastenrad	0,00	0	0	0	0	0	0,00	0,00
1222.783100 Fahrradreparatursäulen	0,00	0	0	0	0	0	0,00	0,00
1222.783200	0,00	0	0	0	0	0	0,00	0,00
1222.785300 Quellkonto Auszahlung für sonstige Baumaßnahmen	0,00	0	0	0	0	0	0,00	0,00
1222.785300	0,00	0	0	0	0	0	0,00	0,00
Saldo aus der Investitionstätigkeit	0,00	0	0	0	0	0	0,00	0,00
202227 Geschwindigkeitsmessgeräte								
1222.783100	0,00	0	0	0	0	0	0,00	0,00
1222.783100	0,00	0	0	0	0	0	0,00	0,00
Saldo aus der Investitionstätigkeit	0,00	0	0	0	0	0	0,00	0,00
4 Erw.bewegl.Sachen oberh.410 €								
1222.783100 1222.091101.783100 Ausz.f.d.Erwerb v.bew.Sachendes AV. oberhalb 410 Euro	0,00	0	0	0	0	0	0,00	0,00
Saldo aus der Investitionstätigkeit	0,00	0	0	0	0	0	0,00	0,00
= Saldo oberhalb der Wertgrenze	0,00	0	0	0	0	0	0,00	0,00

Hauptproduktbereich	1	Zentrale Verwaltung	
Produktbereich	12	Sicherheit und Ordnung	
Produkt	1222	Öffentliche Sicherheit und allgemeine öffentliche Ordnung	Fachbereich 1 - Zentrales und Bürgerdienstleistungen

Verpflichtungsermächtigungen/ Aufteilung auf die Folgejahre	Verpflichtungs- ermächtigungen 2026	Planung Haushaltsjahr 2027	Planung Haushaltsjahr 2028	Planung Haushaltsjahr 2029
Investitionen oberhalb der festgesetzten Wertgrenze				
12222302 Parkscheinautomat				
1222.783100	0	0	0	0
1222.783200	0	0	0	0
Saldo aus der Investitionstätigkeit	0	0	0	0
202226 Umsetzung Radverkehrskonzept				
1222.681116	0	0	0	0
1222.681120	0	0	0	0
1222.783100 Lastenrad	0	0	0	0
1222.783100 Fahrradreparatursäulen	0	0	0	0
1222.783200	0	0	0	0
1222.785300 Quellkonto Auszahlung für sonstige Baumaßnahmen	0	0	0	0
1222.785300	0	0	0	0
Saldo aus der Investitionstätigkeit	0	0	0	0
202227 Geschwindigkeitsmessgeräte				
1222.783100	0	0	0	0
1222.783100	0	0	0	0
Saldo aus der Investitionstätigkeit	0	0	0	0
4 Erw.bewegl.Sachen oberh.410 €				
1222.783100 1222.091101.783100 Ausz.f.d.Erwerb v.bew.Sachendes AV. oberhalb 410 Euro	0	0	0	0
Saldo aus der Investitionstätigkeit	0	0	0	0
= Saldo oberhalb der Wertgrenze	0	0	0	0

**Teilergebnishaushalt
 Haushaltsjahr 2026
 – in Euro –**

Ertrags- und Aufwandsarten		Ergebnis 2024	Ansatz 2025	Ansatz 2026	Planung 2027	Planung 2028	Planung 2029
1.	Steuern und ähnliche Abgaben	0,00	0	0	0	0	0
2.	Zuwendungen und allgemeine Umlagen	0,00	0	0	0	0	0
3.	sonstige Transfererträge	0,00	0	0	0	0	0
4.	öffentlich-rechtliche Leistungsentgelte	139.032,22	123.500	128.500	128.500	128.500	128.500
5.	privatrechtliche Leistungsentgelte	0,00	0	0	0	0	0
6.	Kostenerstattungen und Kostenumlagen	0,00	0	0	0	0	0
7.	sonstige ordentliche Erträge	0,00	0	0	0	0	0
8.	aktivierte Eigenleistungen	0,00	0	0	0	0	0
9.	Bestandsveränderungen	0,00	0	0	0	0	0
10.	= Erträge aus laufender Verwaltungstätigkeit (1 bis 9)	<u>139.032,22</u>	<u>123.500</u>	<u>128.500</u>	<u>128.500</u>	<u>128.500</u>	<u>128.500</u>
11.	Personalaufwendungen	0,00	0	0	0	0	0
12.	Versorgungsaufwendungen	0,00	0	0	0	0	0
13.	Aufwendungen für Sach- und Dienstleistungen	5.937,71	7.000	6.600	6.600	6.600	6.600
14.	Abschreibungen	10,00	0	0	0	0	0
15.	Transferaufwendungen	7.603,90	7.300	7.300	7.300	7.300	7.300
16.	sonstige ordentliche Aufwendungen	77.731,15	70.000	70.000	70.000	70.000	70.000
17.	= Aufwendungen aus laufender Verwaltungstätigkeit	<u>91.282,76</u>	<u>84.300</u>	<u>83.900</u>	<u>83.900</u>	<u>83.900</u>	<u>83.900</u>
18.	= Ergebnis der laufenden Verwaltungstätigkeit (10 ./ 17)	<u>47.749,46</u>	<u>39.200</u>	<u>44.600</u>	<u>44.600</u>	<u>44.600</u>	<u>44.600</u>
19.	Zinsen und sonstige Finanzerträge	0,00	0	0	0	0	0
20.	-Zinsen und sonstige Finanzaufwendungen	0,00	0	0	0	0	0
21.	Finanzergebnis (19 ./ 20)	<u>0,00</u>	<u>0</u>	<u>0</u>	<u>0</u>	<u>0</u>	<u>0</u>
22.	= ordentliches Ergebnis (18 + 21)	<u>47.749,46</u>	<u>39.200</u>	<u>44.600</u>	<u>44.600</u>	<u>44.600</u>	<u>44.600</u>
23.	außerordentliche Erträge	0,00	0	0	0	0	0
24.	außerordentliche Aufwendungen	0,00	0	0	0	0	0
25.	= außerordentliches Ergebnis	<u>0,00</u>	<u>0</u>	<u>0</u>	<u>0</u>	<u>0</u>	<u>0</u>
26.	= Ergebnis vor Berücksichtigung der internen Leistungsbeziehungen (22 + 25)	<u>47.749,46</u>	<u>39.200</u>	<u>44.600</u>	<u>44.600</u>	<u>44.600</u>	<u>44.600</u>
27.	+ Erträge aus internen Leistungsbeziehungen	0,00	0	0	0	0	0
28.	– Aufwendungen aus internen Leistungsbeziehungen	0,00	0	0	0	0	0
29.	= Gesamtergebnis des Teilhaushalts	<u>47.749,46</u>	<u>39.200</u>	<u>44.600</u>	<u>44.600</u>	<u>44.600</u>	<u>44.600</u>
Nachrichtlich:							
30.	nicht zahlungswirksame Erträge	0,00	0	0	0	0	0
31.	nicht zahlungswirksame Aufwendungen	10,00	0	0	0	0	0

**Teilfinanzhaushalt
 Haushaltsjahr 2026
 – in Euro –**

Ein- und Auszahlungsarten		Ergebnis 2024	Ansatz 2025	Ansatz 2026	Planung 2027	Planung 2028	Planung 2029	Bisher bereitgestellt	Gesamt- ein-/ -aus- zahlungen
1.	Einzahlungen aus Investitionszuwendungen	0,00	0	0	0	0	0	0,00	0,00
2.	Einzahlungen aus Beiträgen und Entgelten	0,00	0	0	0	0	0	0,00	0,00
3.	Einzahlungen aus der Veräußerung von immateriellen Vermögensgegenständen	0,00	0	0	0	0	0	0,00	0,00
4.	Einzahlungen aus der Veräußerung von Grundstücken, grundstücksgleichen Rechten und Gebäuden	0,00	0	0	0	0	0	0,00	0,00
5.	Einzahlungen aus der Veräußerung von übrigem Sachanlagevermögen	0,00	0	0	0	0	0	0,00	0,00
6.	Einzahlungen aus der Veräußerung von Finanzanlagevermögen	0,00	0	0	0	0	0	0,00	0,00
7.	Sonstige Einzahlungen aus Investitionstätigkeit	0,00	0	0	0	0	0	0,00	0,00
8.	<u>Summe der Einzahlungen aus der Investitionstätigkeit</u>	0,00	0	0	0	0	0	0,00	0,00
9.	Auszahlungen für Baumaßnahmen	0,00	0	0	0	0	0	0,00	0,00
10.	Auszahlungen von aktivierbaren Zuwendungen für Investitionen Dritter	0,00	0	0	0	0	0	0,00	0,00
11.	Auszahlungen für den Erwerb von immateriellen Vermögensgegenständen	0,00	0	0	0	0	0	0,00	0,00
12.	Auszahlungen für den Erwerb von Grundstücken, grundstücksgleichen Rechten und Gebäuden	0,00	0	0	0	0	0	0,00	0,00
13.	Auszahlungen für den Erwerb von übrigem Sachanlagevermögen	0,00	0	0	0	0	0	0,00	0,00
14.	Auszahlungen für den Erwerb von Finanzanlagevermögen	0,00	0	0	0	0	0	0,00	0,00
15.	Sonstige Auszahlungen aus Investitionstätigkeit	0,00	0	0	0	0	0	0,00	0,00
16.	<u>Summe Auszahlungen aus der Investitionstätigkeit</u>	0,00	0	0	0	0	0	0,00	0,00
17.	Saldo aus der Investitionstätigkeit	0,00	0	0	0	0	0	0,00	0,00

**Teilergebnishaushalt
 Haushaltsjahr 2026
 – in Euro –**

Ertrags- und Aufwandsarten		Ergebnis 2024	Ansatz 2025	Ansatz 2026	Planung 2027	Planung 2028	Planung 2029
1.	Steuern und ähnliche Abgaben	0,00	0	0	0	0	0
2.	Zuwendungen und allgemeine Umlagen	64.438,05	73.000	43.800	65.000	65.000	65.000
3.	sonstige Transfererträge	0,00	0	0	0	0	0
4.	öffentlich-rechtliche Leistungsentgelte	24.983,35	15.000	10.000	10.000	10.000	10.000
5.	privatrechtliche Leistungsentgelte	2.237,22	2.500	2.500	2.500	2.500	2.500
6.	Kostenerstattungen und Kostenumlagen	1.384,61	2.000	1.000	1.000	1.000	1.000
7.	sonstige ordentliche Erträge	0,00	0	0	0	0	0
8.	aktivierte Eigenleistungen	0,00	0	0	0	0	0
9.	Bestandsveränderungen	0,00	0	0	0	0	0
10.	= Erträge aus laufender Verwaltungstätigkeit (1 bis 9)	<u>93.043,23</u>	<u>92.500</u>	<u>57.300</u>	<u>78.500</u>	<u>78.500</u>	<u>78.500</u>
11.	Personalaufwendungen	85.474,79	88.800	91.200	93.000	94.900	96.800
12.	Versorgungsaufwendungen	0,00	0	0	0	0	0
13.	Aufwendungen für Sach- und Dienstleistungen	211.126,57	319.700	223.200	241.700	223.400	204.400
14.	Abschreibungen	227.893,15	300.000	228.000	291.000	291.000	291.000
15.	Transferaufwendungen	0,00	0	0	0	0	0
16.	sonstige ordentliche Aufwendungen	71.778,79	77.700	78.300	79.300	80.300	81.300
17.	= Aufwendungen aus laufender Verwaltungstätigkeit	<u>596.273,30</u>	<u>786.200</u>	<u>620.700</u>	<u>705.000</u>	<u>689.600</u>	<u>673.500</u>
18.	= Ergebnis der laufenden Verwaltungstätigkeit (10 ./ 17)	<u>-503.230,07</u>	<u>-693.700</u>	<u>-563.400</u>	<u>-626.500</u>	<u>-611.100</u>	<u>-595.000</u>
19.	Zinsen und sonstige Finanzerträge	0,00	0	0	0	0	0
20.	-Zinsen und sonstige Finanzaufwendungen	0,00	0	0	0	0	0
21.	Finanzergebnis (19 ./ 20)	<u>0,00</u>	<u>0</u>	<u>0</u>	<u>0</u>	<u>0</u>	<u>0</u>
22.	= ordentliches Ergebnis (18 + 21)	<u>-503.230,07</u>	<u>-693.700</u>	<u>-563.400</u>	<u>-626.500</u>	<u>-611.100</u>	<u>-595.000</u>
23.	außerordentliche Erträge	1.365,17	0	0	0	0	0
24.	außerordentliche Aufwendungen	213,44	0	0	0	0	0
25.	= außerordentliches Ergebnis	<u>1.151,73</u>	<u>0</u>	<u>0</u>	<u>0</u>	<u>0</u>	<u>0</u>
26.	= Ergebnis vor Berücksichtigung der internen Leistungsbeziehungen (22 + 25)	<u>-502.078,34</u>	<u>-693.700</u>	<u>-563.400</u>	<u>-626.500</u>	<u>-611.100</u>	<u>-595.000</u>
27.	+ Erträge aus internen Leistungsbeziehungen	0,00	0	0	0	0	0
28.	- Aufwendungen aus internen Leistungsbeziehungen	0,00	0	0	0	0	0
29.	= Gesamtergebnis des Teilhaushalts	<u>-502.078,34</u>	<u>-693.700</u>	<u>-563.400</u>	<u>-626.500</u>	<u>-611.100</u>	<u>-595.000</u>
	Nachrichtlich:						
30.	nicht zahlungswirksame Erträge	20.821,84	47.000	20.800	42.000	42.000	42.000
31.	nicht zahlungswirksame Aufwendungen	227.893,15	300.000	228.000	291.000	291.000	291.000

**Teilfinanzhaushalt
Haushaltsjahr 2026
– in Euro –**

Ein- und Auszahlungsarten		Ergebnis 2024	Ansatz 2025	Ansatz 2026	Planung 2027	Planung 2028	Planung 2029	Bisher bereitgestellt	Gesamt- ein-/ -aus- zahlungen
1.	Einzahlungen aus Investitionszuwendungen	376.632,38	216.400	543.100	0	3.000.000	2.000.000	0,00	0,00
2.	Einzahlungen aus Beiträgen und Entgelten	0,00	0	0	0	0	0	0,00	0,00
3.	Einzahlungen aus der Veräußerung von immateriellen Vermögensgegenständen	0,00	0	0	0	0	0	0,00	0,00
4.	Einzahlungen aus der Veräußerung von Grundstücken, grundstücksgleichen Rechten und Gebäuden	0,00	0	0	0	0	0	0,00	0,00
5.	Einzahlungen aus der Veräußerung von übrigem Sachanlagevermögen	1.365,17	0	0	0	0	0	0,00	0,00
6.	Einzahlungen aus der Veräußerung von Finanzanlagevermögen	0,00	0	0	0	0	0	0,00	0,00
7.	Sonstige Einzahlungen aus Investitionstätigkeit	0,00	0	0	0	0	0	0,00	0,00
8.	Summe der Einzahlungen aus der Investitionstätigkeit	377.997,55	216.400	543.100	0	3.000.000	2.000.000	0,00	0,00
9.	Auszahlungen für Baumaßnahmen	503.522,56	379.600	230.000	200.000	3.000.000	1.800.000	0,00	0,00
10.	Auszahlungen von aktivierbaren Zuwendungen für Investitionen Dritter	0,00	0	0	0	0	0	0,00	0,00
11.	Auszahlungen für den Erwerb von immateriellen Vermögensgegenständen	0,00	0	0	0	0	0	0,00	0,00
12.	Auszahlungen für den Erwerb von Grundstücken, grundstücksgleichen Rechten und Gebäuden	0,00	2.000	0	0	0	0	0,00	0,00
13.	Auszahlungen für den Erwerb von übrigem Sachanlagevermögen	4.859,40	320.000	462.500	0	0	0	0,00	0,00
14.	Auszahlungen für den Erwerb von Finanzanlagevermögen	0,00	0	0	0	0	0	0,00	0,00
15.	Sonstige Auszahlungen aus Investitionstätigkeit	0,00	0	0	0	0	0	0,00	0,00
16.	Summe Auszahlungen aus der Investitionstätigkeit	508.381,96	701.600	692.500	200.000	3.000.000	1.800.000	0,00	0,00
17.	Saldo aus der Investitionstätigkeit	-130.384,41	-485.200	-149.400	-200.000	0	200.000	0,00	0,00

Gemeinde Schwielowsee
2026

Hauptproduktbereich **1** Zentrale Verwaltung
 Produktbereich **12** Sicherheit und Ordnung
 Produkt **1261** Brandschutz

Fachbereich 1 - Zentrales und
 Bürgerdienstleistungen

Investitionsübersicht	Ergebnis 2024	Ansatz 2025	Ansatz 2026	Planung 2027	Planung 2028	Planung 2029	Bisher bereitgestellt	Gesamt- ein-/ -aus- zahlungen
Investitionen oberhalb der festgesetzten Wertgrenze								
12612301 Vorsorgeanschaffungen Energiekrise								
1261.783100 Technische Anlagen	0,00	0	0	0	0	0	0,00	0,00
1261.783100 Technische Anlagen	0,00	0	0	0	0	0	0,00	0,00
Saldo aus der Investitionstätigkeit	0,00	0	0	0	0	0	0,00	0,00
12612401 Erneuerung Bootseinlassstelle (FFW Geltow)								
1261.783200	0,00	0	0	0	0	0	0,00	0,00
1261.785300	0,00	2.500	0	0	0	0	0,00	0,00
Saldo aus der Investitionstätigkeit	0,00	-2.500	0	0	0	0	0,00	0,00
12612501 Überdachung Mülltonnenstandort FFW Ferch								
1261.782100	0,00	2.000	0	0	0	0	0,00	0,00
Saldo aus der Investitionstätigkeit	0,00	-2.000	0	0	0	0	0,00	0,00
12612502 Gerätehaus FFW Geltow								
1261.681116	0,00	0	0	0	3.000.000	2.000.000	0,00	0,00
1261.785300	0,00	0	0	200.000	3.000.000	1.800.000	0,00	0,00
Saldo aus der Investitionstätigkeit	0,00	0	0	-200.000	0	200.000	0,00	0,00
12612601 Löschwasserzisterne mit Löschwasserförderbrunnen								
1261.681116	0,00	0	70.000	0	0	0	0,00	0,00
1261.785300	0,00	0	70.000	0	0	0	0,00	0,00
Saldo aus der Investitionstätigkeit	0,00	0	0	0	0	0	0,00	0,00
13009351 Erwerb von bewegl.Sachen d. Anlagevermögens								
1261.681116 Quellskonto Sonderposten Land	0,00	0	0	0	0	0	0,00	0,00
1261.681120	0,00	0	0	0	0	0	0,00	0,00
1261.681200 Quellskonto SoPo Gemeinden	0,00	0	0	0	0	0	0,00	0,00
1261.681310	0,00	0	0	0	0	0	0,00	0,00
1261.783100 Quellskonto Erwerb von beweglichen Sachendes Anlagevermögens	0,00	0	0	0	0	0	0,00	0,00
1261.783100	4.021,65	20.000	2.500	0	0	0	0,00	0,00
1261.783100	0,00	0	0	0	0	0	0,00	0,00
1261.783100 Fahrzeuge	0,00	0	0	0	0	0	0,00	0,00
1261.783200	0,00	0	0	0	0	0	0,00	0,00
Saldo aus der Investitionstätigkeit	-4.021,65	-20.000	-2.500	0	0	0	0,00	0,00
13009353 Anschaffung Fahrzeuge FFW								
1261.681100 Quellskonto Sopo aus Zuweisung d. öffentlichen Hand	0,00	0	0	0	0	0	0,00	0,00
1261.681120	0,00	0	0	0	0	0	0,00	0,00
1261.681120	0,00	0	280.000	0	0	0	0,00	0,00
1261.783100 Quellskonto Erwerb von beweglichen Sachendes Anlagevermögens	0,00	0	0	0	0	0	0,00	0,00
1261.783100	837,75	300.000	460.000	0	0	0	0,00	0,00
1261.783100	0,00	0	0	0	0	0	0,00	0,00
1261.783200	0,00	0	0	0	0	0	0,00	0,00
Saldo aus der Investitionstätigkeit	-837,75	-300.000	-180.000	0	0	0	0,00	0,00
13009354 Anschaffung Ausrüstung und Schutzbekleidung								
1261.783100 1261.091101.783100 Erwerb von beweglichen Sachendes Anlagevermögens	0,00	0	0	0	0	0	0,00	0,00
1261.783200	0,00	0	0	0	0	0	0,00	0,00
Saldo aus der Investitionstätigkeit	0,00	0	0	0	0	0	0,00	0,00
18 Erweiterung Feuerwehrgerätehaus Geltow								
1261.785300 1261.091106.785300 Aktiv.-Kto f. Anlagen im Bau	0,00	0	0	0	0	0	0,00	0,00
Saldo aus der Investitionstätigkeit	0,00	0	0	0	0	0	0,00	0,00
201704 Fremdeinspeisestelle f.externes Notstromaggregat								
1261.785300 Quellskonto Aktiv.-Kto f. Anlagen im Bau	0,00	0	0	0	0	0	0,00	0,00
1261.785300 Alt Anlagen im Bau	0,00	0	0	0	0	0	0,00	0,00
1261.785300	0,00	0	0	0	0	0	0,00	0,00
Saldo aus der Investitionstätigkeit	0,00	0	0	0	0	0	0,00	0,00
201706 Löschwasserbrunnen alle 3 OT								

Gemeinde Schwielowsee
2026

Hauptproduktbereich **1** Zentrale Verwaltung
 Produktbereich **12** Sicherheit und Ordnung
 Produkt **1261** Brandschutz

Fachbereich 1 - Zentrales und
 Bürgerdienstleistungen

Investitionsübersicht	Ergebnis 2024	Ansatz 2025	Ansatz 2026	Planung 2027	Planung 2028	Planung 2029	Bisher bereitgestellt	Gesamt- ein-/ -aus- zahlungen
1261.681116 Quellkonto Sonderposten Land	0,00	0	0	0	0	0	0,00	0,00
1261.681116	-14.917,62	0	160.000	0	0	0	0,00	0,00
1261.783100	0,00	0	0	0	0	0	0,00	0,00
1261.783200	0,00	0	0	0	0	0	0,00	0,00
1261.785300 Quellkonto Aktiv.-Kto f. Anlagen im Bau	0,00	0	0	0	0	0	0,00	0,00
1261.785300 Alt Anlagen im Bau	0,00	0	0	0	0	0	0,00	0,00
1261.785300	58.619,15	5.000	160.000	0	0	0	0,00	0,00
Saldo aus der Investitionstätigkeit	-73.536,77	-5.000	0	0	0	0	0,00	0,00
201916 Anbau eines Moduls FFW Caputh								
1261.681000 Quellkonto Sonderposten aus Zuweisungen vom Bund	0,00	0	0	0	0	0	0,00	0,00
1261.681116 Quellkonto Sonderposten Land	0,00	0	0	0	0	0	0,00	0,00
1261.681116	75.000,00	0	0	0	0	0	0,00	0,00
1261.681120	100.000,00	0	0	0	0	0	0,00	0,00
1261.782100	0,00	0	0	0	0	0	0,00	0,00
1261.783200	0,00	0	0	0	0	0	0,00	0,00
1261.785300 Quellkonto Aktiv.-Kto f. Anlagen im Bau	0,00	0	0	0	0	0	0,00	0,00
1261.785300 Anlagen im Bau	270.787,79	8.100	0	0	0	0	0,00	0,00
Saldo aus der Investitionstätigkeit	-95.787,79	-8.100	0	0	0	0	0,00	0,00
201921 Herstellen KFZ-Stellplatz FFW Ferch								
1261.785202 1261.091104.785202 Sonstige Bauten des Infrastrukturvermögens	0,00	0	0	0	0	0	0,00	0,00
1261.785300 1261.091106.785300 Aktiv.-Kto f. Anlagen im Bau	0,00	0	0	0	0	0	0,00	0,00
Saldo aus der Investitionstätigkeit	0,00	0	0	0	0	0	0,00	0,00
202001 Erweiterung Netzanschluss Strom FFW Caputh								
1261.785300 1261.091106.785300 Aktiv.-Kto f. Anlagen im Bau	0,00	0	0	0	0	0	0,00	0,00
Saldo aus der Investitionstätigkeit	0,00	0	0	0	0	0	0,00	0,00
202104 Neue Heizungstherme FFW Caputh								
1261.785300 1261.091106.785300 Aktiv.-Kto f. Anlagen im Bau	0,00	0	0	0	0	0	0,00	0,00
Saldo aus der Investitionstätigkeit	0,00	0	0	0	0	0	0,00	0,00
202232 Anbau Gerätehaus mit 2 Stellplätzen FFW Ferch								
1261.681116	0,00	216.400	33.100	0	0	0	0,00	0,00
1261.681120	100.000,00	0	0	0	0	0	0,00	0,00
1261.681310	116.550,00	0	0	0	0	0	0,00	0,00
1261.785300	174.115,62	364.000	0	0	0	0	0,00	0,00
Saldo aus der Investitionstätigkeit	42.434,38	-147.600	33.100	0	0	0	0,00	0,00
= Saldo oberhalb der Wertgrenze	-131.749,58	-485.200	-149.400	-200.000	0	200.000	0,00	0,00

Hauptproduktbereich 1 Zentrale Verwaltung
 Produktbereich 12 Sicherheit und Ordnung
 Produkt 1261 Brandschutz

Fachbereich 1 - Zentrales und
 Bürgerdienstleistungen

Verpflichtungsermächtigungen/ Aufteilung auf die Folgejahre	Verpflichtungs- ermächtigungen 2026	Planung Haushaltsjahr 2027	Planung Haushaltsjahr 2028	Planung Haushaltsjahr 2029
Investitionen oberhalb der festgesetzten Wertgrenze				
12612301 Vorsorgeanschaffungen Energiekrise				
1261.783100 Technische Anlagen	0	0	0	0
1261.783100 Technische Anlagen	0	0	0	0
Saldo aus der Investitionstätigkeit	0	0	0	0
12612401 Erneuerung Bootseinlassstelle (FFW Geltow)				
1261.783200	0	0	0	0
1261.785300	0	0	0	0
Saldo aus der Investitionstätigkeit	0	0	0	0
12612501 Überdachung Mülltonnenstandort FFW Ferch				
1261.782100	0	0	0	0
Saldo aus der Investitionstätigkeit	0	0	0	0
12612502 Gerätehaus FFW Geltow				
1261.681116	0	0	0	0
1261.785300	0	0	0	0
Saldo aus der Investitionstätigkeit	0	0	0	0
12612601 Löschwasserezisterne mit Löschwasserpumpenbrunnen				
1261.681116	0	0	0	0
1261.785300	0	0	0	0
Saldo aus der Investitionstätigkeit	0	0	0	0
13009351 Erwerb von bewegl.Sachen d. Anlagevermögens				
1261.681116 Quellkonto Sonderposten Land	0	0	0	0
1261.681120	0	0	0	0
1261.681200 Quellkonto SoPo Gemeinden	0	0	0	0
1261.681310	0	0	0	0
1261.783100 Quellkonto Erwerb von beweglichen Sachendes Anlagevermögens	0	0	0	0
1261.783100	0	0	0	0
1261.783100	0	0	0	0
1261.783100 Fahrzeuge	0	0	0	0
1261.783200	0	0	0	0
Saldo aus der Investitionstätigkeit	0	0	0	0
13009353 Anschaffung Fahrzeuge FFW				
1261.681100 Quellkonto Sopo aus Zuweisung d. öffentlichen Hand	0	0	0	0
1261.681120	0	0	0	0
1261.681120	0	0	0	0
1261.783100 Quellkonto Erwerb von beweglichen Sachendes Anlagevermögens	0	0	0	0
1261.783100	0	0	0	0
1261.783100	0	0	0	0
1261.783200	0	0	0	0
Saldo aus der Investitionstätigkeit	0	0	0	0
13009354 Anschaffung Ausrüstung und Schutzbekleidung				
1261.783100 1261.091101.783100 Erwerb von beweglichen Sachendes Anlagevermögens	0	0	0	0
1261.783200	0	0	0	0
Saldo aus der Investitionstätigkeit	0	0	0	0
18 Erweiterung Feuerwehrgerätehaus Geltow				
1261.785300 1261.091106.785300 Aktiv.-Kto f. Anlagen im Bau	0	0	0	0
Saldo aus der Investitionstätigkeit	0	0	0	0
201704 Fremdeinspeisestelle f.externes Notstromaggregat				

Gemeinde Schwielowsee
2026

Hauptproduktbereich 1 Zentrale Verwaltung
 Produktbereich 12 Sicherheit und Ordnung
 Produkt 1261 Brandschutz

Fachbereich 1 - Zentrales und
 Bürgerdienstleistungen

Verpflichtungsermächtigungen/ Aufteilung auf die Folgejahre	Verpflichtungs- ermächtigungen 2026	Planung Haushaltsjahr 2027	Planung Haushaltsjahr 2028	Planung Haushaltsjahr 2029
1261.785300 Quellkonto Aktiv.-Kto f. Anlagen im Bau	0	0	0	0
1261.785300 Alt Anlagen im Bau	0	0	0	0
1261.785300	0	0	0	0
Saldo aus der Investitionstätigkeit	0	0	0	0
201706 Löschwasserbrunnen alle 3 OT				
1261.681116 Quellkonto Sonderposten Land	0	0	0	0
1261.681116	0	0	0	0
1261.783100	0	0	0	0
1261.783200	0	0	0	0
1261.785300 Quellkonto Aktiv.-Kto f. Anlagen im Bau	0	0	0	0
1261.785300 Alt Anlagen im Bau	0	0	0	0
1261.785300	0	0	0	0
Saldo aus der Investitionstätigkeit	0	0	0	0
201916 Anbau eines Moduls FFW Caputh				
1261.681000 Quellkonto Sonderposten aus Zuweisungen vom Bund	0	0	0	0
1261.681116 Quellkonto Sonderposten Land	0	0	0	0
1261.681116	0	0	0	0
1261.681120	0	0	0	0
1261.782100	0	0	0	0
1261.783200	0	0	0	0
1261.785300 Quellkonto Aktiv.-Kto f. Anlagen im Bau	0	0	0	0
1261.785300 Anlagen im Bau	0	0	0	0
Saldo aus der Investitionstätigkeit	0	0	0	0
201921 Herstellen KFZ-Stellplatz FFW Ferch				
1261.785202 1261.091104.785202 Sonstige Bauten des Infrastrukturvermögens	0	0	0	0
1261.785300 1261.091106.785300 Aktiv.-Kto f. Anlagen im Bau	0	0	0	0
Saldo aus der Investitionstätigkeit	0	0	0	0
202001 Erweiterung Netzanschluss Strom FFW Caputh				
1261.785300 1261.091106.785300 Aktiv.-Kto f. Anlagen im Bau	0	0	0	0
Saldo aus der Investitionstätigkeit	0	0	0	0
202104 Neue Heizungstherme FFW Caputh				
1261.785300 1261.091106.785300 Aktiv.-Kto f. Anlagen im Bau	0	0	0	0
Saldo aus der Investitionstätigkeit	0	0	0	0
202232 Anbau Gerätehaus mit 2 Stellplätzen FFW Ferch				
1261.681116	0	0	0	0
1261.681120	0	0	0	0
1261.681310	0	0	0	0
1261.785300	0	0	0	0
Saldo aus der Investitionstätigkeit	0	0	0	0
= Saldo oberhalb der Wertgrenze	0	0	0	0

Hauptproduktbereich 1 Zentrale Verwaltung
 Produktbereich 12 Sicherheit und Ordnung
 Produkt 1281 Katastrophenschutz

Fachbereich 1 - Zentrales und
 Bürgerdienstleistungen

**Teilergebnishaushalt
 Haushaltsjahr 2026
 – in Euro –**

Ertrags- und Aufwandsarten		Ergebnis 2024	Ansatz 2025	Ansatz 2026	Planung 2027	Planung 2028	Planung 2029
1.	Steuern und ähnliche Abgaben	0,00	0	0	0	0	0
2.	Zuwendungen und allgemeine Umlagen	25.000,00	0	0	0	0	0
3.	sonstige Transfererträge	0,00	0	0	0	0	0
4.	öffentlich-rechtliche Leistungsentgelte	0,00	0	0	0	0	0
5.	privatrechtliche Leistungsentgelte	0,00	0	0	0	0	0
6.	Kostenerstattungen und Kostenumlagen	0,00	0	0	0	0	0
7.	sonstige ordentliche Erträge	0,00	0	0	0	0	0
8.	aktivierte Eigenleistungen	0,00	0	0	0	0	0
9.	Bestandsveränderungen	0,00	0	0	0	0	0
10.	= Erträge aus laufender Verwaltungstätigkeit (1 bis 9)	25.000,00	0	0	0	0	0
11.	Personalaufwendungen	0,00	0	0	0	0	0
12.	Versorgungsaufwendungen	0,00	0	0	0	0	0
13.	Aufwendungen für Sach- und Dienstleistungen	1.603,81	0	0	0	0	0
14.	Abschreibungen	530,58	0	600	0	0	0
15.	Transferaufwendungen	0,00	0	0	0	0	0
16.	sonstige ordentliche Aufwendungen	0,00	0	0	0	0	0
17.	= Aufwendungen aus laufender Verwaltungstätigkeit	2.134,39	0	600	0	0	0
18.	= Ergebnis der laufenden Verwaltungstätigkeit (10 ./ 17)	22.865,61	0	-600	0	0	0
19.	Zinsen und sonstige Finanzerträge	0,00	0	0	0	0	0
20.	-Zinsen und sonstige Finanzaufwendungen	0,00	0	0	0	0	0
21.	Finanzergebnis (19 ./ 20)	0,00	0	0	0	0	0
22.	= ordentliches Ergebnis (18 + 21)	22.865,61	0	-600	0	0	0
23.	außerordentliche Erträge	0,00	0	0	0	0	0
24.	außerordentliche Aufwendungen	0,00	0	0	0	0	0
25.	= außerordentliches Ergebnis	0,00	0	0	0	0	0
26.	= Ergebnis vor Berücksichtigung der internen Leistungsbeziehungen (22 + 25)	22.865,61	0	-600	0	0	0
27.	+ Erträge aus internen Leistungsbeziehungen	0,00	0	0	0	0	0
28.	– Aufwendungen aus internen Leistungsbeziehungen	0,00	0	0	0	0	0
29.	= Gesamtergebnis des Teilhaushalts	22.865,61	0	-600	0	0	0
Nachrichtlich:							
30.	nicht zahlungswirksame Erträge	0,00	0	0	0	0	0
31.	nicht zahlungswirksame Aufwendungen	530,58	0	600	0	0	0

**Teilfinanzhaushalt
Haushaltsjahr 2026
– in Euro –**

Ein- und Auszahlungsarten		Ergebnis 2024	Ansatz 2025	Ansatz 2026	Planung 2027	Planung 2028	Planung 2029	Bisher bereitgestellt	Gesamt- ein-/ -aus- zahlungen
1.	Einzahlungen aus Investitionszuwendungen	0,00	0	0	0	0	0	0,00	0,00
2.	Einzahlungen aus Beiträgen und Entgelten	0,00	0	0	0	0	0	0,00	0,00
3.	Einzahlungen aus der Veräußerung von immateriellen Vermögensgegenständen	0,00	0	0	0	0	0	0,00	0,00
4.	Einzahlungen aus der Veräußerung von Grundstücken, grundstücksgleichen Rechten und Gebäuden	0,00	0	0	0	0	0	0,00	0,00
5.	Einzahlungen aus der Veräußerung von übrigem Sachanlagevermögen	0,00	0	0	0	0	0	0,00	0,00
6.	Einzahlungen aus der Veräußerung von Finanzanlagevermögen	0,00	0	0	0	0	0	0,00	0,00
7.	Sonstige Einzahlungen aus Investitionstätigkeit	0,00	0	0	0	0	0	0,00	0,00
8.	<u>Summe der Einzahlungen aus der Investitionstätigkeit</u>	0,00	0	0	0	0	0	0,00	0,00
9.	Auszahlungen für Baumaßnahmen	0,00	0	0	0	0	0	0,00	0,00
10.	Auszahlungen von aktivierbaren Zuwendungen für Investitionen Dritter	0,00	0	0	0	0	0	0,00	0,00
11.	Auszahlungen für den Erwerb von immateriellen Vermögensgegenständen	0,00	0	0	0	0	0	0,00	0,00
12.	Auszahlungen für den Erwerb von Grundstücken, grundstücksgleichen Rechten und Gebäuden	0,00	0	0	0	0	0	0,00	0,00
13.	Auszahlungen für den Erwerb von übrigem Sachanlagevermögen	23.448,41	0	0	0	0	0	0,00	0,00
14.	Auszahlungen für den Erwerb von Finanzanlagevermögen	0,00	0	0	0	0	0	0,00	0,00
15.	Sonstige Auszahlungen aus Investitionstätigkeit	0,00	0	0	0	0	0	0,00	0,00
16.	<u>Summe Auszahlungen aus der Investitionstätigkeit</u>	23.448,41	0	0	0	0	0	0,00	0,00
17.	Saldo aus der Investitionstätigkeit	-23.448,41	0	0	0	0	0	0,00	0,00

Gemeinde Schwielowsee
2026

Hauptproduktbereich **1** Zentrale Verwaltung
 Produktbereich **12** Sicherheit und Ordnung
 Produkt **1281** Katastrophenschutz

Fachbereich 1 - Zentrales und
 Bürgerdienstleistungen

Investitionsübersicht	Ergebnis 2024	Ansatz 2025	Ansatz 2026	Planung 2027	Planung 2028	Planung 2029	Bisher bereitgestellt	Gesamt- ein-/ -aus- zahlungen
Investitionen oberhalb der festgesetzten Wertgrenze								
12812401 Anschaffungen Leuchtturm								
1281.783100	9.668,53	0	0	0	0	0	0,00	0,00
1281.783100	6.436,00	0	0	0	0	0	0,00	0,00
1281.783100	7.343,88	0	0	0	0	0	0,00	0,00
1281.785300	0,00	0	0	0	0	0	0,00	0,00
Saldo aus der Investitionstätigkeit	-23.448,41	0	0	0	0	0	0,00	0,00
= Saldo oberhalb der Wertgrenze	-23.448,41	0	0	0	0	0	0,00	0,00

Gemeinde Schwielowsee**2026**

Hauptproduktbereich 1 Zentrale Verwaltung
Produktbereich 12 Sicherheit und Ordnung
Produkt 1281 Katastrophenschutz

Fachbereich 1 - Zentrales und
Bürgerdienstleistungen

Verpflichtungsermächtigungen/ Aufteilung auf die Folgejahre	Verpflichtungs- ermächtigungen 2026	Planung Haushaltsjahr 2027	Planung Haushaltsjahr 2028	Planung Haushaltsjahr 2029
Investitionen oberhalb der festgesetzten Wertgrenze				
12812401 Anschaffungen Leuchtturm				
1281.783100	0	0	0	0
1281.783100	0	0	0	0
1281.783100	0	0	0	0
1281.785300	0	0	0	0
Saldo aus der Investitionstätigkeit	0	0	0	0
= Saldo oberhalb der Wertgrenze	0	0	0	0

Hauptproduktbereich	2	Schule und Kultur
Produktbereich	21	Schulträgeraufgaben
Produkt	2112	VHG Geltow

**Teilergebnishaushalt
Haushaltsjahr 2026
– in Euro –**

Ertrags- und Aufwandsarten		Ergebnis 2024	Ansatz 2025	Ansatz 2026	Planung 2027	Planung 2028	Planung 2029
1.	Steuern und ähnliche Abgaben	0,00	0	0	0	0	0
2.	Zuwendungen und allgemeine Umlagen	502.745,37	450.600	457.100	455.600	455.600	455.600
3.	sonstige Transfererträge	0,00	0	0	0	0	0
4.	öffentlich-rechtliche Leistungsentgelte	316.701,16	299.300	270.000	270.000	270.000	270.000
5.	privatrechtliche Leistungsentgelte	438,38	1.000	1.000	1.000	1.000	1.000
6.	Kostenerstattungen und Kostenumlagen	51.892,22	76.700	34.500	34.500	34.500	34.500
7.	sonstige ordentliche Erträge	0,00	0	0	0	0	0
8.	aktivierte Eigenleistungen	0,00	0	0	0	0	0
9.	Bestandsveränderungen	0,00	0	0	0	0	0
10.	= <u>Erträge aus laufender Verwaltungstätigkeit (1 bis 9)</u>	<u>871.777,13</u>	<u>827.600</u>	<u>762.600</u>	<u>761.100</u>	<u>761.100</u>	<u>761.100</u>
11.	Personalaufwendungen	969.270,77	1.049.200	1.001.700	1.021.600	1.042.000	1.062.900
12.	Versorgungsaufwendungen	0,00	0	0	0	0	0
13.	Aufwendungen für Sach- und Dienstleistungen	411.767,71	540.600	506.100	451.600	454.100	461.600
14.	Abschreibungen	513.132,72	210.000	514.000	517.000	517.000	517.000
15.	Transferaufwendungen	23.177,54	25.500	25.500	25.500	25.500	25.500
16.	sonstige ordentliche Aufwendungen	100.306,18	153.700	109.000	109.200	109.200	109.200
17.	= <u>Aufwendungen aus laufender Verwaltungstätigkeit</u>	<u>2.017.654,92</u>	<u>1.979.000</u>	<u>2.156.300</u>	<u>2.124.900</u>	<u>2.147.800</u>	<u>2.176.200</u>
18.	= <u>Ergebnis der laufenden Verwaltungstätigkeit (10 ./. 17)</u>	<u>-1.145.877,79</u>	<u>-1.151.400</u>	<u>-1.393.700</u>	<u>-1.363.800</u>	<u>-1.386.700</u>	<u>-1.415.100</u>
19.	Zinsen und sonstige Finanzerträge	0,00	0	0	0	0	0
20.	-Zinsen und sonstige Finanzaufwendungen	0,00	0	0	0	0	0
21.	<u>Finanzergebnis (19 ./. 20)</u>	<u>0,00</u>	<u>0</u>	<u>0</u>	<u>0</u>	<u>0</u>	<u>0</u>
22.	= <u>ordentliches Ergebnis (18 + 21)</u>	<u>-1.145.877,79</u>	<u>-1.151.400</u>	<u>-1.393.700</u>	<u>-1.363.800</u>	<u>-1.386.700</u>	<u>-1.415.100</u>
23.	außerordentliche Erträge	0,00	131.000	0	0	0	0
24.	außerordentliche Aufwendungen	2,00	695.700	0	0	0	0
25.	= <u>außerordentliches Ergebnis</u>	<u>-2,00</u>	<u>-564.700</u>	<u>0</u>	<u>0</u>	<u>0</u>	<u>0</u>
26.	= <u>Ergebnis vor Berücksichtigung der internen Leistungsbeziehungen (22 + 25)</u>	<u>-1.145.879,79</u>	<u>-1.716.100</u>	<u>-1.393.700</u>	<u>-1.363.800</u>	<u>-1.386.700</u>	<u>-1.415.100</u>
27.	+ Erträge aus internen Leistungsbeziehungen	0,00	0	0	0	0	0
28.	- Aufwendungen aus internen Leistungsbeziehungen	0,00	0	0	0	0	0
29.	= <u>Gesamtergebnis des Teilhaushalts</u>	<u>-1.145.879,79</u>	<u>-1.716.100</u>	<u>-1.393.700</u>	<u>-1.363.800</u>	<u>-1.386.700</u>	<u>-1.415.100</u>
<u>Nachrichtlich:</u>							
30.	nicht zahlungswirksame Erträge	61.514,41	30.000	61.500	60.000	60.000	60.000
31.	nicht zahlungswirksame Aufwendungen	513.132,72	210.000	514.000	517.000	517.000	517.000

Hauptproduktbereich	2	Schule und Kultur
Produktbereich	21	Schulträgeraufgaben
Produkt	2112	VHG Geltow

Teilfinanzhaushalt
Haushaltsjahr 2026
– in Euro –

Ein- und Auszahlungsarten		Ergebnis 2024	Ansatz 2025	Ansatz 2026	Planung 2027	Planung 2028	Planung 2029	Bisher bereitgestellt	Gesamt- ein-/ -aus- zahlungen
1.	Einzahlungen aus Investitionszuwendungen	105.072,00	0	0	0	0	0	0,00	0,00
2.	Einzahlungen aus Beiträgen und Entgelten	0,00	0	0	0	0	0	0,00	0,00
3.	Einzahlungen aus der Veräußerung von immateriellen Vermögensgegenständen	0,00	0	0	0	0	0	0,00	0,00
4.	Einzahlungen aus der Veräußerung von Grundstücken, grundstücksgleichen Rechten und Gebäuden	0,00	0	0	0	0	0	0,00	0,00
5.	Einzahlungen aus der Veräußerung von übrigem Sachanlagevermögen	0,00	131.000	0	0	0	0	0,00	0,00
6.	Einzahlungen aus der Veräußerung von Finanzanlagevermögen	0,00	0	0	0	0	0	0,00	0,00
7.	Sonstige Einzahlungen aus Investitionstätigkeit	0,00	0	0	0	0	0	0,00	0,00
8.	<u>Summe der Einzahlungen aus der Investitionstätigkeit</u>	<u>105.072,00</u>	<u>131.000</u>	<u>0</u>	<u>0</u>	<u>0</u>	<u>0</u>	<u>0,00</u>	<u>0,00</u>
9.	Auszahlungen für Baumaßnahmen	71.789,68	0	65.000	0	0	0	0,00	0,00
10.	Auszahlungen von aktivierbaren Zuwendungen für Investitionen Dritter	0,00	0	0	0	0	0	0,00	0,00
11.	Auszahlungen für den Erwerb von immateriellen Vermögensgegenständen	0,00	0	0	0	0	0	0,00	0,00
12.	Auszahlungen für den Erwerb von Grundstücken, grundstücksgleichen Rechten und Gebäuden	64.762,43	0	0	0	0	0	0,00	0,00
13.	Auszahlungen für den Erwerb von übrigem Sachanlagevermögen	0,00	48.000	21.500	21.500	21.500	21.500	0,00	0,00
14.	Auszahlungen für den Erwerb von Finanzanlagevermögen	0,00	0	0	0	0	0	0,00	0,00
15.	Sonstige Auszahlungen aus Investitionstätigkeit	0,00	0	0	0	0	0	0,00	0,00
16.	<u>Summe Auszahlungen aus der Investitionstätigkeit</u>	<u>136.552,11</u>	<u>48.000</u>	<u>86.500</u>	<u>21.500</u>	<u>21.500</u>	<u>21.500</u>	<u>0,00</u>	<u>0,00</u>
17.	Saldo aus der Investitionstätigkeit	-31.480,11	83.000	-86.500	-21.500	-21.500	-21.500	0,00	0,00

Hauptproduktbereich	2	Schule und Kultur
Produktbereich	21	Schulträgeraufgaben
Produkt	2112	VHG Geltow

Investitionsübersicht	Ergebnis 2024	Ansatz 2025	Ansatz 2026	Planung 2027	Planung 2028	Planung 2029	Bisher bereitgestellt	Gesamt- ein-/ -aus- zahlungen
Investitionen oberhalb der festgesetzten Wertgrenze								
201619 Schulgebäude Geltow - Neubau								
2112.681000 Quellkonto Sonderposten Zuweisungen vom Bund	0,00	0	0	0	0	0	0,00	0,00
2112.681116	0,00	0	0	0	0	0	0,00	0,00
2112.785202	0,00	0	0	0	0	0	0,00	0,00
2112.785300 Quellkonto Anlagen im Bau	0,00	0	0	0	0	0	0,00	0,00
2112.785300	0,00	0	0	0	0	0	0,00	0,00
Saldo aus der Investitionstätigkeit	0,00	0	0	0	0	0	0,00	0,00
201811 Containeranlage VHG Geltow								
2112.681310	0,00	0	0	0	0	0	0,00	0,00
2112.783200	0,00	0	0	0	0	0	0,00	0,00
2112.785202 Quellkonto Sonstige Bauten des Infrastrukturvermögens	0,00	0	0	0	0	0	0,00	0,00
2112.785202 Gebäude und Aufbauten bei Schulen	0,00	0	0	0	0	0	0,00	0,00
2112.785300	0,00	0	0	0	0	0	0,00	0,00
2112.785300	0,00	0	0	0	0	0	0,00	0,00
Saldo aus der Investitionstätigkeit	0,00	0	0	0	0	0	0,00	0,00
201911 Modernisierung IT-Technik								
2112.783100 2112.091101.783100 Erwerb von beweglichen Sachendes Anlagevermögens	0,00	0	0	0	0	0	0,00	0,00
2112.783100	0,00	0	0	0	0	0	0,00	0,00
2112.783200	0,00	0	0	0	0	0	0,00	0,00
Saldo aus der Investitionstätigkeit	0,00	0	0	0	0	0	0,00	0,00
202002 Kosten aus Digitalpakt VHG Geltow								
2112.681000 Quellkonto Sonderposten Zuweisungen vom Bund	0,00	0	0	0	0	0	0,00	0,00
2112.681120	0,00	0	0	0	0	0	0,00	0,00
2112.681120	0,00	0	0	0	0	0	0,00	0,00
2112.681310	105.072,00	0	0	0	0	0	0,00	0,00
2112.783100 Quellkonto Erwerb von beweglichen Sachendes Anlagevermögens	0,00	0	0	0	0	0	0,00	0,00
2112.783100	0,00	0	0	0	0	0	0,00	0,00
2112.783200	0,00	0	0	0	0	0	0,00	0,00
2112.783400 Lizenzen	0,00	0	0	0	0	0	0,00	0,00
2112.785300	0,00	0	0	0	0	0	0,00	0,00
Saldo aus der Investitionstätigkeit	105.072,00	0	0	0	0	0	0,00	0,00
202009 Einbau Sportboden in Sporthalle								
2112.782100	64.762,43	0	0	0	0	0	0,00	0,00
2112.785300 2112.091106.785300 Aktiv.-Kto f. Anlagen im Bau	0,00	0	0	0	0	0	0,00	0,00
2112.785300	0,00	0	0	0	0	0	0,00	0,00
Saldo aus der Investitionstätigkeit	-64.762,43	0	0	0	0	0	0,00	0,00
202011 VHG Geltow - Sportplatz								
2112.681120	0,00	0	0	0	0	0	0,00	0,00
2112.785300 Quellkonto Aktiv.-Kto f. Anlagen im Bau	0,00	0	0	0	0	0	0,00	0,00
2112.785300	58.702,96	0	65.000	0	0	0	0,00	0,00
Saldo aus der Investitionstätigkeit	-58.702,96	0	-65.000	0	0	0	0,00	0,00
202014 Dämmung und Sanierung Vordach Schulsporthalle								
2112.785300 Quellkonto Aktiv.-Kto f. Anlagen im Bau	0,00	0	0	0	0	0	0,00	0,00
2112.785300	0,00	0	0	0	0	0	0,00	0,00
2112.785300 Quellkonto Aktiv.-Kto f. Anlagen im Bau	0,00	0	0	0	0	0	0,00	0,00
2112.785300	0,00	0	0	0	0	0	0,00	0,00
Saldo aus der Investitionstätigkeit	0,00	0	0	0	0	0	0,00	0,00
202235 Dämmung Fassade Turnhalle								
2112.785300	5.708,74	0	0	0	0	0	0,00	0,00
Saldo aus der Investitionstätigkeit	-5.708,74	0	0	0	0	0	0,00	0,00
21122501 IT-Hardware VHG Geltow								
2112.783100	0,00	2.500	1.500	1.500	1.500	1.500	0,00	0,00
2112.783200	0,00	0	0	0	0	0	0,00	0,00

Gemeinde Schwielowsee
2026

Hauptproduktbereich	2	Schule und Kultur
Produktbereich	21	Schulträgeraufgaben
Produkt	2112	VHG Geltow

Investitionsübersicht	Ergebnis 2024	Ansatz 2025	Ansatz 2026	Planung 2027	Planung 2028	Planung 2029	Bisher bereitgestellt	Gesamt- ein-/ -aus- zahlungen
2112.783400	0,00	0	0	0	0	0	0,00	0,00
Saldo aus der Investitionstätigkeit	0,00	-2.500	-1.500	-1.500	-1.500	-1.500	0,00	0,00
21122502 Verschattungsanlagen VHG Geltow								
2112.783100	0,00	5.500	0	0	0	0	0,00	0,00
Saldo aus der Investitionstätigkeit	0,00	-5.500	0	0	0	0	0,00	0,00
21122503 Zaunanlage Sportplatz								
2112.783100	0,00	35.000	0	0	0	0	0,00	0,00
Saldo aus der Investitionstätigkeit	0,00	-35.000	0	0	0	0	0,00	0,00
21129350 Erwerb von bewegl. Sachen des Anlagevermögens								
2112.783100 2112.091101.783100 Erwerb von beweglichen Sachendes Anlagevermögens	0,00	0	0	0	0	0	0,00	0,00
2112.783100	0,00	5.000	20.000	20.000	20.000	20.000	0,00	0,00
2112.783200	0,00	0	0	0	0	0	0,00	0,00
Saldo aus der Investitionstätigkeit	0,00	-5.000	-20.000	-20.000	-20.000	-20.000	0,00	0,00
21129352 Aussenspielergeräte VHG Geltow								
2112.783100 2112.091101.783100 Erwerb von beweglichen Sachendes Anlagevermögens	0,00	0	0	0	0	0	0,00	0,00
Saldo aus der Investitionstätigkeit	0,00	0	0	0	0	0	0,00	0,00
21129600 Schulgeb.Geltow, Sanierungsmaßn.								
2112.681000 Quellkonto Sonderposten Zuweisungen vom Bund	0,00	0	0	0	0	0	0,00	0,00
2112.681100 Quellkonto Investitionszuwendungen	0,00	0	0	0	0	0	0,00	0,00
2112.681120	0,00	0	0	0	0	0	0,00	0,00
2112.785300 Quellkonto Aktiv.-Kto f. Anlagen im Bau	0,00	0	0	0	0	0	0,00	0,00
2112.785300	7.377,98	0	0	0	0	0	0,00	0,00
Saldo aus der Investitionstätigkeit	-7.377,98	0	0	0	0	0	0,00	0,00
= Saldo oberhalb der Wertgrenze	-31.480,11	-48.000	-86.500	-21.500	-21.500	-21.500	0,00	0,00

Hauptproduktbereich	2	Schule und Kultur
Produktbereich	21	Schulträgeraufgaben
Produkt	2112	VHG Geltow

Verpflichtungsermächtigungen/ Aufteilung auf die Folgejahre	Verpflichtungs- ermächtigungen 2026	Planung Haushaltsjahr 2027	Planung Haushaltsjahr 2028	Planung Haushaltsjahr 2029
Investitionen oberhalb der festgesetzten Wertgrenze				
201619 Schulgebäude Geltow - Neubau				
2112.681000 Quellkonto Sonderposten Zuweisungen vom Bund	0	0	0	0
2112.681116	0	0	0	0
2112.785202	0	0	0	0
2112.785300 Quellkonto Anlagen im Bau	0	0	0	0
2112.785300	0	0	0	0
Saldo aus der Investitionstätigkeit	0	0	0	0
201811 Containeranlage VHG Geltow				
2112.681310	0	0	0	0
2112.783200	0	0	0	0
2112.785202 Quellkonto Sonstige Bauten des Infrastrukturvermögens	0	0	0	0
2112.785202 Gebäude und Aufbauten bei Schulen	0	0	0	0
2112.785300	0	0	0	0
2112.785300	0	0	0	0
Saldo aus der Investitionstätigkeit	0	0	0	0
201911 Modernisierung IT-Technik				
2112.783100 2112.091101.783100 Erwerb von beweglichen Sachendes Anlagevermögens	0	0	0	0
2112.783100	0	0	0	0
2112.783200	0	0	0	0
Saldo aus der Investitionstätigkeit	0	0	0	0
202002 Kosten aus Digitalpakt VHG Geltow				
2112.681000 Quellkonto Sonderposten Zuweisungen vom Bund	0	0	0	0
2112.681120	0	0	0	0
2112.681120	0	0	0	0
2112.681310	0	0	0	0
2112.783100 Quellkonto Erwerb von beweglichen Sachendes Anlagevermögens	0	0	0	0
2112.783100	0	0	0	0
2112.783200	0	0	0	0
2112.783400 Lizenzen	0	0	0	0
2112.785300	0	0	0	0
Saldo aus der Investitionstätigkeit	0	0	0	0
202009 Einbau Sportboden in Sporthalle				
2112.782100	0	0	0	0
2112.785300 2112.091106.785300 Aktiv.-Kto f. Anlagen im Bau	0	0	0	0
2112.785300	0	0	0	0
Saldo aus der Investitionstätigkeit	0	0	0	0
202011 VHG Geltow - Sportplatz				
2112.681120	0	0	0	0
2112.785300 Quellkonto Aktiv.-Kto f. Anlagen im Bau	0	0	0	0
2112.785300	0	0	0	0
Saldo aus der Investitionstätigkeit	0	0	0	0
202014 Dämmung und Sanierung Vordach Schulsporthalle				
2112.785300 Quellkonto Aktiv.-Kto f. Anlagen im Bau	0	0	0	0
2112.785300	0	0	0	0
2112.785300 Quellkonto Aktiv.-Kto f. Anlagen im Bau	0	0	0	0
2112.785300	0	0	0	0
Saldo aus der Investitionstätigkeit	0	0	0	0
202235 Dämmung Fassade Turnhalle				
2112.785300	0	0	0	0

Hauptproduktbereich	2	Schule und Kultur
Produktbereich	21	Schulträgeraufgaben
Produkt	2112	VHG Geltow

Verpflichtungsermächtigungen/ Aufteilung auf die Folgejahre	Verpflichtungs- ermächtigungen 2026	Planung Haushaltsjahr 2027	Planung Haushaltsjahr 2028	Planung Haushaltsjahr 2029
Saldo aus der Investitionstätigkeit	0	0	0	0
21122501 IT-Hardware VHG Geltow				
2112.783100	0	0	0	0
2112.783200	0	0	0	0
2112.783400	0	0	0	0
Saldo aus der Investitionstätigkeit	0	0	0	0
21122502 Verschattungsanlagen VHG Geltow				
2112.783100	0	0	0	0
Saldo aus der Investitionstätigkeit	0	0	0	0
21122503 Zaunanlage Sportplatz				
2112.783100	0	0	0	0
Saldo aus der Investitionstätigkeit	0	0	0	0
21129350 Erwerb von bewegl. Sachen des Anlagevermögens				
2112.783100 2112.091101.783100 Erwerb von beweglichen Sachendes Anlagevermögens	0	0	0	0
2112.783100	0	0	0	0
2112.783200	0	0	0	0
Saldo aus der Investitionstätigkeit	0	0	0	0
21129352 Aussenspielgeräte VHG Geltow				
2112.783100 2112.091101.783100 Erwerb von beweglichen Sachendes Anlagevermögens	0	0	0	0
Saldo aus der Investitionstätigkeit	0	0	0	0
21129600 Schulgeb.Geltow, Sanierungsmaßn.				
2112.681000 Quellkonto Sonderposten Zuweisungen vom Bund	0	0	0	0
2112.681100 Quellkonto Investitionszuwendungen	0	0	0	0
2112.681120	0	0	0	0
2112.785300 Quellkonto Aktiv.-Kto f. Anlagen im Bau	0	0	0	0
2112.785300	0	0	0	0
Saldo aus der Investitionstätigkeit	0	0	0	0
= Saldo oberhalb der Wertgrenze	0	0	0	0

Hauptproduktbereich	2	Schule und Kultur
Produktbereich	21	Schulträgeraufgaben
Produkt	2113	(ALT) Zentrale Schulleistungen

Teilergebnishaushalt
Haushaltsjahr 2026
– in Euro –

Ertrags- und Aufwandsarten		Ergebnis 2024	Ansatz 2025	Ansatz 2026	Planung 2027	Planung 2028	Planung 2029
1.	Steuern und ähnliche Abgaben	0,00	0	0	0	0	0
2.	Zuwendungen und allgemeine Umlagen	0,00	0	0	0	0	0
3.	sonstige Transfererträge	0,00	0	0	0	0	0
4.	öffentlich-rechtliche Leistungsentgelte	0,00	0	0	0	0	0
5.	privatrechtliche Leistungsentgelte	0,00	0	0	0	0	0
6.	Kostenerstattungen und Kostenumlagen	0,00	0	0	0	0	0
7.	sonstige ordentliche Erträge	0,00	0	0	0	0	0
8.	aktivierte Eigenleistungen	0,00	0	0	0	0	0
9.	Bestandsveränderungen	0,00	0	0	0	0	0
10.	= <u>Erträge aus laufender Verwaltungstätigkeit (1 bis 9)</u>	<u>0,00</u>	<u>0</u>	<u>0</u>	<u>0</u>	<u>0</u>	<u>0</u>
11.	Personalaufwendungen	0,00	0	0	0	0	0
12.	Versorgungsaufwendungen	0,00	0	0	0	0	0
13.	Aufwendungen für Sach- und Dienstleistungen	0,00	0	0	0	0	0
14.	Abschreibungen	0,00	0	0	0	0	0
15.	Transferaufwendungen	0,00	0	0	0	0	0
16.	sonstige ordentliche Aufwendungen	0,00	0	0	0	0	0
17.	= <u>Aufwendungen aus laufender Verwaltungstätigkeit</u>	<u>0,00</u>	<u>0</u>	<u>0</u>	<u>0</u>	<u>0</u>	<u>0</u>
18.	= <u>Ergebnis der laufenden Verwaltungstätigkeit (10 ./. 17)</u>	<u>0,00</u>	<u>0</u>	<u>0</u>	<u>0</u>	<u>0</u>	<u>0</u>
19.	Zinsen und sonstige Finanzerträge	0,00	0	0	0	0	0
20.	-Zinsen und sonstige Finanzaufwendungen	0,00	0	0	0	0	0
21.	<u>Finanzergebnis (19 ./. 20)</u>	<u>0,00</u>	<u>0</u>	<u>0</u>	<u>0</u>	<u>0</u>	<u>0</u>
22.	= <u>ordentliches Ergebnis (18 + 21)</u>	<u>0,00</u>	<u>0</u>	<u>0</u>	<u>0</u>	<u>0</u>	<u>0</u>
23.	außerordentliche Erträge	0,00	0	0	0	0	0
24.	außerordentliche Aufwendungen	0,00	0	0	0	0	0
25.	= <u>außerordentliches Ergebnis</u>	<u>0,00</u>	<u>0</u>	<u>0</u>	<u>0</u>	<u>0</u>	<u>0</u>
26.	= <u>Ergebnis vor Berücksichtigung der internen Leistungsbeziehungen (22 + 25)</u>	<u>0,00</u>	<u>0</u>	<u>0</u>	<u>0</u>	<u>0</u>	<u>0</u>
27.	+ Erträge aus internen Leistungsbeziehungen	0,00	0	0	0	0	0
28.	– Aufwendungen aus internen Leistungsbeziehungen	0,00	0	0	0	0	0
29.	= <u>Gesamtergebnis des Teilhaushalts</u>	<u>0,00</u>	<u>0</u>	<u>0</u>	<u>0</u>	<u>0</u>	<u>0</u>
<u>Nachrichtlich:</u>							
30.	nicht zahlungswirksame Erträge	0,00	0	0	0	0	0
31.	nicht zahlungswirksame Aufwendungen	0,00	0	0	0	0	0

Hauptproduktbereich	2	Schule und Kultur
Produktbereich	21	Schulträgeraufgaben
Produkt	2113	(ALT) Zentrale Schulleistungen

Teilfinanzhaushalt
Haushaltsjahr 2026
– in Euro –

Ein- und Auszahlungsarten		Ergebnis 2024	Ansatz 2025	Ansatz 2026	Planung 2027	Planung 2028	Planung 2029	Bisher bereitgestellt	Gesamt- ein-/ -aus- zahlungen
1.	Einzahlungen aus Investitionszuwendungen	0,00	0	0	0	0	0	0,00	0,00
2.	Einzahlungen aus Beiträgen und Entgelten	0,00	0	0	0	0	0	0,00	0,00
3.	Einzahlungen aus der Veräußerung von immateriellen Vermögensgegenständen	0,00	0	0	0	0	0	0,00	0,00
4.	Einzahlungen aus der Veräußerung von Grundstücken, grundstücksgleichen Rechten und Gebäuden	0,00	0	0	0	0	0	0,00	0,00
5.	Einzahlungen aus der Veräußerung von übrigem Sachanlagevermögen	0,00	0	0	0	0	0	0,00	0,00
6.	Einzahlungen aus der Veräußerung von Finanzanlagevermögen	0,00	0	0	0	0	0	0,00	0,00
7.	Sonstige Einzahlungen aus Investitionstätigkeit	0,00	0	0	0	0	0	0,00	0,00
8.	<u>Summe der Einzahlungen aus der Investitionstätigkeit</u>	0,00	0	0	0	0	0	0,00	0,00
9.	Auszahlungen für Baumaßnahmen	0,00	0	0	0	0	0	0,00	0,00
10.	Auszahlungen von aktivierbaren Zuwendungen für Investitionen Dritter	0,00	0	0	0	0	0	0,00	0,00
11.	Auszahlungen für den Erwerb von immateriellen Vermögensgegenständen	0,00	0	0	0	0	0	0,00	0,00
12.	Auszahlungen für den Erwerb von Grundstücken, grundstücksgleichen Rechten und Gebäuden	0,00	0	0	0	0	0	0,00	0,00
13.	Auszahlungen für den Erwerb von übrigem Sachanlagevermögen	0,00	0	0	0	0	0	0,00	0,00
14.	Auszahlungen für den Erwerb von Finanzanlagevermögen	0,00	0	0	0	0	0	0,00	0,00
15.	Sonstige Auszahlungen aus Investitionstätigkeit	0,00	0	0	0	0	0	0,00	0,00
16.	<u>Summe Auszahlungen aus der Investitionstätigkeit</u>	0,00	0	0	0	0	0	0,00	0,00
17.	Saldo aus der Investitionstätigkeit	0,00	0	0	0	0	0	0,00	0,00

**Teilergebnishaushalt
 Haushaltsjahr 2026
 – in Euro –**

Ertrags- und Aufwandsarten		Ergebnis 2024	Ansatz 2025	Ansatz 2026	Planung 2027	Planung 2028	Planung 2029
1.	Steuern und ähnliche Abgaben	0,00	0	0	0	0	0
2.	Zuwendungen und allgemeine Umlagen	620.700,36	607.800	608.600	588.800	588.800	588.800
3.	sonstige Transfererträge	0,00	0	0	0	0	0
4.	öffentlich-rechtliche Leistungsentgelte	228.016,58	233.200	220.000	220.000	220.000	220.000
5.	privatrechtliche Leistungsentgelte	2.780,00	2.600	2.600	2.600	2.600	2.600
6.	Kostenerstattungen und Kostenumlagen	46.430,48	50.300	51.800	51.800	51.800	51.800
7.	sonstige ordentliche Erträge	0,00	0	0	0	0	0
8.	aktivierte Eigenleistungen	0,00	0	0	0	0	0
9.	Bestandsveränderungen	0,00	0	0	0	0	0
10.	= Erträge aus laufender Verwaltungstätigkeit (1 bis 9)	<u>897.927,42</u>	<u>893.900</u>	<u>883.000</u>	<u>863.200</u>	<u>863.200</u>	<u>863.200</u>
11.	Personalaufwendungen	1.192.470,07	1.223.900	1.140.600	1.163.500	1.186.700	1.210.400
12.	Versorgungsaufwendungen	0,00	0	0	0	0	0
13.	Aufwendungen für Sach- und Dienstleistungen	419.859,22	545.200	556.300	499.800	473.400	462.400
14.	Abschreibungen	197.702,70	165.000	198.000	170.000	170.000	170.000
15.	Transferaufwendungen	31.651,92	47.000	47.000	47.000	47.000	47.000
16.	sonstige ordentliche Aufwendungen	318.673,92	431.600	485.700	447.700	447.700	447.700
17.	= Aufwendungen aus laufender Verwaltungstätigkeit	<u>2.160.357,83</u>	<u>2.412.700</u>	<u>2.427.600</u>	<u>2.328.000</u>	<u>2.324.800</u>	<u>2.337.500</u>
18.	= Ergebnis der laufenden Verwaltungstätigkeit (10 ./ 17)	<u>-1.262.430,41</u>	<u>-1.518.800</u>	<u>-1.544.600</u>	<u>-1.464.800</u>	<u>-1.461.600</u>	<u>-1.474.300</u>
19.	Zinsen und sonstige Finanzerträge	0,00	0	0	0	0	0
20.	-Zinsen und sonstige Finanzaufwendungen	0,00	0	0	0	0	0
21.	Finanzergebnis (19 ./ 20)	<u>0,00</u>	<u>0</u>	<u>0</u>	<u>0</u>	<u>0</u>	<u>0</u>
22.	= ordentliches Ergebnis (18 + 21)	<u>-1.262.430,41</u>	<u>-1.518.800</u>	<u>-1.544.600</u>	<u>-1.464.800</u>	<u>-1.461.600</u>	<u>-1.474.300</u>
23.	außerordentliche Erträge	0,00	0	0	0	0	0
24.	außerordentliche Aufwendungen	14,95	0	0	0	0	0
25.	= außerordentliches Ergebnis	<u>-14,95</u>	<u>0</u>	<u>0</u>	<u>0</u>	<u>0</u>	<u>0</u>
26.	= Ergebnis vor Berücksichtigung der internen Leistungsbeziehungen (22 + 25)	<u>-1.262.445,36</u>	<u>-1.518.800</u>	<u>-1.544.600</u>	<u>-1.464.800</u>	<u>-1.461.600</u>	<u>-1.474.300</u>
27.	+ Erträge aus internen Leistungsbeziehungen	0,00	0	0	0	0	0
28.	– Aufwendungen aus internen Leistungsbeziehungen	0,00	0	0	0	0	0
29.	= Gesamtergebnis des Teilhaushalts	<u>-1.262.445,36</u>	<u>-1.518.800</u>	<u>-1.544.600</u>	<u>-1.464.800</u>	<u>-1.461.600</u>	<u>-1.474.300</u>
Nachrichtlich:							
30.	nicht zahlungswirksame Erträge	34.812,23	11.000	34.800	15.000	15.000	15.000
31.	nicht zahlungswirksame Aufwendungen	197.702,70	165.000	198.000	170.000	170.000	170.000

**Teilfinanzhaushalt
 Haushaltsjahr 2026
 – in Euro –**

Ein- und Auszahlungsarten		Ergebnis 2024	Ansatz 2025	Ansatz 2026	Planung 2027	Planung 2028	Planung 2029	Bisher bereitgestellt	Gesamt- ein-/ -aus- zahlungen
1.	Einzahlungen aus Investitionszuwendungen	116.738,82	0	0	900.000	0	0	0,00	0,00
2.	Einzahlungen aus Beiträgen und Entgelten	0,00	0	0	0	0	0	0,00	0,00
3.	Einzahlungen aus der Veräußerung von immateriellen Vermögensgegenständen	0,00	0	0	0	0	0	0,00	0,00
4.	Einzahlungen aus der Veräußerung von Grundstücken, grundstücksgleichen Rechten und Gebäuden	0,00	0	0	0	0	0	0,00	0,00
5.	Einzahlungen aus der Veräußerung von übrigem Sachanlagevermögen	0,00	0	0	0	0	0	0,00	0,00
6.	Einzahlungen aus der Veräußerung von Finanzanlagevermögen	0,00	0	0	0	0	0	0,00	0,00
7.	Sonstige Einzahlungen aus Investitionstätigkeit	0,00	0	0	0	0	0	0,00	0,00
8.	Summe der Einzahlungen aus der Investitionstätigkeit	116.738,82	0	0	900.000	0	0	0,00	0,00
9.	Auszahlungen für Baumaßnahmen	98.939,07	0	0	900.000	0	0	0,00	0,00
10.	Auszahlungen von aktivierbaren Zuwendungen für Investitionen Dritter	0,00	0	0	0	0	0	0,00	0,00
11.	Auszahlungen für den Erwerb von immateriellen Vermögensgegenständen	0,00	0	0	0	0	0	0,00	0,00
12.	Auszahlungen für den Erwerb von Grundstücken, grundstücksgleichen Rechten und Gebäuden	0,00	0	0	0	0	0	0,00	0,00
13.	Auszahlungen für den Erwerb von übrigem Sachanlagevermögen	43.253,88	99.600	57.500	21.500	21.500	21.500	0,00	0,00
14.	Auszahlungen für den Erwerb von Finanzanlagevermögen	0,00	0	0	0	0	0	0,00	0,00
15.	Sonstige Auszahlungen aus Investitionstätigkeit	0,00	0	0	0	0	0	0,00	0,00
16.	Summe Auszahlungen aus der Investitionstätigkeit	142.192,95	99.600	57.500	921.500	21.500	21.500	0,00	0,00
17.	Saldo aus der Investitionstätigkeit	-25.454,13	-99.600	-57.500	-21.500	-21.500	-21.500	0,00	0,00

Gemeinde Schwielowsee
2026

Hauptproduktbereich **2** Schule und Kultur
 Produktbereich **21** Schulträgeraufgaben
 Produkt **2114** VHG Caputh

Fachbereich 1 - Zentrales und
 Bürgerdienstleistungen

Investitionsübersicht	Ergebnis 2024	Ansatz 2025	Ansatz 2026	Planung 2027	Planung 2028	Planung 2029	Bisher bereitgestellt	Gesamt- ein-/ -aus- zahlungen
Investitionen oberhalb der festgesetzten Wertgrenze								
201806 Einbau Schallschutz in den Klassenräumen								
2114.785000 2114.091102.785000 Straßen mit Wegen, Plätzen u . Verkehrslenkungsanlagen	0,00	0	0	0	0	0	0,00	0,00
2114.785300 2114.091106.785300 Aktiv.-Kto f. Anlagen im Bau	0,00	0	0	0	0	0	0,00	0,00
Saldo aus der Investitionstätigkeit	0,00	0	0	0	0	0	0,00	0,00
201809 Veränderung der Raumkapazität VHG Caputh								
2114.785202 Quellkonto Sonstige Bauten des Infrastrukturvermögens	0,00	0	0	0	0	0	0,00	0,00
2114.785300	0,00	0	0	0	0	0	0,00	0,00
Saldo aus der Investitionstätigkeit	0,00	0	0	0	0	0	0,00	0,00
201902 Erweiterung / Ertüchtigung der ELA-Anlagen								
2114.785300 2114.091106.785300 Aktiv.-Kto f. Anlagen im Bau	0,00	0	0	0	0	0	0,00	0,00
Saldo aus der Investitionstätigkeit	0,00	0	0	0	0	0	0,00	0,00
201906 Trainingsbeleuchtung								
2114.783200	0,00	0	0	0	0	0	0,00	0,00
2114.785300 2114.091106.785300 Aktiv.-Kto f. Anlagen im Bau	0,00	0	0	0	0	0	0,00	0,00
Saldo aus der Investitionstätigkeit	0,00	0	0	0	0	0	0,00	0,00
201912 Modernisierung IT-Technik								
2114.783100 Quellkonto Erwerb von beweglichen Sachendes Anlagevermögens	0,00	0	0	0	0	0	0,00	0,00
2114.783100	0,00	0	0	0	0	0	0,00	0,00
2114.783200	0,00	0	0	0	0	0	0,00	0,00
Saldo aus der Investitionstätigkeit	0,00	0	0	0	0	0	0,00	0,00
202003 Kosten aus Digitalpakt VHG Caputh								
2114.681000 Quellkonto Geleistete Anzahlungen	0,00	0	0	0	0	0	0,00	0,00
2114.681120 Quellkonto Sonderposten aus Zuweisungen der öffentlichen Hand - Landkreis	0,00	0	0	0	0	0	0,00	0,00
2114.681120	0,00	0	0	0	0	0	0,00	0,00
2114.783100 Quellkonto Erwerb von beweglichen Sachendes Anlagevermögens	0,00	0	0	0	0	0	0,00	0,00
2114.783100	35.758,22	8.200	0	0	0	0	0,00	0,00
2114.783100	0,00	0	0	0	0	0	0,00	0,00
2114.783200	0,00	0	0	0	0	0	0,00	0,00
2114.783400 Lizenzen	0,00	0	0	0	0	0	0,00	0,00
2114.785300	0,00	0	0	0	0	0	0,00	0,00
Saldo aus der Investitionstätigkeit	-35.758,22	-8.200	0	0	0	0	0,00	0,00
202007 zusätzliche Fahrradabstellanlagen								
2114.783100	0,00	0	0	0	0	0	0,00	0,00
2114.785300 Quellkonto Aktiv.-Kto f. Anlagen im Bau	0,00	0	0	0	0	0	0,00	0,00
2114.785300	0,00	0	0	0	0	0	0,00	0,00
Saldo aus der Investitionstätigkeit	0,00	0	0	0	0	0	0,00	0,00
202102 Beschattungsanlage Flurfenster Hofseite Haus 3								
2114.785300 2114.091106.785300 Aktiv.-Kto f. Anlagen im Bau	0,00	0	0	0	0	0	0,00	0,00
Saldo aus der Investitionstätigkeit	0,00	0	0	0	0	0	0,00	0,00
202103 Neue Heizungsanlage für Häuser 2-5 im KG Haus 3								
2114.681000 Quellkonto Sonderposten aus Zuweisungen vom Bund	0,00	0	0	0	0	0	0,00	0,00
2114.681000 Quellkonto Sonderposten aus Zuweisungen vom Bund	0,00	0	0	0	0	0	0,00	0,00
2114.681116	0,00	0	0	0	0	0	0,00	0,00
2114.681116	116.738,82	0	0	0	0	0	0,00	0,00
2114.681120	0,00	0	0	0	0	0	0,00	0,00
2114.681120	0,00	0	0	0	0	0	0,00	0,00
2114.783100	0,00	0	0	0	0	0	0,00	0,00
2114.783100	0,00	0	0	0	0	0	0,00	0,00
2114.783200	0,00	0	0	0	0	0	0,00	0,00
2114.783200	0,00	0	0	0	0	0	0,00	0,00

Gemeinde Schwielowsee
2026

Hauptproduktbereich 2 Schule und Kultur
 Produktbereich 21 Schulträgeraufgaben
 Produkt 2114 VHG Caputh

Fachbereich 1 - Zentrales und
 Bürgerdienstleistungen

Investitionsübersicht	Ergebnis 2024	Ansatz 2025	Ansatz 2026	Planung 2027	Planung 2028	Planung 2029	Bisher bereitgestellt	Gesamt- ein-/ -aus- zahlungen
2114.785300 Quellkonto Aktiv.-Kto f. Anlagen im Bau	0,00	0	0	0	0	0	0,00	0,00
2114.785300	87.241,37	0	0	0	0	0	0,00	0,00
2114.785300 Quellkonto Aktiv.-Kto f. Anlagen im Bau	0,00	0	0	0	0	0	0,00	0,00
2114.785300	0,00	0	0	0	0	0	0,00	0,00
Saldo aus der Investitionstätigkeit	29.497,45	0	0	0	0	0	0,00	0,00
202114 Schulgebäude Caputh - Neubau - unter Fördermittelvorbehalt								
2114.681000 Quellkonto Sonderposten aus Zuweisungen vom Bund	0,00	0	0	0	0	0	0,00	0,00
2114.681120	0,00	0	0	0	0	0	0,00	0,00
2114.783200	0,00	0	0	0	0	0	0,00	0,00
2114.785300 Quellkonto Aktiv.-Kto f. Anlagen im Bau	0,00	0	0	0	0	0	0,00	0,00
2114.785300	0,00	0	0	0	0	0	0,00	0,00
Saldo aus der Investitionstätigkeit	0,00	0	0	0	0	0	0,00	0,00
202201 Pflasterung Schulhof zwischen aktuellem Speiseraum und Haus 4								
2114.785300 2114.091106.785300 Aktiv.-Kto f. Anlagen im Bau	0,00	0	0	0	0	0	0,00	0,00
2114.785300 2114.091106.785300 Aktiv.-Kto f. Anlagen im Bau	0,00	0	0	0	0	0	0,00	0,00
Saldo aus der Investitionstätigkeit	0,00	0	0	0	0	0	0,00	0,00
202205 RLT-Lüftungsanlage Infektionsschutz								
2114.681116	0,00	0	0	0	0	0	0,00	0,00
2114.681116	0,00	0	0	0	0	0	0,00	0,00
2114.783100	0,00	0	0	0	0	0	0,00	0,00
2114.783100	0,00	0	0	0	0	0	0,00	0,00
2114.785300	0,00	0	0	0	0	0	0,00	0,00
2114.785300	0,00	0	0	0	0	0	0,00	0,00
Saldo aus der Investitionstätigkeit	0,00	0	0	0	0	0	0,00	0,00
21139350 Erwerb von bewegl. Sachen des Anlagevermögens								
2114.783100 Quellkonto Erwerb von beweglichen Sachendes Anlagevermögens	0,00	0	0	0	0	0	0,00	0,00
2114.783100	7.495,66	7.500	16.000	20.000	20.000	20.000	0,00	0,00
2114.783100	0,00	900	0	0	0	0	0,00	0,00
2114.783100	0,00	0	4.000	0	0	0	0,00	0,00
2114.783100	0,00	0	0	0	0	0	0,00	0,00
2114.783200	0,00	0	0	0	0	0	0,00	0,00
Saldo aus der Investitionstätigkeit	-7.495,66	-8.400	-20.000	-20.000	-20.000	-20.000	0,00	0,00
21142301 denkmalgeschützte Sanierung Haus 2								
2114.681120	0,00	0	0	900.000	0	0	0,00	0,00
2114.785300	11.697,70	0	0	900.000	0	0	0,00	0,00
Saldo aus der Investitionstätigkeit	-11.697,70	0	0	0	0	0	0,00	0,00
21142302 Einbau Schallschutzmaßnahmen Haus 3								
2114.785300	0,00	0	0	0	0	0	0,00	0,00
Saldo aus der Investitionstätigkeit	0,00	0	0	0	0	0	0,00	0,00
21142303 Einbau Smartsteuerung ENKEY								
2114.783100	0,00	0	0	0	0	0	0,00	0,00
2114.783100	0,00	0	0	0	0	0	0,00	0,00
Saldo aus der Investitionstätigkeit	0,00	0	0	0	0	0	0,00	0,00
21142304 Elektronisches Zugangssystem Turnhalle VH G Caputh								
2114.783100	0,00	0	0	0	0	0	0,00	0,00
Saldo aus der Investitionstätigkeit	0,00	0	0	0	0	0	0,00	0,00
21142501 IT-Hardware VH G Caputh								
2114.783100	0,00	83.000	7.500	1.500	1.500	1.500	0,00	0,00
2114.783100	0,00	0	0	0	0	0	0,00	0,00
2114.783200	0,00	0	0	0	0	0	0,00	0,00
2114.783400	0,00	0	0	0	0	0	0,00	0,00
Saldo aus der Investitionstätigkeit	0,00	-83.000	-7.500	-1.500	-1.500	-1.500	0,00	0,00
21142601 Außenspielgeräte VH G Caputh								

Gemeinde Schwielowsee
2026

Hauptproduktbereich **2** Schule und Kultur
 Produktbereich **21** Schulträgeraufgaben
 Produkt **2114** VHG Caputh

Fachbereich 1 - Zentrales und
 Bürgerdienstleistungen

Investitionsübersicht	Ergebnis 2024	Ansatz 2025	Ansatz 2026	Planung 2027	Planung 2028	Planung 2029	Bisher bereitgestellt	Gesamt- ein-/ -aus- zahlungen
2114.783100	0,00	0	30.000	0	0	0	0,00	0,00
Saldo aus der Investitionstätigkeit	0,00	0	-30.000	0	0	0	0,00	0,00
21149601 Schulwegsicherung VHG Caputh								
2114.681200 2114.232112.681200 SoPo Gemeinden	0,00	0	0	0	0	0	0,00	0,00
2114.785202 2114.091104.785202 Sonstige Bauten des Infrastrukturvermögens	0,00	0	0	0	0	0	0,00	0,00
Saldo aus der Investitionstätigkeit	0,00	0	0	0	0	0	0,00	0,00
7 Außenspielgeräte VHG Caputh								
2114.783100 2114.091101.783100 Erwerb von beweglichen Sachendes Anlagevermögens	0,00	0	0	0	0	0	0,00	0,00
2114.783200	0,00	0	0	0	0	0	0,00	0,00
Saldo aus der Investitionstätigkeit	0,00	0	0	0	0	0	0,00	0,00
= Saldo oberhalb der Wertgrenze	-25.454,13	-99.600	-57.500	-21.500	-21.500	-21.500	0,00	0,00

Hauptproduktbereich	2	Schule und Kultur
Produktbereich	21	Schulträgeraufgaben
Produkt	2114	VHG Caputh

Fachbereich 1 - Zentrales und
Bürgerdienstleistungen

Verpflichtungsermächtigungen/ Aufteilung auf die Folgejahre	Verpflichtungs- ermächtigungen 2026	Planung Haushaltsjahr 2027	Planung Haushaltsjahr 2028	Planung Haushaltsjahr 2029
Investitionen oberhalb der festgesetzten Wertgrenze				
201806 Einbau Schallschutz in den Klassenräumen				
2114.785000 2114.091102.785000 Straßen mit Wegen, Plätzen u . Verkehrslenkungsanlagen	0	0	0	0
2114.785300 2114.091106.785300 Aktiv.-Kto f. Anlagen im Bau	0	0	0	0
Saldo aus der Investitionstätigkeit	0	0	0	0
201809 Veränderung der Raumkapazität VHG Caputh				
2114.785202 Quellkonto Sonstige Bauten des Infrastrukturvermögens	0	0	0	0
2114.785300	0	0	0	0
Saldo aus der Investitionstätigkeit	0	0	0	0
201902 Erweiterung / Ertüchtigung der ELA-Anlagen				
2114.785300 2114.091106.785300 Aktiv.-Kto f. Anlagen im Bau	0	0	0	0
Saldo aus der Investitionstätigkeit	0	0	0	0
201906 Trainingsbeleuchtung				
2114.783200	0	0	0	0
2114.785300 2114.091106.785300 Aktiv.-Kto f. Anlagen im Bau	0	0	0	0
Saldo aus der Investitionstätigkeit	0	0	0	0
201912 Modernisierung IT-Technik				
2114.783100 Quellkonto Erwerb von beweglichen Sachendes Anlagevermögens	0	0	0	0
2114.783100	0	0	0	0
2114.783200	0	0	0	0
Saldo aus der Investitionstätigkeit	0	0	0	0
202003 Kosten aus Digitalpakt VHG Caputh				
2114.681000 Quellkonto Geleistete Anzahlungen	0	0	0	0
2114.681120 Quellkonto Sonderposten aus Zuweisungen der öffentlichen Hand - Landkreis	0	0	0	0
2114.681120	0	0	0	0
2114.783100 Quellkonto Erwerb von beweglichen Sachendes Anlagevermögens	0	0	0	0
2114.783100	0	0	0	0
2114.783100	0	0	0	0
2114.783200	0	0	0	0
2114.783400 Lizenzen	0	0	0	0
2114.785300	0	0	0	0
Saldo aus der Investitionstätigkeit	0	0	0	0
202007 zusätzliche Fahrradabstellanlagen				
2114.783100	0	0	0	0
2114.785300 Quellkonto Aktiv.-Kto f. Anlagen im Bau	0	0	0	0
2114.785300	0	0	0	0
Saldo aus der Investitionstätigkeit	0	0	0	0
202102 Beschattungsanlage Flurfenster Hofseite Haus 3				
2114.785300 2114.091106.785300 Aktiv.-Kto f. Anlagen im Bau	0	0	0	0
Saldo aus der Investitionstätigkeit	0	0	0	0
202103 Neue Heizungsanlage für Häuser 2-5 im KG Haus 3				
2114.681000 Quellkonto Sonderposten aus Zuweisungen vom Bund	0	0	0	0
2114.681000 Quellkonto Sonderposten aus Zuweisungen vom Bund	0	0	0	0
2114.681116	0	0	0	0
2114.681116	0	0	0	0
2114.681120	0	0	0	0
2114.681120	0	0	0	0

Hauptproduktbereich 2 Schule und Kultur
 Produktbereich 21 Schulträgeraufgaben
 Produkt 2114 VHG Caputh

Fachbereich 1 - Zentrales und
 Bürgerdienstleistungen

Verpflichtungsermächtigungen/ Aufteilung auf die Folgejahre	Verpflichtungs- ermächtigungen 2026	Planung Haushaltsjahr 2027	Planung Haushaltsjahr 2028	Planung Haushaltsjahr 2029
2114.783100	0	0	0	0
2114.783100	0	0	0	0
2114.783200	0	0	0	0
2114.783200	0	0	0	0
2114.785300 Quellkonto Aktiv.-Kto f. Anlagen im Bau	0	0	0	0
2114.785300	0	0	0	0
2114.785300 Quellkonto Aktiv.-Kto f. Anlagen im Bau	0	0	0	0
2114.785300	0	0	0	0
Saldo aus der Investitionstätigkeit	0	0	0	0
202114 Schulgebäude Caputh - Neubau - unter Fördermittelvorbehalt				
2114.681000 Quellkonto Sonderposten aus Zuweisungen vom Bund	0	0	0	0
2114.681120	0	0	0	0
2114.783200	0	0	0	0
2114.785300 Quellkonto Aktiv.-Kto f. Anlagen im Bau	0	0	0	0
2114.785300	0	0	0	0
Saldo aus der Investitionstätigkeit	0	0	0	0
202201 Pflasterung Schulhof zwischen aktuellem Speiseraum und Haus 4				
2114.785300 2114.091106.785300 Aktiv.-Kto f. Anlagen im Bau	0	0	0	0
2114.785300 2114.091106.785300 Aktiv.-Kto f. Anlagen im Bau	0	0	0	0
Saldo aus der Investitionstätigkeit	0	0	0	0
202205 RLT-Lüftungsanlage Infektionsschutz				
2114.681116	0	0	0	0
2114.681116	0	0	0	0
2114.783100	0	0	0	0
2114.783100	0	0	0	0
2114.785300	0	0	0	0
2114.785300	0	0	0	0
Saldo aus der Investitionstätigkeit	0	0	0	0
21139350 Erwerb von bewegl. Sachen des Anlagevermögens				
2114.783100 Quellkonto Erwerb von beweglichen Sachendes Anlagevermögens	0	0	0	0
2114.783100	0	0	0	0
2114.783100	0	0	0	0
2114.783100	0	0	0	0
2114.783100	0	0	0	0
2114.783200	0	0	0	0
Saldo aus der Investitionstätigkeit	0	0	0	0
21142301 denkmalrechtgerechte Sanierung Haus 2				
2114.681120	0	0	0	0
2114.785300	0	0	0	0
Saldo aus der Investitionstätigkeit	0	0	0	0
21142302 Einbau Schallschutzmaßnahmen Haus 3				
2114.785300	0	0	0	0
Saldo aus der Investitionstätigkeit	0	0	0	0
21142303 Einbau Smartsteuerung ENKEY				
2114.783100	0	0	0	0
2114.783100	0	0	0	0
Saldo aus der Investitionstätigkeit	0	0	0	0
21142304 Elektronisches Zugangssystem Turnhalle VH G Caputh				
2114.783100	0	0	0	0

Gemeinde Schwielowsee
2026

Hauptproduktbereich 2 Schule und Kultur
 Produktbereich 21 Schulträgeraufgaben
 Produkt 2114 VHG Caputh

Fachbereich 1 - Zentrales und
 Bürgerdienstleistungen

Verpflichtungsermächtigungen/ Aufteilung auf die Folgejahre	Verpflichtungs- ermächtigungen 2026	Planung Haushaltsjahr 2027	Planung Haushaltsjahr 2028	Planung Haushaltsjahr 2029
Saldo aus der Investitionstätigkeit	0	0	0	0
21142501 IT-Hardware VHG Caputh				
2114.783100	0	0	0	0
2114.783100	0	0	0	0
2114.783200	0	0	0	0
2114.783400	0	0	0	0
Saldo aus der Investitionstätigkeit	0	0	0	0
21142601 Außenspielgeräte VHG Caputh				
2114.783100	0	0	0	0
Saldo aus der Investitionstätigkeit	0	0	0	0
21149601 Schulwegsicherung VHG Caputh				
2114.681200 2114.232112.681200 SoPo Gemeinden	0	0	0	0
2114.785202 2114.091104.785202 Sonstige Bauten des Infrastrukturvermögens	0	0	0	0
Saldo aus der Investitionstätigkeit	0	0	0	0
7 Außenspielgeräte VHG Caputh				
2114.783100 2114.091101.783100 Erwerb von beweglichen Sachendes Anlagevermögens	0	0	0	0
2114.783200	0	0	0	0
Saldo aus der Investitionstätigkeit	0	0	0	0
= Saldo oberhalb der Wertgrenze	0	0	0	0

**Teilergebnishaushalt
Haushaltsjahr 2026
– in Euro –**

Ertrags- und Aufwandsarten		Ergebnis 2024	Ansatz 2025	Ansatz 2026	Planung 2027	Planung 2028	Planung 2029
1.	Steuern und ähnliche Abgaben	0,00	0	0	0	0	0
2.	Zuwendungen und allgemeine Umlagen	2.974,63	28.900	27.300	2.500	2.500	2.500
3.	sonstige Transfererträge	0,00	0	0	0	0	0
4.	öffentlich-rechtliche Leistungsentgelte	0,00	65.600	65.600	0	0	0
5.	privatrechtliche Leistungsentgelte	1.660,00	1.000	1.000	1.000	1.000	1.000
6.	Kostenerstattungen und Kostenumlagen	0,00	0	0	0	0	0
7.	sonstige ordentliche Erträge	0,00	0	0	0	0	0
8.	aktivierte Eigenleistungen	0,00	0	0	0	0	0
9.	Bestandsveränderungen	0,00	0	0	0	0	0
10.	= <u>Erträge aus laufender Verwaltungstätigkeit (1 bis 9)</u>	<u>4.634,63</u>	<u>95.500</u>	<u>93.900</u>	<u>3.500</u>	<u>3.500</u>	<u>3.500</u>
11.	Personalaufwendungen	0,00	0	0	0	0	0
12.	Versorgungsaufwendungen	0,00	0	0	0	0	0
13.	Aufwendungen für Sach- und Dienstleistungen	26.877,32	153.900	156.400	146.500	147.200	147.200
14.	Abschreibungen	11.595,72	12.000	12.000	12.000	12.000	12.000
15.	Transferaufwendungen	105.409,56	103.900	124.200	108.700	108.900	108.700
16.	sonstige ordentliche Aufwendungen	0,00	0	0	0	0	0
17.	= <u>Aufwendungen aus laufender Verwaltungstätigkeit</u>	<u>143.882,60</u>	<u>269.800</u>	<u>292.600</u>	<u>267.200</u>	<u>268.100</u>	<u>267.900</u>
18.	= <u>Ergebnis der laufenden Verwaltungstätigkeit (10 ./. 17)</u>	<u>-139.247,97</u>	<u>-174.300</u>	<u>-198.700</u>	<u>-263.700</u>	<u>-264.600</u>	<u>-264.400</u>
19.	Zinsen und sonstige Finanzerträge	0,00	0	0	0	0	0
20.	-Zinsen und sonstige Finanzaufwendungen	0,00	0	0	0	0	0
21.	<u>Finanzergebnis (19 ./. 20)</u>	<u>0,00</u>	<u>0</u>	<u>0</u>	<u>0</u>	<u>0</u>	<u>0</u>
22.	= <u>ordentliches Ergebnis (18 + 21)</u>	<u>-139.247,97</u>	<u>-174.300</u>	<u>-198.700</u>	<u>-263.700</u>	<u>-264.600</u>	<u>-264.400</u>
23.	außerordentliche Erträge	0,00	0	0	0	0	0
24.	außerordentliche Aufwendungen	0,00	0	0	0	0	0
25.	= <u>außerordentliches Ergebnis</u>	<u>0,00</u>	<u>0</u>	<u>0</u>	<u>0</u>	<u>0</u>	<u>0</u>
26.	= <u>Ergebnis vor Berücksichtigung der internen Leistungsbeziehungen (22 + 25)</u>	<u>-139.247,97</u>	<u>-174.300</u>	<u>-198.700</u>	<u>-263.700</u>	<u>-264.600</u>	<u>-264.400</u>
27.	+ Erträge aus internen Leistungsbeziehungen	0,00	0	0	0	0	0
28.	- Aufwendungen aus internen Leistungsbeziehungen	0,00	0	0	0	0	0
29.	= <u>Gesamtergebnis des Teilhaushalts</u>	<u>-139.247,97</u>	<u>-174.300</u>	<u>-198.700</u>	<u>-263.700</u>	<u>-264.600</u>	<u>-264.400</u>
<u>Nachrichtlich:</u>							
30.	nicht zahlungswirksame Erträge	2.974,63	4.500	2.900	2.500	2.500	2.500
31.	nicht zahlungswirksame Aufwendungen	11.595,72	12.000	12.000	12.000	12.000	12.000

Teilfinanzhaushalt
Haushaltsjahr 2026
– in Euro –

Ein- und Auszahlungsarten		Ergebnis 2024	Ansatz 2025	Ansatz 2026	Planung 2027	Planung 2028	Planung 2029	Bisher bereitgestellt	Gesamt- ein-/ -aus- zahlungen
1.	Einzahlungen aus Investitionszuwendungen	0,00	0	0	0	0	0	0,00	0,00
2.	Einzahlungen aus Beiträgen und Entgelten	0,00	0	0	0	0	0	0,00	0,00
3.	Einzahlungen aus der Veräußerung von immateriellen Vermögensgegenständen	0,00	0	0	0	0	0	0,00	0,00
4.	Einzahlungen aus der Veräußerung von Grundstücken, grundstücksgleichen Rechten und Gebäuden	0,00	0	0	0	0	0	0,00	0,00
5.	Einzahlungen aus der Veräußerung von übrigem Sachanlagevermögen	0,00	0	0	0	0	0	0,00	0,00
6.	Einzahlungen aus der Veräußerung von Finanzanlagevermögen	0,00	0	0	0	0	0	0,00	0,00
7.	Sonstige Einzahlungen aus Investitionstätigkeit	0,00	0	0	0	0	0	0,00	0,00
8.	<u>Summe der Einzahlungen aus der Investitionstätigkeit</u>	0,00	0	0	0	0	0	0,00	0,00
9.	Auszahlungen für Baumaßnahmen	0,00	0	0	0	0	0	0,00	0,00
10.	Auszahlungen von aktivierbaren Zuwendungen für Investitionen Dritter	0,00	0	0	0	0	0	0,00	0,00
11.	Auszahlungen für den Erwerb von immateriellen Vermögensgegenständen	0,00	0	0	0	0	0	0,00	0,00
12.	Auszahlungen für den Erwerb von Grundstücken, grundstücksgleichen Rechten und Gebäuden	0,00	0	0	0	0	0	0,00	0,00
13.	Auszahlungen für den Erwerb von übrigem Sachanlagevermögen	0,00	0	0	0	0	0	0,00	0,00
14.	Auszahlungen für den Erwerb von Finanzanlagevermögen	0,00	0	0	0	0	0	0,00	0,00
15.	Sonstige Auszahlungen aus Investitionstätigkeit	0,00	0	0	0	0	0	0,00	0,00
16.	<u>Summe Auszahlungen aus der Investitionstätigkeit</u>	0,00	0	0	0	0	0	0,00	0,00
17.	Saldo aus der Investitionstätigkeit	0,00	0	0	0	0	0	0,00	0,00

Gemeinde Schwielowsee
2026

Hauptproduktbereich	2	Schule und Kultur	
Produktbereich	28	Kultur und Wissenschaft	
Produkt	2811	Heimat- und sonstige Kulturpflege	Bürgermeisterin

Investitionsübersicht	Ergebnis 2024	Ansatz 2025	Ansatz 2026	Planung 2027	Planung 2028	Planung 2029	Bisher bereitgestellt	Gesamt- ein-/ -aus- zahlungen
Investitionen oberhalb der festgesetzten Wertgrenze								
201904 Klimatisierungsanlage Kossätenhaus								
2811.783100 2811.091101.783100 Ausz.f.d.Erwerb v.bew.Sachendes AV. oberhalb 410 Euro	0,00	0	0	0	0	0	0,00	0,00
Saldo aus der Investitionstätigkeit	0,00	0	0	0	0	0	0,00	0,00
202224 Kunstprojekt Caputher Gemünde								
2811.681120	0,00	0	0	0	0	0	0,00	0,00
2811.681120	0,00	0	0	0	0	0	0,00	0,00
2811.783100	0,00	0	0	0	0	0	0,00	0,00
2811.783100	0,00	0	0	0	0	0	0,00	0,00
2811.785300	0,00	0	0	0	0	0	0,00	0,00
2811.785300	0,00	0	0	0	0	0	0,00	0,00
Saldo aus der Investitionstätigkeit	0,00	0	0	0	0	0	0,00	0,00
202238 Wandbild Caputher Gemünde								
2811.785202	0,00	0	0	0	0	0	0,00	0,00
Saldo aus der Investitionstätigkeit	0,00	0	0	0	0	0	0,00	0,00
= Saldo oberhalb der Wertgrenze	0,00	0	0	0	0	0	0,00	0,00

Hauptproduktbereich	2	Schule und Kultur	
Produktbereich	28	Kultur und Wissenschaft	
Produkt	2811	Heimat- und sonstige Kulturpflege	Bürgermeisterin

Verpflichtungsermächtigungen/ Aufteilung auf die Folgejahre	Verpflichtungs- ermächtigungen 2026	Planung Haushaltsjahr 2027	Planung Haushaltsjahr 2028	Planung Haushaltsjahr 2029
Investitionen oberhalb der festgesetzten Wertgrenze				
201904 Klimatisierungsanlage Kossätenhaus				
2811.783100 2811.091101.783100 Ausz.f.d.Erwerb v.bew.Sachendes AV. oberhalb 410 Euro	0	0	0	0
Saldo aus der Investitionstätigkeit	0	0	0	0
202224 Kunstprojekt Caputher Gemünde				
2811.681120	0	0	0	0
2811.681120	0	0	0	0
2811.783100	0	0	0	0
2811.783100	0	0	0	0
2811.785300	0	0	0	0
2811.785300	0	0	0	0
Saldo aus der Investitionstätigkeit	0	0	0	0
202238 Wandbild Caputher Gemünde				
2811.785202	0	0	0	0
Saldo aus der Investitionstätigkeit	0	0	0	0
= Saldo oberhalb der Wertgrenze	0	0	0	0

**Teilergebnishaushalt
 Haushaltsjahr 2026
 – in Euro –**

Ertrags- und Aufwandsarten		Ergebnis 2024	Ansatz 2025	Ansatz 2026	Planung 2027	Planung 2028	Planung 2029
1.	Steuern und ähnliche Abgaben	0,00	0	0	0	0	0
2.	Zuwendungen und allgemeine Umlagen	0,00	0	0	0	0	0
3.	sonstige Transfererträge	0,00	0	0	0	0	0
4.	öffentlich-rechtliche Leistungsentgelte	0,00	0	0	0	0	0
5.	privatrechtliche Leistungsentgelte	0,00	0	0	0	0	0
6.	Kostenerstattungen und Kostenumlagen	0,00	0	0	0	0	0
7.	sonstige ordentliche Erträge	0,00	0	0	0	0	0
8.	aktivierte Eigenleistungen	0,00	0	0	0	0	0
9.	Bestandsveränderungen	0,00	0	0	0	0	0
10.	= Erträge aus laufender Verwaltungstätigkeit (1 bis 9)	0,00	0	0	0	0	0
11.	Personalaufwendungen	0,00	0	0	0	0	0
12.	Versorgungsaufwendungen	0,00	0	0	0	0	0
13.	Aufwendungen für Sach- und Dienstleistungen	0,00	0	0	0	0	0
14.	Abschreibungen	0,00	0	0	0	0	0
15.	Transferaufwendungen	0,00	0	0	0	0	0
16.	sonstige ordentliche Aufwendungen	0,00	0	0	0	0	0
17.	= Aufwendungen aus laufender Verwaltungstätigkeit	0,00	0	0	0	0	0
18.	= Ergebnis der laufenden Verwaltungstätigkeit (10 ./.	0,00	0	0	0	0	0
17)							
19.	Zinsen und sonstige Finanzerträge	0,00	0	0	0	0	0
20.	-Zinsen und sonstige Finanzaufwendungen	0,00	0	0	0	0	0
21.	Finanzergebnis (19 ./.	0,00	0	0	0	0	0
20)							
22.	= ordentliches Ergebnis (18 + 21)	0,00	0	0	0	0	0
23.	außerordentliche Erträge	0,00	0	0	0	0	0
24.	außerordentliche Aufwendungen	0,00	0	0	0	0	0
25.	= außerordentliches Ergebnis	0,00	0	0	0	0	0
26.	= Ergebnis vor Berücksichtigung der internen	0,00	0	0	0	0	0
Leistungsbeziehungen (22 + 25)							
27.	+ Erträge aus internen Leistungsbeziehungen	0,00	0	0	0	0	0
28.	– Aufwendungen aus internen Leistungsbeziehungen	0,00	0	0	0	0	0
29.	= Gesamtergebnis des Teilhaushalts	0,00	0	0	0	0	0
	Nachrichtlich:						
30.	nicht zahlungswirksame Erträge	0,00	0	0	0	0	0
31.	nicht zahlungswirksame Aufwendungen	0,00	0	0	0	0	0

**Teilfinanzhaushalt
Haushaltsjahr 2026
– in Euro –**

Ein- und Auszahlungsarten		Ergebnis 2024	Ansatz 2025	Ansatz 2026	Planung 2027	Planung 2028	Planung 2029	Bisher bereitgestellt	Gesamt- ein-/ -aus- zahlungen
1.	Einzahlungen aus Investitionszuwendungen	0,00	0	0	0	0	0	0,00	0,00
2.	Einzahlungen aus Beiträgen und Entgelten	0,00	0	0	0	0	0	0,00	0,00
3.	Einzahlungen aus der Veräußerung von immateriellen Vermögensgegenständen	0,00	0	0	0	0	0	0,00	0,00
4.	Einzahlungen aus der Veräußerung von Grundstücken, grundstücksgleichen Rechten und Gebäuden	0,00	0	0	0	0	0	0,00	0,00
5.	Einzahlungen aus der Veräußerung von übrigem Sachanlagevermögen	0,00	0	0	0	0	0	0,00	0,00
6.	Einzahlungen aus der Veräußerung von Finanzanlagevermögen	0,00	0	0	0	0	0	0,00	0,00
7.	Sonstige Einzahlungen aus Investitionstätigkeit	0,00	0	0	0	0	0	0,00	0,00
8.	<u>Summe der Einzahlungen aus der Investitionstätigkeit</u>	0,00	0	0	0	0	0	0,00	0,00
9.	Auszahlungen für Baumaßnahmen	0,00	0	0	0	0	0	0,00	0,00
10.	Auszahlungen von aktivierbaren Zuwendungen für Investitionen Dritter	0,00	0	0	0	0	0	0,00	0,00
11.	Auszahlungen für den Erwerb von immateriellen Vermögensgegenständen	0,00	0	0	0	0	0	0,00	0,00
12.	Auszahlungen für den Erwerb von Grundstücken, grundstücksgleichen Rechten und Gebäuden	0,00	0	0	0	0	0	0,00	0,00
13.	Auszahlungen für den Erwerb von übrigem Sachanlagevermögen	0,00	0	0	0	0	0	0,00	0,00
14.	Auszahlungen für den Erwerb von Finanzanlagevermögen	0,00	0	0	0	0	0	0,00	0,00
15.	Sonstige Auszahlungen aus Investitionstätigkeit	0,00	0	0	0	0	0	0,00	0,00
16.	<u>Summe Auszahlungen aus der Investitionstätigkeit</u>	0,00	0	0	0	0	0	0,00	0,00
17.	Saldo aus der Investitionstätigkeit	0,00	0	0	0	0	0	0,00	0,00

**Teilergebnishaushalt
Haushaltsjahr 2026
– in Euro –**

Ertrags- und Aufwandsarten		Ergebnis 2024	Ansatz 2025	Ansatz 2026	Planung 2027	Planung 2028	Planung 2029
1.	Steuern und ähnliche Abgaben	0,00	0	0	0	0	0
2.	Zuwendungen und allgemeine Umlagen	989.830,78	988.400	950.800	950.600	970.600	950.600
3.	sonstige Transfererträge	0,00	0	0	0	0	0
4.	öffentlich-rechtliche Leistungsentgelte	158.521,43	123.100	154.400	154.400	154.400	154.400
5.	privatrechtliche Leistungsentgelte	658,00	800	800	800	800	800
6.	Kostenerstattungen und Kostenumlagen	113.833,74	137.500	142.300	142.300	142.300	142.300
7.	sonstige ordentliche Erträge	0,00	0	0	0	0	0
8.	aktivierte Eigenleistungen	0,00	0	0	0	0	0
9.	Bestandsveränderungen	0,00	0	0	0	0	0
10.	= Erträge aus laufender Verwaltungstätigkeit (1 bis 9)	<u>1.262.843,95</u>	<u>1.249.800</u>	<u>1.248.300</u>	<u>1.248.100</u>	<u>1.268.100</u>	<u>1.248.100</u>
11.	Personalaufwendungen	1.300.143,47	1.337.800	1.196.000	1.219.800	1.243.900	1.268.700
12.	Versorgungsaufwendungen	0,00	0	0	0	0	0
13.	Aufwendungen für Sach- und Dienstleistungen	288.884,58	341.300	395.200	351.700	360.800	323.500
14.	Abschreibungen	40.526,08	50.000	41.000	44.000	44.000	44.000
15.	Transferaufwendungen	0,00	0	0	0	0	0
16.	sonstige ordentliche Aufwendungen	378.225,10	424.300	374.700	334.300	334.300	334.300
17.	= Aufwendungen aus laufender Verwaltungstätigkeit	<u>2.007.779,23</u>	<u>2.153.400</u>	<u>2.006.900</u>	<u>1.949.800</u>	<u>1.983.000</u>	<u>1.970.500</u>
18.	= Ergebnis der laufenden Verwaltungstätigkeit (10 ./ 17)	<u>-744.935,28</u>	<u>-903.600</u>	<u>-758.600</u>	<u>-701.700</u>	<u>-714.900</u>	<u>-722.400</u>
19.	Zinsen und sonstige Finanzerträge	0,00	0	0	0	0	0
20.	-Zinsen und sonstige Finanzaufwendungen	0,00	0	0	0	0	0
21.	Finanzergebnis (19 ./ 20)	<u>0,00</u>	<u>0</u>	<u>0</u>	<u>0</u>	<u>0</u>	<u>0</u>
22.	= ordentliches Ergebnis (18 + 21)	<u>-744.935,28</u>	<u>-903.600</u>	<u>-758.600</u>	<u>-701.700</u>	<u>-714.900</u>	<u>-722.400</u>
23.	außerordentliche Erträge	0,00	0	0	0	0	0
24.	außerordentliche Aufwendungen	0,00	0	0	0	0	0
25.	= außerordentliches Ergebnis	<u>0,00</u>	<u>0</u>	<u>0</u>	<u>0</u>	<u>0</u>	<u>0</u>
26.	= Ergebnis vor Berücksichtigung der internen Leistungsbeziehungen (22 + 25)	<u>-744.935,28</u>	<u>-903.600</u>	<u>-758.600</u>	<u>-701.700</u>	<u>-714.900</u>	<u>-722.400</u>
27.	+ Erträge aus internen Leistungsbeziehungen	0,00	0	0	0	0	0
28.	– Aufwendungen aus internen Leistungsbeziehungen	0,00	0	0	0	0	0
29.	= Gesamtergebnis des Teilhaushalts	<u>-744.935,28</u>	<u>-903.600</u>	<u>-758.600</u>	<u>-701.700</u>	<u>-714.900</u>	<u>-722.400</u>
	Nachrichtlich:						
30.	nicht zahlungswirksame Erträge	3.787,47	4.000	3.700	3.500	3.500	3.500
31.	nicht zahlungswirksame Aufwendungen	40.526,08	50.000	41.000	44.000	44.000	44.000

**Teilfinanzhaushalt
Haushaltsjahr 2026
– in Euro –**

Ein- und Auszahlungsarten		Ergebnis 2024	Ansatz 2025	Ansatz 2026	Planung 2027	Planung 2028	Planung 2029	Bisher bereitgestellt	Gesamt- ein-/ -aus- zahlungen
1.	Einzahlungen aus Investitionszuwendungen	0,00	0	0	0	0	0	0,00	0,00
2.	Einzahlungen aus Beiträgen und Entgelten	0,00	0	0	0	0	0	0,00	0,00
3.	Einzahlungen aus der Veräußerung von immateriellen Vermögensgegenständen	0,00	0	0	0	0	0	0,00	0,00
4.	Einzahlungen aus der Veräußerung von Grundstücken, grundstücksgleichen Rechten und Gebäuden	0,00	0	0	0	0	0	0,00	0,00
5.	Einzahlungen aus der Veräußerung von übrigem Sachanlagevermögen	0,00	0	0	0	0	0	0,00	0,00
6.	Einzahlungen aus der Veräußerung von Finanzanlagevermögen	0,00	0	0	0	0	0	0,00	0,00
7.	Sonstige Einzahlungen aus Investitionstätigkeit	0,00	0	0	0	0	0	0,00	0,00
8.	<u>Summe der Einzahlungen aus der Investitionstätigkeit</u>	0,00	0	0	0	0	0	0,00	0,00
9.	Auszahlungen für Baumaßnahmen	0,00	40.000	0	0	0	0	0,00	0,00
10.	Auszahlungen von aktivierbaren Zuwendungen für Investitionen Dritter	0,00	0	0	0	0	0	0,00	0,00
11.	Auszahlungen für den Erwerb von immateriellen Vermögensgegenständen	0,00	0	0	0	0	0	0,00	0,00
12.	Auszahlungen für den Erwerb von Grundstücken, grundstücksgleichen Rechten und Gebäuden	0,00	0	0	0	0	0	0,00	0,00
13.	Auszahlungen für den Erwerb von übrigem Sachanlagevermögen	2.485,69	8.000	2.800	2.800	2.800	2.800	0,00	0,00
14.	Auszahlungen für den Erwerb von Finanzanlagevermögen	0,00	0	0	0	0	0	0,00	0,00
15.	Sonstige Auszahlungen aus Investitionstätigkeit	0,00	0	0	0	0	0	0,00	0,00
16.	<u>Summe Auszahlungen aus der Investitionstätigkeit</u>	2.485,69	48.000	2.800	2.800	2.800	2.800	0,00	0,00
17.	Saldo aus der Investitionstätigkeit	-2.485,69	-48.000	-2.800	-2.800	-2.800	-2.800	0,00	0,00

Gemeinde Schwielowsee
2026

Hauptproduktbereich **3** Soziales und Jugend
 Produktbereich **36** Kinder-, Jugend- und Familienhilfe
 Produkt **3651** Kita Caputh

Fachbereich 1 - Zentrales und
 Bürgerdienstleistungen

Investitionsübersicht	Ergebnis 2024	Ansatz 2025	Ansatz 2026	Planung 2027	Planung 2028	Planung 2029	Bisher bereitgestellt	Gesamt- ein-/ -aus- zahlungen
Investitionen oberhalb der festgesetzten Wertgrenze								
201903 Sonnensegelanlage/Beschattungen								
3651.783100 3651.091101.783100 Ausz.f.d.Erwerb v.bew.Sachendes AV. oberhalb 410 Euro	0,00	0	0	0	0	0	0,00	0,00
3651.783200	0,00	0	0	0	0	0	0,00	0,00
Saldo aus der Investitionstätigkeit	0,00	0	0	0	0	0	0,00	0,00
202004 Netzwerkausbau Kita Caputh - IT								
3651.783100 Quellkonto Ausz.f.d.Erwerb v.bew.Sachendes AV. oberhalb 410 Euro	0,00	0	0	0	0	0	0,00	0,00
3651.783100	0,00	5.000	0	0	0	0	0,00	0,00
3651.783200	0,00	0	0	0	0	0	0,00	0,00
3651.785300	0,00	0	0	0	0	0	0,00	0,00
Saldo aus der Investitionstätigkeit	0,00	-5.000	0	0	0	0	0,00	0,00
202008 Neue Heizungsanlage Kita Caputh								
3651.785300 3651.091106.785300 Aktiv.-Kto f. Anlagen im Bau	0,00	0	0	0	0	0	0,00	0,00
Saldo aus der Investitionstätigkeit	0,00	0	0	0	0	0	0,00	0,00
46409350 Erwerb von bewegl. Sachen d. Anlagevermög.								
3651.783100 Quellkonto Ausz.f.d.Erwerb v.bew.Sachendes AV. oberhalb 410 Euro	0,00	0	0	0	0	0	0,00	0,00
3651.783100	2.485,69	3.000	2.800	2.800	2.800	2.800	0,00	0,00
3651.783200	0,00	0	0	0	0	0	0,00	0,00
Saldo aus der Investitionstätigkeit	-2.485,69	-3.000	-2.800	-2.800	-2.800	-2.800	0,00	0,00
46409352 Erwerb von EDV- Technik								
3651.783100 Quellkonto Ausz.f.d.Erwerb v.bew.Sachendes AV. oberhalb 410 Euro	0,00	0	0	0	0	0	0,00	0,00
3651.783100	0,00	0	0	0	0	0	0,00	0,00
3651.783200	0,00	0	0	0	0	0	0,00	0,00
Saldo aus der Investitionstätigkeit	0,00	0	0	0	0	0	0,00	0,00
46409500 Aussenspielgeräte Kita Caputh								
3651.783100 3651.091101.783100 Ausz.f.d.Erwerb v.bew.Sachendes AV. oberhalb 410 Euro	0,00	0	0	0	0	0	0,00	0,00
3651.783100	0,00	0	0	0	0	0	0,00	0,00
Saldo aus der Investitionstätigkeit	0,00	0	0	0	0	0	0,00	0,00
= Saldo oberhalb der Wertgrenze	-2.485,69	-8.000	-2.800	-2.800	-2.800	-2.800	0,00	0,00
Investitionen unterhalb der festgesetzten Wertgrenze								
36512501 Netzwerkausbau - Gebäude								
3651.785300	0,00	40.000	0	0	0	0	0,00	0,00
Saldo aus der Investitionstätigkeit	0,00	-40.000	0	0	0	0	0,00	0,00
= Saldo unterhalb der Wertgrenze	0,00	-40.000	0	0	0	0	0,00	0,00

Hauptproduktbereich	3	Soziales und Jugend
Produktbereich	36	Kinder-, Jugend- und Familienhilfe
Produkt	3651	Kita Caputh

Fachbereich 1 - Zentrales und
Bürgerdienstleistungen

Verpflichtungsermächtigungen/ Aufteilung auf die Folgejahre	Verpflichtungs- ermächtigungen 2026	Planung Haushaltsjahr 2027	Planung Haushaltsjahr 2028	Planung Haushaltsjahr 2029
Investitionen oberhalb der festgesetzten Wertgrenze				
201903 Sonnensegelanlage/Beschattungen				
3651.783100 3651.091101.783100 Ausz.f.d.Erwerb v.bew.Sachendes AV. oberhalb 410 Euro	0	0	0	0
3651.783200	0	0	0	0
Saldo aus der Investitionstätigkeit	0	0	0	0
202004 Netzwerkausbau Kita Caputh - IT				
3651.783100 Quellkonto Ausz.f.d.Erwerb v.bew.Sachendes AV. oberhalb 410 Euro	0	0	0	0
3651.783100	0	0	0	0
3651.783200	0	0	0	0
3651.785300	0	0	0	0
Saldo aus der Investitionstätigkeit	0	0	0	0
202008 Neue Heizungsanlage Kita Caputh				
3651.785300 3651.091106.785300 Aktiv.-Kto f. Anlagen im Bau	0	0	0	0
Saldo aus der Investitionstätigkeit	0	0	0	0
46409350 Erwerb von bewegl. Sachen d. Anlagevermög.				
3651.783100 Quellkonto Ausz.f.d.Erwerb v.bew.Sachendes AV. oberhalb 410 Euro	0	0	0	0
3651.783100	0	0	0	0
3651.783200	0	0	0	0
Saldo aus der Investitionstätigkeit	0	0	0	0
46409352 Erwerb von EDV- Technik				
3651.783100 Quellkonto Ausz.f.d.Erwerb v.bew.Sachendes AV. oberhalb 410 Euro	0	0	0	0
3651.783100	0	0	0	0
3651.783200	0	0	0	0
Saldo aus der Investitionstätigkeit	0	0	0	0
46409500 Aussenspielgeräte Kita Caputh				
3651.783100 3651.091101.783100 Ausz.f.d.Erwerb v.bew.Sachendes AV. oberhalb 410 Euro	0	0	0	0
3651.783100	0	0	0	0
Saldo aus der Investitionstätigkeit	0	0	0	0
= Saldo oberhalb der Wertgrenze	0	0	0	0
Investitionen unterhalb der festgesetzten Wertgrenze				
36512501 Netzwerkausbau - Gebäude				
3651.785300	0	0	0	0
Saldo aus der Investitionstätigkeit	0	0	0	0
= Saldo unterhalb der Wertgrenze	0	0	0	0

Hauptproduktbereich	3	Soziales und Jugend
Produktbereich	36	Kinder-, Jugend- und Familienhilfe
Produkt	3652	Kita Ferch

**Teilergebnishaushalt
Haushaltsjahr 2026
– in Euro –**

Ertrags- und Aufwandsarten		Ergebnis 2024	Ansatz 2025	Ansatz 2026	Planung 2027	Planung 2028	Planung 2029
1.	Steuern und ähnliche Abgaben	0,00	0	0	0	0	0
2.	Zuwendungen und allgemeine Umlagen	802.855,47	838.400	676.300	676.100	684.100	676.100
3.	sonstige Transfererträge	0,00	0	0	0	0	0
4.	öffentlich-rechtliche Leistungsentgelte	151.655,05	130.100	119.500	119.500	119.500	119.500
5.	privatrechtliche Leistungsentgelte	1.278,00	800	800	800	800	800
6.	Kostenerstattungen und Kostenumlagen	157.969,08	165.500	126.900	126.900	126.900	126.900
7.	sonstige ordentliche Erträge	0,00	0	0	0	0	0
8.	aktivierte Eigenleistungen	0,00	0	0	0	0	0
9.	Bestandsveränderungen	0,00	0	0	0	0	0
10.	= <u>Erträge aus laufender Verwaltungstätigkeit (1 bis 9)</u>	<u>1.113.757,60</u>	<u>1.134.800</u>	<u>923.500</u>	<u>923.300</u>	<u>931.300</u>	<u>923.300</u>
11.	Personalaufwendungen	1.229.161,71	1.249.000	1.067.100	1.088.500	1.110.200	1.132.400
12.	Versorgungsaufwendungen	0,00	0	0	0	0	0
13.	Aufwendungen für Sach- und Dienstleistungen	223.449,06	336.800	288.400	262.900	268.900	269.400
14.	Abschreibungen	71.388,86	110.000	72.000	77.000	77.000	77.000
15.	Transferaufwendungen	0,00	0	0	0	0	0
16.	sonstige ordentliche Aufwendungen	123.957,86	153.200	213.600	178.200	178.200	178.200
17.	= <u>Aufwendungen aus laufender Verwaltungstätigkeit</u>	<u>1.647.957,49</u>	<u>1.849.000</u>	<u>1.641.100</u>	<u>1.606.600</u>	<u>1.634.300</u>	<u>1.657.000</u>
18.	= <u>Ergebnis der laufenden Verwaltungstätigkeit (10 ./. 17)</u>	<u>-534.199,89</u>	<u>-714.200</u>	<u>-717.600</u>	<u>-683.300</u>	<u>-703.000</u>	<u>-733.700</u>
19.	Zinsen und sonstige Finanzerträge	0,00	0	0	0	0	0
20.	-Zinsen und sonstige Finanzaufwendungen	0,00	0	0	0	0	0
21.	<u>Finanzergebnis (19 ./. 20)</u>	<u>0,00</u>	<u>0</u>	<u>0</u>	<u>0</u>	<u>0</u>	<u>0</u>
22.	= <u>ordentliches Ergebnis (18 + 21)</u>	<u>-534.199,89</u>	<u>-714.200</u>	<u>-717.600</u>	<u>-683.300</u>	<u>-703.000</u>	<u>-733.700</u>
23.	außerordentliche Erträge	0,00	0	0	0	0	0
24.	außerordentliche Aufwendungen	0,00	0	0	0	0	0
25.	= <u>außerordentliches Ergebnis</u>	<u>0,00</u>	<u>0</u>	<u>0</u>	<u>0</u>	<u>0</u>	<u>0</u>
26.	= <u>Ergebnis vor Berücksichtigung der internen Leistungsbeziehungen (22 + 25)</u>	<u>-534.199,89</u>	<u>-714.200</u>	<u>-717.600</u>	<u>-683.300</u>	<u>-703.000</u>	<u>-733.700</u>
27.	+ Erträge aus internen Leistungsbeziehungen	0,00	0	0	0	0	0
28.	- Aufwendungen aus internen Leistungsbeziehungen	0,00	0	0	0	0	0
29.	= <u>Gesamtergebnis des Teilhaushalts</u>	<u>-534.199,89</u>	<u>-714.200</u>	<u>-717.600</u>	<u>-683.300</u>	<u>-703.000</u>	<u>-733.700</u>
<u>Nachrichtlich:</u>							
30.	nicht zahlungswirksame Erträge	23.269,15	30.000	23.200	23.000	23.000	23.000
31.	nicht zahlungswirksame Aufwendungen	71.388,86	110.000	72.000	77.000	77.000	77.000

Hauptproduktbereich	3	Soziales und Jugend
Produktbereich	36	Kinder-, Jugend- und Familienhilfe
Produkt	3652	Kita Ferch

Teilfinanzhaushalt
Haushaltsjahr 2026
– in Euro –

Ein- und Auszahlungsarten		Ergebnis 2024	Ansatz 2025	Ansatz 2026	Planung 2027	Planung 2028	Planung 2029	Bisher bereitgestellt	Gesamt- ein-/ -aus- zahlungen
1.	Einzahlungen aus Investitionszuwendungen	0,00	0	0	0	0	0	0,00	0,00
2.	Einzahlungen aus Beiträgen und Entgelten	0,00	0	0	0	0	0	0,00	0,00
3.	Einzahlungen aus der Veräußerung von immateriellen Vermögensgegenständen	0,00	0	0	0	0	0	0,00	0,00
4.	Einzahlungen aus der Veräußerung von Grundstücken, grundstücksgleichen Rechten und Gebäuden	0,00	0	0	0	0	0	0,00	0,00
5.	Einzahlungen aus der Veräußerung von übrigem Sachanlagevermögen	0,00	0	0	0	0	0	0,00	0,00
6.	Einzahlungen aus der Veräußerung von Finanzanlagevermögen	0,00	0	0	0	0	0	0,00	0,00
7.	Sonstige Einzahlungen aus Investitionstätigkeit	0,00	0	0	0	0	0	0,00	0,00
8.	<u>Summe der Einzahlungen aus der Investitionstätigkeit</u>	0,00	0	0	0	0	0	0,00	0,00
9.	Auszahlungen für Baumaßnahmen	0,00	0	0	0	0	0	0,00	0,00
10.	Auszahlungen von aktivierbaren Zuwendungen für Investitionen Dritter	0,00	0	0	0	0	0	0,00	0,00
11.	Auszahlungen für den Erwerb von immateriellen Vermögensgegenständen	0,00	0	0	0	0	0	0,00	0,00
12.	Auszahlungen für den Erwerb von Grundstücken, grundstücksgleichen Rechten und Gebäuden	0,00	0	0	0	0	0	0,00	0,00
13.	Auszahlungen für den Erwerb von übrigem Sachanlagevermögen	0,00	4.500	2.000	2.000	2.000	2.000	0,00	0,00
14.	Auszahlungen für den Erwerb von Finanzanlagevermögen	0,00	0	0	0	0	0	0,00	0,00
15.	Sonstige Auszahlungen aus Investitionstätigkeit	0,00	0	0	0	0	0	0,00	0,00
16.	<u>Summe Auszahlungen aus der Investitionstätigkeit</u>	0,00	4.500	2.000	2.000	2.000	2.000	0,00	0,00
17.	Saldo aus der Investitionstätigkeit	0,00	-4.500	-2.000	-2.000	-2.000	-2.000	0,00	0,00

Gemeinde Schwielowsee
2026

Hauptproduktbereich	3	Soziales und Jugend
Produktbereich	36	Kinder-, Jugend- und Familienhilfe
Produkt	3652	Kita Ferch

Investitionsübersicht	Ergebnis 2024	Ansatz 2025	Ansatz 2026	Planung 2027	Planung 2028	Planung 2029	Bisher bereitgestellt	Gesamt- ein-/ -aus- zahlungen
Investitionen oberhalb der festgesetzten Wertgrenze								
201810 Anbau Kita Ferch								
3652.681000 Quellkonto aus Zuweisungen vom Bund	0,00	0	0	0	0	0	0,00	0,00
3652.681000 Quellkonto aus Zuweisungen vom Bund	0,00	0	0	0	0	0	0,00	0,00
3652.681000 Quellkonto aus Zuweisungen vom Bund	0,00	0	0	0	0	0	0,00	0,00
3652.681116 Quellkonto Sonderposten Land	0,00	0	0	0	0	0	0,00	0,00
3652.681116	0,00	0	0	0	0	0	0,00	0,00
3652.681116 Quellkonto Sonderposten Land	0,00	0	0	0	0	0	0,00	0,00
3652.681116	0,00	0	0	0	0	0	0,00	0,00
3652.681116 Quellkonto Sonderposten Land	0,00	0	0	0	0	0	0,00	0,00
3652.681116	0,00	0	0	0	0	0	0,00	0,00
3652.782100	0,00	0	0	0	0	0	0,00	0,00
3652.782100	0,00	0	0	0	0	0	0,00	0,00
3652.782100	0,00	0	0	0	0	0	0,00	0,00
3652.785202 Quellkonto Sonstige Bauten des Infrastrukturvermögens	0,00	0	0	0	0	0	0,00	0,00
3652.785202 Quellkonto Sonstige Bauten des Infrastrukturvermögens	0,00	0	0	0	0	0	0,00	0,00
3652.785202 Quellkonto Sonstige Bauten des Infrastrukturvermögens	0,00	0	0	0	0	0	0,00	0,00
3652.785300	0,00	0	0	0	0	0	0,00	0,00
3652.785300	0,00	0	0	0	0	0	0,00	0,00
3652.785300	0,00	0	0	0	0	0	0,00	0,00
Saldo aus der Investitionstätigkeit	0,00	0	0	0	0	0	0,00	0,00
46419350 Erwerb von Geräten und Ausstattungen								
3652.783100 Quellkonto Erwerb von beweglichen Sachendes Anlagevermögens	0,00	0	0	0	0	0	0,00	0,00
3652.783100 Betriebs- und Geschäftsausstattung	0,00	3.000	2.000	2.000	2.000	2.000	0,00	0,00
3652.783200	0,00	0	0	0	0	0	0,00	0,00
Saldo aus der Investitionstätigkeit	0,00	-3.000	-2.000	-2.000	-2.000	-2.000	0,00	0,00
46419502 Neubau Kita Ferch								
3652.785202 Quellkonto Sonstige Bauten des Infrastrukturvermögens	0,00	0	0	0	0	0	0,00	0,00
Saldo aus der Investitionstätigkeit	0,00	0	0	0	0	0	0,00	0,00
4641951 Erwerb von EDV-Technik								
3652.783100 Quellkonto Erwerb von beweglichen Sachendes Anlagevermögens	0,00	0	0	0	0	0	0,00	0,00
3652.783100	0,00	1.500	0	0	0	0	0,00	0,00
3652.783200	0,00	0	0	0	0	0	0,00	0,00
Saldo aus der Investitionstätigkeit	0,00	-1.500	0	0	0	0	0,00	0,00
46419601 Außenspielgerät Kita Ferch								
3652.783100 3652.091101.783100 Erwerb von beweglichen Sachendes Anlagevermögens	0,00	0	0	0	0	0	0,00	0,00
Saldo aus der Investitionstätigkeit	0,00	0	0	0	0	0	0,00	0,00
= Saldo oberhalb der Wertgrenze	0,00	-4.500	-2.000	-2.000	-2.000	-2.000	0,00	0,00

Hauptproduktbereich	3	Soziales und Jugend
Produktbereich	36	Kinder-, Jugend- und Familienhilfe
Produkt	3652	Kita Ferch

Verpflichtungsermächtigungen/ Aufteilung auf die Folgejahre	Verpflichtungs- ermächtigungen 2026	Planung Haushaltsjahr 2027	Planung Haushaltsjahr 2028	Planung Haushaltsjahr 2029
Investitionen oberhalb der festgesetzten Wertgrenze				
201810 Anbau Kita Ferch				
3652.681000 Quellkonto aus Zuweisungen vom Bund	0	0	0	0
3652.681000 Quellkonto aus Zuweisungen vom Bund	0	0	0	0
3652.681000 Quellkonto aus Zuweisungen vom Bund	0	0	0	0
3652.681116 Quellkonto Sonderposten Land	0	0	0	0
3652.681116	0	0	0	0
3652.681116 Quellkonto Sonderposten Land	0	0	0	0
3652.681116	0	0	0	0
3652.681116 Quellkonto Sonderposten Land	0	0	0	0
3652.681116	0	0	0	0
3652.782100	0	0	0	0
3652.782100	0	0	0	0
3652.782100	0	0	0	0
3652.785202 Quellkonto Sonstige Bauten des Infrastrukturvermögens	0	0	0	0
3652.785202 Quellkonto Sonstige Bauten des Infrastrukturvermögens	0	0	0	0
3652.785202 Quellkonto Sonstige Bauten des Infrastrukturvermögens	0	0	0	0
3652.785300	0	0	0	0
3652.785300	0	0	0	0
3652.785300	0	0	0	0
Saldo aus der Investitionstätigkeit	0	0	0	0
46419350 Erwerb von Geräten und Ausstattungen				
3652.783100 Quellkonto Erwerb von beweglichen Sachendes Anlagevermögens	0	0	0	0
3652.783100 Betriebs- und Geschäftsausstattung	0	0	0	0
3652.783200	0	0	0	0
Saldo aus der Investitionstätigkeit	0	0	0	0
46419502 Neubau Kita Ferch				
3652.785202 Quellkonto Sonstige Bauten des Infrastrukturvermögens	0	0	0	0
Saldo aus der Investitionstätigkeit	0	0	0	0
4641951 Erwerb von EDV-Technik				
3652.783100 Quellkonto Erwerb von beweglichen Sachendes Anlagevermögens	0	0	0	0
3652.783100	0	0	0	0
3652.783200	0	0	0	0
Saldo aus der Investitionstätigkeit	0	0	0	0
46419601 Außenspielgerät Kita Ferch				
3652.783100 3652.091101.783100 Erwerb von beweglichen Sachendes Anlagevermögens	0	0	0	0
Saldo aus der Investitionstätigkeit	0	0	0	0
= Saldo oberhalb der Wertgrenze	0	0	0	0

**Teilergebnishaushalt
Haushaltsjahr 2026
– in Euro –**

Ertrags- und Aufwandsarten		Ergebnis 2024	Ansatz 2025	Ansatz 2026	Planung 2027	Planung 2028	Planung 2029
1.	Steuern und ähnliche Abgaben	0,00	0	0	0	0	0
2.	Zuwendungen und allgemeine Umlagen	1.344.319,77	1.185.000	1.046.700	1.046.400	1.058.400	1.046.800
3.	sonstige Transfererträge	0,00	0	0	0	0	0
4.	öffentlich-rechtliche Leistungsentgelte	224.136,63	150.200	187.100	187.100	187.100	187.100
5.	privatrechtliche Leistungsentgelte	457,17	300	300	300	300	300
6.	Kostenerstattungen und Kostenumlagen	197.888,81	171.500	126.200	126.200	126.200	126.200
7.	sonstige ordentliche Erträge	0,00	0	0	0	0	0
8.	aktivierte Eigenleistungen	0,00	0	0	0	0	0
9.	Bestandsveränderungen	0,00	0	0	0	0	0
10.	= Erträge aus laufender Verwaltungstätigkeit (1 bis 9)	<u>1.766.802,38</u>	<u>1.507.000</u>	<u>1.360.300</u>	<u>1.360.000</u>	<u>1.372.000</u>	<u>1.360.400</u>
11.	Personalaufwendungen	1.946.232,24	1.830.300	1.619.600	1.651.700	1.684.700	1.718.300
12.	Versorgungsaufwendungen	0,00	0	0	0	0	0
13.	Aufwendungen für Sach- und Dienstleistungen	367.899,11	408.200	411.700	405.700	377.600	378.100
14.	Abschreibungen	50.284,06	60.000	51.000	53.000	53.000	53.000
15.	Transferaufwendungen	0,00	0	0	0	0	0
16.	sonstige ordentliche Aufwendungen	303.117,88	354.800	304.800	254.800	254.800	254.800
17.	= Aufwendungen aus laufender Verwaltungstätigkeit	<u>2.667.533,29</u>	<u>2.653.300</u>	<u>2.387.100</u>	<u>2.365.200</u>	<u>2.370.100</u>	<u>2.404.200</u>
18.	= Ergebnis der laufenden Verwaltungstätigkeit (10 ./ 17)	<u>-900.730,91</u>	<u>-1.146.300</u>	<u>-1.026.800</u>	<u>-1.005.200</u>	<u>-998.100</u>	<u>-1.043.800</u>
19.	Zinsen und sonstige Finanzerträge	0,00	0	0	0	0	0
20.	-Zinsen und sonstige Finanzaufwendungen	0,00	0	0	0	0	0
21.	Finanzergebnis (19 ./ 20)	<u>0,00</u>	<u>0</u>	<u>0</u>	<u>0</u>	<u>0</u>	<u>0</u>
22.	= ordentliches Ergebnis (18 + 21)	<u>-900.730,91</u>	<u>-1.146.300</u>	<u>-1.026.800</u>	<u>-1.005.200</u>	<u>-998.100</u>	<u>-1.043.800</u>
23.	außerordentliche Erträge	0,00	0	0	0	0	0
24.	außerordentliche Aufwendungen	0,00	0	0	0	0	0
25.	= außerordentliches Ergebnis	<u>0,00</u>	<u>0</u>	<u>0</u>	<u>0</u>	<u>0</u>	<u>0</u>
26.	= Ergebnis vor Berücksichtigung der internen Leistungsbeziehungen (22 + 25)	<u>-900.730,91</u>	<u>-1.146.300</u>	<u>-1.026.800</u>	<u>-1.005.200</u>	<u>-998.100</u>	<u>-1.043.800</u>
27.	+ Erträge aus internen Leistungsbeziehungen	0,00	0	0	0	0	0
28.	– Aufwendungen aus internen Leistungsbeziehungen	0,00	0	0	0	0	0
29.	= Gesamtergebnis des Teilhaushalts	<u>-900.730,91</u>	<u>-1.146.300</u>	<u>-1.026.800</u>	<u>-1.005.200</u>	<u>-998.100</u>	<u>-1.043.800</u>
	Nachrichtlich:						
30.	nicht zahlungswirksame Erträge	7.361,16	10.000	7.300	7.000	7.000	7.400
31.	nicht zahlungswirksame Aufwendungen	50.284,06	60.000	51.000	53.000	53.000	53.000

**Teilfinanzhaushalt
Haushaltsjahr 2026
– in Euro –**

Ein- und Auszahlungsarten		Ergebnis 2024	Ansatz 2025	Ansatz 2026	Planung 2027	Planung 2028	Planung 2029	Bisher bereitgestellt	Gesamt- ein-/ -aus- zahlungen
1.	Einzahlungen aus Investitionszuwendungen	0,00	0	0	0	0	0	0,00	0,00
2.	Einzahlungen aus Beiträgen und Entgelten	0,00	0	0	0	0	0	0,00	0,00
3.	Einzahlungen aus der Veräußerung von immateriellen Vermögensgegenständen	0,00	0	0	0	0	0	0,00	0,00
4.	Einzahlungen aus der Veräußerung von Grundstücken, grundstücksgleichen Rechten und Gebäuden	0,00	0	0	0	0	0	0,00	0,00
5.	Einzahlungen aus der Veräußerung von übrigem Sachanlagevermögen	0,00	0	0	0	0	0	0,00	0,00
6.	Einzahlungen aus der Veräußerung von Finanzanlagevermögen	0,00	0	0	0	0	0	0,00	0,00
7.	Sonstige Einzahlungen aus Investitionstätigkeit	0,00	0	0	0	0	0	0,00	0,00
8.	<u>Summe der Einzahlungen aus der Investitionstätigkeit</u>	0,00	0	0	0	0	0	0,00	0,00
9.	Auszahlungen für Baumaßnahmen	0,00	0	0	0	0	0	0,00	0,00
10.	Auszahlungen von aktivierbaren Zuwendungen für Investitionen Dritter	0,00	0	0	0	0	0	0,00	0,00
11.	Auszahlungen für den Erwerb von immateriellen Vermögensgegenständen	0,00	0	0	0	0	0	0,00	0,00
12.	Auszahlungen für den Erwerb von Grundstücken, grundstücksgleichen Rechten und Gebäuden	0,00	0	0	0	0	0	0,00	0,00
13.	Auszahlungen für den Erwerb von übrigem Sachanlagevermögen	8.143,82	45.500	6.500	4.500	4.500	4.500	0,00	0,00
14.	Auszahlungen für den Erwerb von Finanzanlagevermögen	0,00	0	0	0	0	0	0,00	0,00
15.	Sonstige Auszahlungen aus Investitionstätigkeit	0,00	0	0	0	0	0	0,00	0,00
16.	<u>Summe Auszahlungen aus der Investitionstätigkeit</u>	8.143,82	45.500	6.500	4.500	4.500	4.500	0,00	0,00
17.	Saldo aus der Investitionstätigkeit	-8.143,82	-45.500	-6.500	-4.500	-4.500	-4.500	0,00	0,00

Gemeinde Schwielowsee
2026

Hauptproduktbereich **3** Soziales und Jugend
 Produktbereich **36** Kinder-, Jugend- und Familienhilfe
 Produkt **3653** Kita Geltow

Fachbereich 1 - Zentrales und
 Bürgerdienstleistungen

Investitionsübersicht	Ergebnis 2024	Ansatz 2025	Ansatz 2026	Planung 2027	Planung 2028	Planung 2029	Bisher bereitgestellt	Gesamt- ein-/ -aus- zahlungen
Investitionen oberhalb der festgesetzten Wertgrenze								
201905 Sonnensegelanlage/Beschattungen								
3653.783100 3653.091101.783100 Erwerb von beweglichen Sachendes Anlagevermögens	0,00	7.000	0	0	0	0	0,00	0,00
3653.783100	0,00	0	0	0	0	0	0,00	0,00
3653.783200	0,00	0	0	0	0	0	0,00	0,00
Saldo aus der Investitionstätigkeit	0,00	-7.000	0	0	0	0	0,00	0,00
46429350 Erwerb von EDV-Technik								
3653.783100 Quellkonto Erwerb von beweglichen Sachendes Anlagevermögens	0,00	0	0	0	0	0	0,00	0,00
3653.783100	0,00	1.500	3.500	1.500	1.500	1.500	0,00	0,00
3653.783200	0,00	0	0	0	0	0	0,00	0,00
Saldo aus der Investitionstätigkeit	0,00	-1.500	-3.500	-1.500	-1.500	-1.500	0,00	0,00
46429351 Erwerb von beweglichen Sachen des Anlagevermö.								
3653.783100 Quellkonto Erwerb von beweglichen Sachendes Anlagevermögens	0,00	0	0	0	0	0	0,00	0,00
3653.783100	8.143,82	3.000	3.000	3.000	3.000	3.000	0,00	0,00
3653.783200	0,00	0	0	0	0	0	0,00	0,00
Saldo aus der Investitionstätigkeit	-8.143,82	-3.000	-3.000	-3.000	-3.000	-3.000	0,00	0,00
46429500 Außenspielgeräte Kita Geltow								
3653.681310 3653.233100.681310 Sonstige Sonderposten	0,00	0	0	0	0	0	0,00	0,00
3653.681816	0,00	0	0	0	0	0	0,00	0,00
3653.783100 3653.091101.783100 Erwerb von beweglichen Sachendes Anlagevermögens	0,00	0	0	0	0	0	0,00	0,00
3653.783100	0,00	0	0	0	0	0	0,00	0,00
3653.783100	0,00	34.000	0	0	0	0	0,00	0,00
Saldo aus der Investitionstätigkeit	0,00	-34.000	0	0	0	0	0,00	0,00
= Saldo oberhalb der Wertgrenze	-8.143,82	-45.500	-6.500	-4.500	-4.500	-4.500	0,00	0,00

Hauptproduktbereich	3	Soziales und Jugend
Produktbereich	36	Kinder-, Jugend- und Familienhilfe
Produkt	3653	Kita Geltow

Fachbereich 1 - Zentrales und
Bürgerdienstleistungen

Verpflichtungsermächtigungen/ Aufteilung auf die Folgejahre	Verpflichtungs- ermächtigungen 2026	Planung Haushaltsjahr 2027	Planung Haushaltsjahr 2028	Planung Haushaltsjahr 2029
Investitionen oberhalb der festgesetzten Wertgrenze				
201905 Sonnensegelanlage/Beschattungen				
3653.783100 3653.091101.783100 Erwerb von beweglichen Sachendes Anlagevermögens	0	0	0	0
3653.783100	0	0	0	0
3653.783200	0	0	0	0
Saldo aus der Investitionstätigkeit	0	0	0	0
46429350 Erwerb von EDV-Technik				
3653.783100 Quellkonto Erwerb von beweglichen Sachendes Anlagevermögens	0	0	0	0
3653.783100	0	0	0	0
3653.783200	0	0	0	0
Saldo aus der Investitionstätigkeit	0	0	0	0
46429351 Erwerb von beweglichen Sachen des Anlagevermög.				
3653.783100 Quellkonto Erwerb von beweglichen Sachendes Anlagevermögens	0	0	0	0
3653.783100	0	0	0	0
3653.783200	0	0	0	0
Saldo aus der Investitionstätigkeit	0	0	0	0
46429500 Außenspielgeräte Kita Geltow				
3653.681310 3653.233100.681310 Sonstige Sonderposten	0	0	0	0
3653.681816	0	0	0	0
3653.783100 3653.091101.783100 Erwerb von beweglichen Sachendes Anlagevermögens	0	0	0	0
3653.783100	0	0	0	0
3653.783100	0	0	0	0
Saldo aus der Investitionstätigkeit	0	0	0	0
= Saldo oberhalb der Wertgrenze	0	0	0	0

Hauptproduktbereich
Produktbereich
Produkt

3
36
3654

Soziales und Jugend
Kinder-, Jugend- und Familienhilfe
Diakonie Caputh

Fachbereich 1 - Zentrales und
Bürgerdienstleistungen

**Teilergebnishaushalt
Haushaltsjahr 2026
– in Euro –**

Ertrags- und Aufwandsarten		Ergebnis 2024	Ansatz 2025	Ansatz 2026	Planung 2027	Planung 2028	Planung 2029
1.	Steuern und ähnliche Abgaben	0,00	0	0	0	0	0
2.	Zuwendungen und allgemeine Umlagen	0,00	0	0	0	0	0
3.	sonstige Transfererträge	0,00	0	0	0	0	0
4.	öffentlich-rechtliche Leistungsentgelte	0,00	0	0	0	0	0
5.	privatrechtliche Leistungsentgelte	0,00	0	0	0	0	0
6.	Kostenerstattungen und Kostenumlagen	0,00	0	0	0	0	0
7.	sonstige ordentliche Erträge	0,00	0	0	0	0	0
8.	aktivierte Eigenleistungen	0,00	0	0	0	0	0
9.	Bestandsveränderungen	0,00	0	0	0	0	0
10.	= Erträge aus laufender Verwaltungstätigkeit (1 bis 9)	0,00	0	0	0	0	0
11.	Personalaufwendungen	0,00	0	0	0	0	0
12.	Versorgungsaufwendungen	0,00	0	0	0	0	0
13.	Aufwendungen für Sach- und Dienstleistungen	0,00	0	0	0	0	0
14.	Abschreibungen	0,00	0	0	0	0	0
15.	Transferaufwendungen	736.634,04	930.000	1.310.000	1.140.000	1.140.000	1.140.000
16.	sonstige ordentliche Aufwendungen	0,00	0	0	0	0	0
17.	= Aufwendungen aus laufender Verwaltungstätigkeit	736.634,04	930.000	1.310.000	1.140.000	1.140.000	1.140.000
18.	= Ergebnis der laufenden Verwaltungstätigkeit (10 ./ 17)	-736.634,04	-930.000	-1.310.000	-1.140.000	-1.140.000	-1.140.000
19.	Zinsen und sonstige Finanzerträge	0,00	0	0	0	0	0
20.	-Zinsen und sonstige Finanzaufwendungen	0,00	0	0	0	0	0
21.	Finanzergebnis (19 ./ 20)	0,00	0	0	0	0	0
22.	= ordentliches Ergebnis (18 + 21)	-736.634,04	-930.000	-1.310.000	-1.140.000	-1.140.000	-1.140.000
23.	außerordentliche Erträge	0,00	0	0	0	0	0
24.	außerordentliche Aufwendungen	0,00	0	0	0	0	0
25.	= außerordentliches Ergebnis	0,00	0	0	0	0	0
26.	= Ergebnis vor Berücksichtigung der internen Leistungsbeziehungen (22 + 25)	-736.634,04	-930.000	-1.310.000	-1.140.000	-1.140.000	-1.140.000
27.	+ Erträge aus internen Leistungsbeziehungen	0,00	0	0	0	0	0
28.	– Aufwendungen aus internen Leistungsbeziehungen	0,00	0	0	0	0	0
29.	= Gesamtergebnis des Teilhaushalts	-736.634,04	-930.000	-1.310.000	-1.140.000	-1.140.000	-1.140.000
Nachrichtlich:							
30.	nicht zahlungswirksame Erträge	0,00	0	0	0	0	0
31.	nicht zahlungswirksame Aufwendungen	0,00	0	0	0	0	0

**Teilfinanzhaushalt
 Haushaltsjahr 2026
 – in Euro –**

Ein- und Auszahlungsarten		Ergebnis 2024	Ansatz 2025	Ansatz 2026	Planung 2027	Planung 2028	Planung 2029	Bisher bereitgestellt	Gesamt- ein-/ -aus- zahlungen
1.	Einzahlungen aus Investitionszuwendungen	0,00	0	0	0	0	0	0,00	0,00
2.	Einzahlungen aus Beiträgen und Entgelten	0,00	0	0	0	0	0	0,00	0,00
3.	Einzahlungen aus der Veräußerung von immateriellen Vermögensgegenständen	0,00	0	0	0	0	0	0,00	0,00
4.	Einzahlungen aus der Veräußerung von Grundstücken, grundstücksgleichen Rechten und Gebäuden	0,00	0	0	0	0	0	0,00	0,00
5.	Einzahlungen aus der Veräußerung von übrigem Sachanlagevermögen	0,00	0	0	0	0	0	0,00	0,00
6.	Einzahlungen aus der Veräußerung von Finanzanlagevermögen	0,00	0	0	0	0	0	0,00	0,00
7.	Sonstige Einzahlungen aus Investitionstätigkeit	0,00	0	0	0	0	0	0,00	0,00
8.	<u>Summe der Einzahlungen aus der Investitionstätigkeit</u>	0,00	0	0	0	0	0	0,00	0,00
9.	Auszahlungen für Baumaßnahmen	0,00	0	0	0	0	0	0,00	0,00
10.	Auszahlungen von aktivierbaren Zuwendungen für Investitionen Dritter	0,00	0	0	0	0	0	0,00	0,00
11.	Auszahlungen für den Erwerb von immateriellen Vermögensgegenständen	0,00	0	0	0	0	0	0,00	0,00
12.	Auszahlungen für den Erwerb von Grundstücken, grundstücksgleichen Rechten und Gebäuden	0,00	0	0	0	0	0	0,00	0,00
13.	Auszahlungen für den Erwerb von übrigem Sachanlagevermögen	0,00	0	0	0	0	0	0,00	0,00
14.	Auszahlungen für den Erwerb von Finanzanlagevermögen	0,00	0	0	0	0	0	0,00	0,00
15.	Sonstige Auszahlungen aus Investitionstätigkeit	0,00	0	0	0	0	0	0,00	0,00
16.	<u>Summe Auszahlungen aus der Investitionstätigkeit</u>	0,00	0	0	0	0	0	0,00	0,00
17.	Saldo aus der Investitionstätigkeit	0,00	0	0	0	0	0	0,00	0,00

**Teilergebnishaushalt
Haushaltsjahr 2026
– in Euro –**

Ertrags- und Aufwandsarten		Ergebnis 2024	Ansatz 2025	Ansatz 2026	Planung 2027	Planung 2028	Planung 2029
1.	Steuern und ähnliche Abgaben	0,00	0	0	0	0	0
2.	Zuwendungen und allgemeine Umlagen	0,00	0	0	0	0	0
3.	sonstige Transfererträge	0,00	0	0	0	0	0
4.	öffentlich-rechtliche Leistungsentgelte	0,00	0	0	0	0	0
5.	privatrechtliche Leistungsentgelte	0,00	0	0	0	0	0
6.	Kostenerstattungen und Kostenumlagen	0,00	0	0	0	0	0
7.	sonstige ordentliche Erträge	0,00	0	0	0	0	0
8.	aktivierte Eigenleistungen	0,00	0	0	0	0	0
9.	Bestandsveränderungen	0,00	0	0	0	0	0
10.	= Erträge aus laufender Verwaltungstätigkeit (1 bis 9)	0,00	0	0	0	0	0
11.	Personalaufwendungen	0,00	0	0	0	0	0
12.	Versorgungsaufwendungen	0,00	0	0	0	0	0
13.	Aufwendungen für Sach- und Dienstleistungen	0,00	0	0	0	0	0
14.	Abschreibungen	0,00	0	0	0	0	0
15.	Transferaufwendungen	49.890,62	353.700	1.091.000	1.265.000	126.500	1.265.000
16.	sonstige ordentliche Aufwendungen	0,00	0	0	0	0	0
17.	= Aufwendungen aus laufender Verwaltungstätigkeit	49.890,62	353.700	1.091.000	1.265.000	126.500	1.265.000
18.	= Ergebnis der laufenden Verwaltungstätigkeit (10 ./ 17)	-49.890,62	-353.700	-1.091.000	-1.265.000	-126.500	-1.265.000
19.	Zinsen und sonstige Finanzerträge	0,00	0	0	0	0	0
20.	-Zinsen und sonstige Finanzaufwendungen	0,00	0	0	0	0	0
21.	Finanzergebnis (19 ./ 20)	0,00	0	0	0	0	0
22.	= ordentliches Ergebnis (18 + 21)	-49.890,62	-353.700	-1.091.000	-1.265.000	-126.500	-1.265.000
23.	außerordentliche Erträge	0,00	0	0	0	0	0
24.	außerordentliche Aufwendungen	0,00	0	0	0	0	0
25.	= außerordentliches Ergebnis	0,00	0	0	0	0	0
26.	= Ergebnis vor Berücksichtigung der internen Leistungsbeziehungen (22 + 25)	-49.890,62	-353.700	-1.091.000	-1.265.000	-126.500	-1.265.000
27.	+ Erträge aus internen Leistungsbeziehungen	0,00	0	0	0	0	0
28.	- Aufwendungen aus internen Leistungsbeziehungen	0,00	0	0	0	0	0
29.	= Gesamtergebnis des Teilhaushalts	-49.890,62	-353.700	-1.091.000	-1.265.000	-126.500	-1.265.000
Nachrichtlich:							
30.	nicht zahlungswirksame Erträge	0,00	0	0	0	0	0
31.	nicht zahlungswirksame Aufwendungen	0,00	0	0	0	0	0

Hauptproduktbereich 3
 Produktbereich 36
 Produkt 3655

Soziales und Jugend
 Kinder-, Jugend- und Familienhilfe
 Johanniter Geltow

Fachbereich 1 - Zentrales und
 Bürgerdienstleistungen

**Teilfinanzhaushalt
 Haushaltsjahr 2026
 – in Euro –**

Ein- und Auszahlungsarten		Ergebnis 2024	Ansatz 2025	Ansatz 2026	Planung 2027	Planung 2028	Planung 2029	Bisher bereitgestellt	Gesamt- ein-/ -aus- zahlungen
1.	Einzahlungen aus Investitionszuwendungen	0,00	0	0	0	0	0	0,00	0,00
2.	Einzahlungen aus Beiträgen und Entgelten	0,00	0	0	0	0	0	0,00	0,00
3.	Einzahlungen aus der Veräußerung von immateriellen Vermögensgegenständen	0,00	0	0	0	0	0	0,00	0,00
4.	Einzahlungen aus der Veräußerung von Grundstücken, grundstücksgleichen Rechten und Gebäuden	0,00	0	0	0	0	0	0,00	0,00
5.	Einzahlungen aus der Veräußerung von übrigem Sachanlagevermögen	0,00	0	0	0	0	0	0,00	0,00
6.	Einzahlungen aus der Veräußerung von Finanzanlagevermögen	0,00	0	0	0	0	0	0,00	0,00
7.	Sonstige Einzahlungen aus Investitionstätigkeit	0,00	0	0	0	0	0	0,00	0,00
8.	<u>Summe der Einzahlungen aus der Investitionstätigkeit</u>	0,00	0	0	0	0	0	0,00	0,00
9.	Auszahlungen für Baumaßnahmen	0,00	0	0	0	0	0	0,00	0,00
10.	Auszahlungen von aktivierbaren Zuwendungen für Investitionen Dritter	0,00	0	0	0	0	0	0,00	0,00
11.	Auszahlungen für den Erwerb von immateriellen Vermögensgegenständen	0,00	0	0	0	0	0	0,00	0,00
12.	Auszahlungen für den Erwerb von Grundstücken, grundstücksgleichen Rechten und Gebäuden	0,00	0	0	0	0	0	0,00	0,00
13.	Auszahlungen für den Erwerb von übrigem Sachanlagevermögen	0,00	0	0	0	0	0	0,00	0,00
14.	Auszahlungen für den Erwerb von Finanzanlagevermögen	0,00	0	0	0	0	0	0,00	0,00
15.	Sonstige Auszahlungen aus Investitionstätigkeit	0,00	0	0	0	0	0	0,00	0,00
16.	<u>Summe Auszahlungen aus der Investitionstätigkeit</u>	0,00	0	0	0	0	0	0,00	0,00
17.	Saldo aus der Investitionstätigkeit	0,00	0	0	0	0	0	0,00	0,00

**Teilergebnishaushalt
Haushaltsjahr 2026
– in Euro –**

Ertrags- und Aufwandsarten		Ergebnis 2024	Ansatz 2025	Ansatz 2026	Planung 2027	Planung 2028	Planung 2029
1.	Steuern und ähnliche Abgaben	0,00	0	0	0	0	0
2.	Zuwendungen und allgemeine Umlagen	5.305,94	5.000	5.200	5.200	5.200	5.200
3.	sonstige Transfererträge	0,00	0	0	0	0	0
4.	öffentlich-rechtliche Leistungsentgelte	0,00	0	0	0	0	0
5.	privatrechtliche Leistungsentgelte	0,00	0	0	0	0	0
6.	Kostenerstattungen und Kostenumlagen	0,00	0	0	0	0	0
7.	sonstige ordentliche Erträge	0,00	0	0	0	0	0
8.	aktivierte Eigenleistungen	0,00	0	0	0	0	0
9.	Bestandsveränderungen	0,00	0	0	0	0	0
10.	= Erträge aus laufender Verwaltungstätigkeit (1 bis 9)	5.305,94	5.000	5.200	5.200	5.200	5.200
11.	Personalaufwendungen	0,00	0	0	0	0	0
12.	Versorgungsaufwendungen	0,00	0	0	0	0	0
13.	Aufwendungen für Sach- und Dienstleistungen	10.247,73	11.400	34.900	22.400	22.600	22.600
14.	Abschreibungen	3.740,46	3.800	3.800	4.200	4.200	4.200
15.	Transferaufwendungen	49.660,91	57.900	55.900	55.900	55.900	55.900
16.	sonstige ordentliche Aufwendungen	2.159,48	7.900	8.300	8.300	8.300	8.300
17.	= Aufwendungen aus laufender Verwaltungstätigkeit	65.808,58	81.000	102.900	90.800	91.000	91.000
18.	= Ergebnis der laufenden Verwaltungstätigkeit (10 ./ 17)	-60.502,64	-76.000	-97.700	-85.600	-85.800	-85.800
19.	Zinsen und sonstige Finanzerträge	0,00	0	0	0	0	0
20.	-Zinsen und sonstige Finanzaufwendungen	0,00	0	0	0	0	0
21.	Finanzergebnis (19 ./ 20)	0,00	0	0	0	0	0
22.	= ordentliches Ergebnis (18 + 21)	-60.502,64	-76.000	-97.700	-85.600	-85.800	-85.800
23.	außerordentliche Erträge	0,00	0	0	0	0	0
24.	außerordentliche Aufwendungen	0,00	0	0	0	0	0
25.	= außerordentliches Ergebnis	0,00	0	0	0	0	0
26.	= Ergebnis vor Berücksichtigung der internen Leistungsbeziehungen (22 + 25)	-60.502,64	-76.000	-97.700	-85.600	-85.800	-85.800
27.	+ Erträge aus internen Leistungsbeziehungen	0,00	0	0	0	0	0
28.	– Aufwendungen aus internen Leistungsbeziehungen	0,00	0	0	0	0	0
29.	= Gesamtergebnis des Teilhaushalts	-60.502,64	-76.000	-97.700	-85.600	-85.800	-85.800
	Nachrichtlich:						
30.	nicht zahlungswirksame Erträge	274,66	0	200	200	200	200
31.	nicht zahlungswirksame Aufwendungen	3.740,46	3.800	3.800	4.200	4.200	4.200

**Teilfinanzhaushalt
Haushaltsjahr 2026
– in Euro –**

Ein- und Auszahlungsarten		Ergebnis 2024	Ansatz 2025	Ansatz 2026	Planung 2027	Planung 2028	Planung 2029	Bisher bereitgestellt	Gesamt- ein-/ -aus- zahlungen
1.	Einzahlungen aus Investitionszuwendungen	0,00	0	0	0	0	0	0,00	0,00
2.	Einzahlungen aus Beiträgen und Entgelten	0,00	0	0	0	0	0	0,00	0,00
3.	Einzahlungen aus der Veräußerung von immateriellen Vermögensgegenständen	0,00	0	0	0	0	0	0,00	0,00
4.	Einzahlungen aus der Veräußerung von Grundstücken, grundstücksgleichen Rechten und Gebäuden	0,00	0	0	0	0	0	0,00	0,00
5.	Einzahlungen aus der Veräußerung von übrigem Sachanlagevermögen	0,00	0	0	0	0	0	0,00	0,00
6.	Einzahlungen aus der Veräußerung von Finanzanlagevermögen	0,00	0	0	0	0	0	0,00	0,00
7.	Sonstige Einzahlungen aus Investitionstätigkeit	0,00	0	0	0	0	0	0,00	0,00
8.	Summe der Einzahlungen aus der Investitionstätigkeit	0,00	0	0	0	0	0	0,00	0,00
9.	Auszahlungen für Baumaßnahmen	0,00	4.000	2.000	2.000	2.000	2.000	0,00	0,00
10.	Auszahlungen von aktivierbaren Zuwendungen für Investitionen Dritter	0,00	0	0	0	0	0	0,00	0,00
11.	Auszahlungen für den Erwerb von immateriellen Vermögensgegenständen	0,00	0	0	0	0	0	0,00	0,00
12.	Auszahlungen für den Erwerb von Grundstücken, grundstücksgleichen Rechten und Gebäuden	0,00	0	0	0	0	0	0,00	0,00
13.	Auszahlungen für den Erwerb von übrigem Sachanlagevermögen	0,00	0	0	0	0	0	0,00	0,00
14.	Auszahlungen für den Erwerb von Finanzanlagevermögen	0,00	0	0	0	0	0	0,00	0,00
15.	Sonstige Auszahlungen aus Investitionstätigkeit	0,00	0	0	0	0	0	0,00	0,00
16.	Summe Auszahlungen aus der Investitionstätigkeit	0,00	4.000	2.000	2.000	2.000	2.000	0,00	0,00
17.	Saldo aus der Investitionstätigkeit	0,00	-4.000	-2.000	-2.000	-2.000	-2.000	0,00	0,00

Gemeinde Schwielowsee
2026

Hauptproduktbereich **3** Soziales und Jugend
 Produktbereich **36** Kinder-, Jugend- und Familienhilfe
 Produkt **3661** Jugenräume

Fachbereich 1 - Zentrales und
 Bürgerdienstleistungen

Investitionsübersicht	Ergebnis 2024	Ansatz 2025	Ansatz 2026	Planung 2027	Planung 2028	Planung 2029	Bisher bereitgestellt	Gesamt- ein-/ -aus- zahlungen
Investitionen oberhalb der festgesetzten Wertgrenze								
201915 Modernisierung IT-Technik								
3661.783100 Quellkonto Erwerb von beweglichen Sachendes Anlagevermögens	0,00	0	0	0	0	0	0,00	0,00
3661.783100	0,00	0	0	0	0	0	0,00	0,00
3661.783200	0,00	0	0	0	0	0	0,00	0,00
Saldo aus der Investitionstätigkeit	0,00	0	0	0	0	0	0,00	0,00
202116 Jugendbudget								
3661.783100 Küche	0,00	0	0	0	0	0	0,00	0,00
3661.783100 Graffiti Wand Skaterplatz	0,00	0	0	0	0	0	0,00	0,00
3661.783100 Bauwagen Familienzentrum	0,00	0	0	0	0	0	0,00	0,00
3661.783200	0,00	0	0	0	0	0	0,00	0,00
3661.785300 Quellkonto Aktiv.-Kto f. Anlagen im Bau	0,00	0	0	0	0	0	0,00	0,00
3661.785300	0,00	4.000	2.000	2.000	2.000	2.000	0,00	0,00
Saldo aus der Investitionstätigkeit	0,00	-4.000	-2.000	-2.000	-2.000	-2.000	0,00	0,00
= Saldo oberhalb der Wertgrenze	0,00	-4.000	-2.000	-2.000	-2.000	-2.000	0,00	0,00

Gemeinde Schwielowsee
2026

Hauptproduktbereich	3	Soziales und Jugend
Produktbereich	36	Kinder-, Jugend- und Familienhilfe
Produkt	3661	Jugenträume

Fachbereich 1 - Zentrales und
Bürgerdienstleistungen

Verpflichtungsermächtigungen/ Aufteilung auf die Folgejahre	Verpflichtungs- ermächtigungen 2026	Planung Haushaltsjahr 2027	Planung Haushaltsjahr 2028	Planung Haushaltsjahr 2029
Investitionen oberhalb der festgesetzten Wertgrenze				
201915 Modernisierung IT-Technik				
3661.783100 Quellkonto Erwerb von beweglichen Sachendes Anlagevermögens	0	0	0	0
3661.783100	0	0	0	0
3661.783200	0	0	0	0
Saldo aus der Investitionstätigkeit	0	0	0	0
202116 Jugendbudget				
3661.783100 Küche	0	0	0	0
3661.783100 Graffiti Wand Skaterplatz	0	0	0	0
3661.783100 Bauwagen Familienzentrum	0	0	0	0
3661.783200	0	0	0	0
3661.785300 Quellkonto Aktiv.-Kto f. Anlagen im Bau	0	0	0	0
3661.785300	0	0	0	0
Saldo aus der Investitionstätigkeit	0	0	0	0
= Saldo oberhalb der Wertgrenze	0	0	0	0

Teilergebnishaushalt

Haushaltsjahr 2026

– in Euro –

Ertrags- und Aufwandsarten		Ergebnis 2024	Ansatz 2025	Ansatz 2026	Planung 2027	Planung 2028	Planung 2029
1.	Steuern und ähnliche Abgaben	0,00	0	0	0	0	0
2.	Zuwendungen und allgemeine Umlagen	0,00	0	0	0	0	0
3.	sonstige Transfererträge	0,00	0	0	0	0	0
4.	öffentlich-rechtliche Leistungsentgelte	0,00	0	0	0	0	0
5.	privatrechtliche Leistungsentgelte	0,00	0	0	0	0	0
6.	Kostenerstattungen und Kostenumlagen	0,00	0	0	0	0	0
7.	sonstige ordentliche Erträge	0,00	0	0	0	0	0
8.	aktivierte Eigenleistungen	0,00	0	0	0	0	0
9.	Bestandsveränderungen	0,00	0	0	0	0	0
10.	= Erträge aus laufender Verwaltungstätigkeit (1 bis 9)	0,00	0	0	0	0	0
11.	Personalaufwendungen	0,00	0	0	0	0	0
12.	Versorgungsaufwendungen	0,00	0	0	0	0	0
13.	Aufwendungen für Sach- und Dienstleistungen	1.066,37	1.200	1.000	1.000	1.000	1.000
14.	Abschreibungen	0,00	0	0	0	0	0
15.	Transferaufwendungen	34.250,00	39.000	41.000	41.000	41.000	41.000
16.	sonstige ordentliche Aufwendungen	0,00	0	0	0	0	0
17.	= Aufwendungen aus laufender Verwaltungstätigkeit	35.316,37	40.200	42.000	42.000	42.000	42.000
18.	= Ergebnis der laufenden Verwaltungstätigkeit (10 ./ 17)	-35.316,37	-40.200	-42.000	-42.000	-42.000	-42.000
19.	Zinsen und sonstige Finanzerträge	0,00	0	0	0	0	0
20.	-Zinsen und sonstige Finanzaufwendungen	0,00	0	0	0	0	0
21.	Finanzergebnis (19 ./ 20)	0,00	0	0	0	0	0
22.	= ordentliches Ergebnis (18 + 21)	-35.316,37	-40.200	-42.000	-42.000	-42.000	-42.000
23.	außerordentliche Erträge	0,00	0	0	0	0	0
24.	außerordentliche Aufwendungen	0,00	0	0	0	0	0
25.	= außerordentliches Ergebnis	0,00	0	0	0	0	0
26.	= Ergebnis vor Berücksichtigung der internen Leistungsbeziehungen (22 + 25)	-35.316,37	-40.200	-42.000	-42.000	-42.000	-42.000
27.	+ Erträge aus internen Leistungsbeziehungen	0,00	0	0	0	0	0
28.	– Aufwendungen aus internen Leistungsbeziehungen	0,00	0	0	0	0	0
29.	= Gesamtergebnis des Teilhaushalts	-35.316,37	-40.200	-42.000	-42.000	-42.000	-42.000
	Nachrichtlich:						
30.	nicht zahlungswirksame Erträge	0,00	0	0	0	0	0
31.	nicht zahlungswirksame Aufwendungen	0,00	0	0	0	0	0

Hauptproduktbereich 3
 Produktbereich 36
 Produkt 3672

Soziales und Jugend
 Kinder-, Jugend- und Familienhilfe
 Familienzentrum

Fachbereich 1 - Zentrales und
 Bürgerdienstleistungen

**Teilfinanzhaushalt
 Haushaltsjahr 2026
 – in Euro –**

Ein- und Auszahlungsarten		Ergebnis 2024	Ansatz 2025	Ansatz 2026	Planung 2027	Planung 2028	Planung 2029	Bisher bereitgestellt	Gesamt- ein-/ -aus- zahlungen
1.	Einzahlungen aus Investitionszuwendungen	0,00	0	0	0	0	0	0,00	0,00
2.	Einzahlungen aus Beiträgen und Entgelten	0,00	0	0	0	0	0	0,00	0,00
3.	Einzahlungen aus der Veräußerung von immateriellen Vermögensgegenständen	0,00	0	0	0	0	0	0,00	0,00
4.	Einzahlungen aus der Veräußerung von Grundstücken, grundstücksgleichen Rechten und Gebäuden	0,00	0	0	0	0	0	0,00	0,00
5.	Einzahlungen aus der Veräußerung von übrigem Sachanlagevermögen	0,00	0	0	0	0	0	0,00	0,00
6.	Einzahlungen aus der Veräußerung von Finanzanlagevermögen	0,00	0	0	0	0	0	0,00	0,00
7.	Sonstige Einzahlungen aus Investitionstätigkeit	0,00	0	0	0	0	0	0,00	0,00
8.	<u>Summe der Einzahlungen aus der Investitionstätigkeit</u>	0,00	0	0	0	0	0	0,00	0,00
9.	Auszahlungen für Baumaßnahmen	0,00	0	0	0	0	0	0,00	0,00
10.	Auszahlungen von aktivierbaren Zuwendungen für Investitionen Dritter	0,00	0	0	0	0	0	0,00	0,00
11.	Auszahlungen für den Erwerb von immateriellen Vermögensgegenständen	0,00	0	0	0	0	0	0,00	0,00
12.	Auszahlungen für den Erwerb von Grundstücken, grundstücksgleichen Rechten und Gebäuden	0,00	0	0	0	0	0	0,00	0,00
13.	Auszahlungen für den Erwerb von übrigem Sachanlagevermögen	0,00	0	0	0	0	0	0,00	0,00
14.	Auszahlungen für den Erwerb von Finanzanlagevermögen	0,00	0	0	0	0	0	0,00	0,00
15.	Sonstige Auszahlungen aus Investitionstätigkeit	0,00	0	0	0	0	0	0,00	0,00
16.	<u>Summe Auszahlungen aus der Investitionstätigkeit</u>	0,00	0	0	0	0	0	0,00	0,00
17.	Saldo aus der Investitionstätigkeit	0,00	0	0	0	0	0	0,00	0,00

Hauptproduktbereich 4 Gesundheit und Sport
 Produktbereich 42 Sportförderung
 Produkt 4241 Sportstätten

Fachbereich 1 - Zentrales und
 Bürgerdienstleistungen

**Teilergebnishaushalt
 Haushaltsjahr 2026
 – in Euro –**

Ertrags- und Aufwandsarten		Ergebnis 2024	Ansatz 2025	Ansatz 2026	Planung 2027	Planung 2028	Planung 2029
1.	Steuern und ähnliche Abgaben	0,00	0	0	0	0	0
2.	Zuwendungen und allgemeine Umlagen	29.824,58	23.400	23.400	23.000	23.000	23.000
3.	sonstige Transfererträge	0,00	0	0	0	0	0
4.	öffentlich-rechtliche Leistungsentgelte	0,00	0	0	0	0	0
5.	privatrechtliche Leistungsentgelte	1.224,03	1.400	2.000	2.000	2.000	2.000
6.	Kostenerstattungen und Kostenumlagen	866,39	0	0	0	0	0
7.	sonstige ordentliche Erträge	0,00	0	0	0	0	0
8.	aktivierte Eigenleistungen	0,00	0	0	0	0	0
9.	Bestandsveränderungen	0,00	0	0	0	0	0
10.	= Erträge aus laufender Verwaltungstätigkeit (1 bis 9)	31.915,00	24.800	25.400	25.000	25.000	25.000
11.	Personalaufwendungen	0,00	0	0	0	0	0
12.	Versorgungsaufwendungen	0,00	0	0	0	0	0
13.	Aufwendungen für Sach- und Dienstleistungen	76.332,42	99.600	106.100	73.300	75.300	75.300
14.	Abschreibungen	56.500,86	70.000	57.000	66.000	66.000	66.000
15.	Transferaufwendungen	0,00	0	0	0	0	0
16.	sonstige ordentliche Aufwendungen	154,52	200	200	200	200	200
17.	= Aufwendungen aus laufender Verwaltungstätigkeit	132.987,80	169.800	163.300	139.500	141.500	141.500
18.	= Ergebnis der laufenden Verwaltungstätigkeit (10 ./ 17)	-101.072,80	-145.000	-137.900	-114.500	-116.500	-116.500
19.	Zinsen und sonstige Finanzerträge	0,00	0	0	0	0	0
20.	-Zinsen und sonstige Finanzaufwendungen	0,00	0	0	0	0	0
21.	Finanzergebnis (19 ./ 20)	0,00	0	0	0	0	0
22.	= ordentliches Ergebnis (18 + 21)	-101.072,80	-145.000	-137.900	-114.500	-116.500	-116.500
23.	außerordentliche Erträge	0,00	0	0	0	0	0
24.	außerordentliche Aufwendungen	0,00	0	0	0	0	0
25.	= außerordentliches Ergebnis	0,00	0	0	0	0	0
26.	= Ergebnis vor Berücksichtigung der internen Leistungsbeziehungen (22 + 25)	-101.072,80	-145.000	-137.900	-114.500	-116.500	-116.500
27.	+ Erträge aus internen Leistungsbeziehungen	0,00	0	0	0	0	0
28.	- Aufwendungen aus internen Leistungsbeziehungen	0,00	0	0	0	0	0
29.	= Gesamtergebnis des Teilhaushalts	-101.072,80	-145.000	-137.900	-114.500	-116.500	-116.500
Nachrichtlich:							
30.	nicht zahlungswirksame Erträge	23.410,58	23.400	23.400	23.000	23.000	23.000
31.	nicht zahlungswirksame Aufwendungen	56.500,86	70.000	57.000	66.000	66.000	66.000

**Teilfinanzhaushalt
Haushaltsjahr 2026
– in Euro –**

Ein- und Auszahlungsarten		Ergebnis 2024	Ansatz 2025	Ansatz 2026	Planung 2027	Planung 2028	Planung 2029	Bisher bereitgestellt	Gesamt- ein-/ -aus- zahlungen
1.	Einzahlungen aus Investitionszuwendungen	0,00	0	0	0	0	0	0,00	0,00
2.	Einzahlungen aus Beiträgen und Entgelten	0,00	0	0	0	0	0	0,00	0,00
3.	Einzahlungen aus der Veräußerung von immateriellen Vermögensgegenständen	0,00	0	0	0	0	0	0,00	0,00
4.	Einzahlungen aus der Veräußerung von Grundstücken, grundstücksgleichen Rechten und Gebäuden	0,00	0	0	0	0	0	0,00	0,00
5.	Einzahlungen aus der Veräußerung von übrigem Sachanlagevermögen	0,00	0	0	0	0	0	0,00	0,00
6.	Einzahlungen aus der Veräußerung von Finanzanlagevermögen	0,00	0	0	0	0	0	0,00	0,00
7.	Sonstige Einzahlungen aus Investitionstätigkeit	0,00	0	0	0	0	0	0,00	0,00
8.	<u>Summe der Einzahlungen aus der Investitionstätigkeit</u>	0,00	0	0	0	0	0	0,00	0,00
9.	Auszahlungen für Baumaßnahmen	85.133,85	50.000	50.000	0	0	0	0,00	0,00
10.	Auszahlungen von aktivierbaren Zuwendungen für Investitionen Dritter	0,00	0	0	0	0	0	0,00	0,00
11.	Auszahlungen für den Erwerb von immateriellen Vermögensgegenständen	0,00	0	0	0	0	0	0,00	0,00
12.	Auszahlungen für den Erwerb von Grundstücken, grundstücksgleichen Rechten und Gebäuden	0,00	0	0	0	0	0	0,00	0,00
13.	Auszahlungen für den Erwerb von übrigem Sachanlagevermögen	0,00	0	0	0	0	0	0,00	0,00
14.	Auszahlungen für den Erwerb von Finanzanlagevermögen	0,00	0	0	0	0	0	0,00	0,00
15.	Sonstige Auszahlungen aus Investitionstätigkeit	0,00	0	0	0	0	0	0,00	0,00
16.	<u>Summe Auszahlungen aus der Investitionstätigkeit</u>	85.133,85	50.000	50.000	0	0	0	0,00	0,00
17.	Saldo aus der Investitionstätigkeit	-85.133,85	-50.000	-50.000	0	0	0	0,00	0,00

Gemeinde Schwielowsee
2026

Hauptproduktbereich **4** Gesundheit und Sport
 Produktbereich **42** Sportförderung
 Produkt **4241** Sportstätten

Fachbereich 1 - Zentrales und
 Bürgerdienstleistungen

Investitionsübersicht	Ergebnis 2024	Ansatz 2025	Ansatz 2026	Planung 2027	Planung 2028	Planung 2029	Bisher bereitgestellt	Gesamt- ein-/ -aus- zahlungen
Investitionen oberhalb der festgesetzten Wertgrenze								
201901 Erneuerung Zaun-, Tor- und Ballfang-zaunanlagen								
4241.783100	0,00	0	0	0	0	0	0,00	0,00
4241.783100	0,00	0	0	0	0	0	0,00	0,00
4241.785300 Quellkonto Aktiv.-Kto f. Anlagen im Bau	0,00	0	0	0	0	0	0,00	0,00
4241.785300	0,00	0	0	0	0	0	0,00	0,00
4241.785300 Quellkonto Aktiv.-Kto f. Anlagen im Bau	0,00	0	0	0	0	0	0,00	0,00
4241.785300	0,00	0	0	0	0	0	0,00	0,00
Saldo aus der Investitionstätigkeit	0,00	0	0	0	0	0	0,00	0,00
202005 Neuanschaffungen von Ausstattungsgegenständen für Sport-Vereinsheime								
4241.681116 Sonderposten	0,00	0	0	0	0	0	0,00	0,00
4241.681116	0,00	0	0	0	0	0	0,00	0,00
4241.783100 4241.091101.783100 Ausz.f.d.Erwerb v.bew.Sachendes AV. oberhalb 410 Euro	0,00	0	0	0	0	0	0,00	0,00
4241.783100 test	0,00	0	0	0	0	0	0,00	0,00
4241.783100	0,00	0	0	0	0	0	0,00	0,00
4241.783200	0,00	0	0	0	0	0	0,00	0,00
Saldo aus der Investitionstätigkeit	0,00	0	0	0	0	0	0,00	0,00
202109 Neue Heizungstherme SV Caputh								
4241.785300 4241.091106.785300 Aktiv.-Kto f. Anlagen im Bau	0,00	0	0	0	0	0	0,00	0,00
Saldo aus der Investitionstätigkeit	0,00	0	0	0	0	0	0,00	0,00
202119 Mehrzweckhalle Ferch								
4241.681000 Quellkonto Sonderposten aus Zuweisungen vom Bund	0,00	0	0	0	0	0	0,00	0,00
4241.681120	0,00	0	0	0	0	0	0,00	0,00
4241.681310	0,00	0	0	0	0	0	0,00	0,00
4241.783200	0,00	0	0	0	0	0	0,00	0,00
4241.785300 Quellkonto Aktiv.-Kto f. Anlagen im Bau	0,00	0	0	0	0	0	0,00	0,00
4241.785300	85.133,85	50.000	50.000	0	0	0	0,00	0,00
Saldo aus der Investitionstätigkeit	-85.133,85	-50.000	-50.000	0	0	0	0,00	0,00
202206 Beachvolleyballplatz Caputh								
4241.785300	0,00	0	0	0	0	0	0,00	0,00
4241.785300	0,00	0	0	0	0	0	0,00	0,00
Saldo aus der Investitionstätigkeit	0,00	0	0	0	0	0	0,00	0,00
42412503 Mehrzweckhalle Caputh								
4241.785300	0,00	0	0	0	0	0	0,00	0,00
Saldo aus der Investitionstätigkeit	0,00	0	0	0	0	0	0,00	0,00
56009500 Kunstrasen Sportplatz OT Caputh								
4241.681100 4241.231100.681100 Investitionszuwendungen	0,00	0	0	0	0	0	0,00	0,00
4241.681310 4241.233100.681310 Einzahlungen sonstige Sonderposten	0,00	0	0	0	0	0	0,00	0,00
4241.785300 4241.091106.785300 Aktiv.-Kto f. Anlagen im Bau	0,00	0	0	0	0	0	0,00	0,00
Saldo aus der Investitionstätigkeit	0,00	0	0	0	0	0	0,00	0,00
56019500 Kunstrasen Sportplatz OT Ferch								
4241.681100 4241.231100.681100 Investitionszuwendungen	0,00	0	0	0	0	0	0,00	0,00
4241.681310 4241.233100.681310 Einzahlungen sonstige Sonderposten	0,00	0	0	0	0	0	0,00	0,00
4241.785300 4241.091106.785300 Aktiv.-Kto f. Anlagen im Bau	0,00	0	0	0	0	0	0,00	0,00
Saldo aus der Investitionstätigkeit	0,00	0	0	0	0	0	0,00	0,00
= Saldo oberhalb der Wertgrenze	-85.133,85	-50.000	-50.000	0	0	0	0,00	0,00

Hauptproduktbereich	4	Gesundheit und Sport
Produktbereich	42	Sportförderung
Produkt	4241	Sportstätten

Fachbereich 1 - Zentrales und
Bürgerdienstleistungen

Verpflichtungsermächtigungen/ Aufteilung auf die Folgejahre	Verpflichtungs- ermächtigungen 2026	Planung Haushaltsjahr 2027	Planung Haushaltsjahr 2028	Planung Haushaltsjahr 2029
Investitionen oberhalb der festgesetzten Wertgrenze				
201901 Erneuerung Zaun-, Tor- und Ballfang-zaunanlagen				
4241.783100	0	0	0	0
4241.783100	0	0	0	0
4241.785300 Quellkonto Aktiv.-Kto f. Anlagen im Bau	0	0	0	0
4241.785300	0	0	0	0
4241.785300 Quellkonto Aktiv.-Kto f. Anlagen im Bau	0	0	0	0
4241.785300	0	0	0	0
Saldo aus der Investitionstätigkeit	0	0	0	0
202005 Neuanschaffungen von Ausstattungsgegenständen für Sport-Vereinsheime				
4241.681116 Sonderposten	0	0	0	0
4241.681116	0	0	0	0
4241.783100 4241.091101.783100 Ausz.f.d.Erwerb v.bew.Sachendes AV. oberhalb 410 Euro	0	0	0	0
4241.783100 test	0	0	0	0
4241.783100	0	0	0	0
4241.783200	0	0	0	0
Saldo aus der Investitionstätigkeit	0	0	0	0
202109 Neue Heizungstherme SV Caputh				
4241.785300 4241.091106.785300 Aktiv.-Kto f. Anlagen im Bau	0	0	0	0
Saldo aus der Investitionstätigkeit	0	0	0	0
202119 Mehrzweckhalle Ferch				
4241.681000 Quellkonto Sonderposten aus Zuweisungen vom Bund	0	0	0	0
4241.681120	0	0	0	0
4241.681310	0	0	0	0
4241.783200	0	0	0	0
4241.785300 Quellkonto Aktiv.-Kto f. Anlagen im Bau	0	0	0	0
4241.785300	0	0	0	0
Saldo aus der Investitionstätigkeit	0	0	0	0
202206 Beachvolleyballplatz Caputh				
4241.785300	0	0	0	0
4241.785300	0	0	0	0
Saldo aus der Investitionstätigkeit	0	0	0	0
42412503 Mehrzweckhalle Caputh				
4241.785300	0	0	0	0
Saldo aus der Investitionstätigkeit	0	0	0	0
56009500 Kunstrasen Sportplatz OT Caputh				
4241.681100 4241.231100.681100 Investitionszuwendungen	0	0	0	0
4241.681310 4241.233100.681310 Einzahlungen sonstige Sonderposten	0	0	0	0
4241.785300 4241.091106.785300 Aktiv.-Kto f. Anlagen im Bau	0	0	0	0
Saldo aus der Investitionstätigkeit	0	0	0	0
56019500 Kunstrasen Sportplatz OT Ferch				
4241.681100 4241.231100.681100 Investitionszuwendungen	0	0	0	0
4241.681310 4241.233100.681310 Einzahlungen sonstige Sonderposten	0	0	0	0
4241.785300 4241.091106.785300 Aktiv.-Kto f. Anlagen im Bau	0	0	0	0
Saldo aus der Investitionstätigkeit	0	0	0	0
= Saldo oberhalb der Wertgrenze	0	0	0	0

Teilergebnishaushalt

Haushaltsjahr 2026

– in Euro –

Ertrags- und Aufwandsarten		Ergebnis 2024	Ansatz 2025	Ansatz 2026	Planung 2027	Planung 2028	Planung 2029
1.	Steuern und ähnliche Abgaben	0,00	0	0	0	0	0
2.	Zuwendungen und allgemeine Umlagen	0,00	0	0	0	0	0
3.	sonstige Transfererträge	0,00	0	0	0	0	0
4.	öffentlich-rechtliche Leistungsentgelte	0,00	0	0	0	0	0
5.	privatrechtliche Leistungsentgelte	0,00	0	0	0	0	0
6.	Kostenerstattungen und Kostenumlagen	0,00	0	0	0	0	0
7.	sonstige ordentliche Erträge	0,00	0	0	0	0	0
8.	aktivierte Eigenleistungen	0,00	0	0	0	0	0
9.	Bestandsveränderungen	0,00	0	0	0	0	0
10.	= Erträge aus laufender Verwaltungstätigkeit (1 bis 9)	0,00	0	0	0	0	0
11.	Personalaufwendungen	668.150,19	708.100	628.800	641.500	654.200	667.400
12.	Versorgungsaufwendungen	0,00	0	0	0	0	0
13.	Aufwendungen für Sach- und Dienstleistungen	185.864,27	151.600	106.700	86.700	86.700	86.700
14.	Abschreibungen	145,03	200	200	200	200	200
15.	Transferaufwendungen	0,00	0	0	0	0	0
16.	sonstige ordentliche Aufwendungen	2.216,96	7.700	7.700	7.700	7.700	7.700
17.	= Aufwendungen aus laufender Verwaltungstätigkeit	856.376,45	867.600	743.400	736.100	748.800	762.000
18.	= Ergebnis der laufenden Verwaltungstätigkeit (10 ./ 17)	-856.376,45	-867.600	-743.400	-736.100	-748.800	-762.000
19.	Zinsen und sonstige Finanzerträge	0,00	0	0	0	0	0
20.	-Zinsen und sonstige Finanzaufwendungen	0,00	0	0	0	0	0
21.	Finanzergebnis (19 ./ 20)	0,00	0	0	0	0	0
22.	= ordentliches Ergebnis (18 + 21)	-856.376,45	-867.600	-743.400	-736.100	-748.800	-762.000
23.	außerordentliche Erträge	0,00	0	0	0	0	0
24.	außerordentliche Aufwendungen	0,00	0	0	0	0	0
25.	= außerordentliches Ergebnis	0,00	0	0	0	0	0
26.	= Ergebnis vor Berücksichtigung der internen Leistungsbeziehungen (22 + 25)	-856.376,45	-867.600	-743.400	-736.100	-748.800	-762.000
27.	+ Erträge aus internen Leistungsbeziehungen	0,00	0	0	0	0	0
28.	– Aufwendungen aus internen Leistungsbeziehungen	0,00	0	0	0	0	0
29.	= Gesamtergebnis des Teilhaushalts	-856.376,45	-867.600	-743.400	-736.100	-748.800	-762.000
	Nachrichtlich:						
30.	nicht zahlungswirksame Erträge	0,00	0	0	0	0	0
31.	nicht zahlungswirksame Aufwendungen	145,03	200	200	200	200	200

**Teilfinanzhaushalt
 Haushaltsjahr 2026
 – in Euro –**

Ein- und Auszahlungsarten		Ergebnis 2024	Ansatz 2025	Ansatz 2026	Planung 2027	Planung 2028	Planung 2029	Bisher bereitgestellt	Gesamt- ein-/ -aus- zahlungen
1.	Einzahlungen aus Investitionszuwendungen	0,00	0	0	0	1.627.500	885.000	0,00	0,00
2.	Einzahlungen aus Beiträgen und Entgelten	0,00	0	0	0	0	0	0,00	0,00
3.	Einzahlungen aus der Veräußerung von immateriellen Vermögensgegenständen	0,00	0	0	0	0	0	0,00	0,00
4.	Einzahlungen aus der Veräußerung von Grundstücken, grundstücksgleichen Rechten und Gebäuden	0,00	0	0	0	0	0	0,00	0,00
5.	Einzahlungen aus der Veräußerung von übrigem Sachanlagevermögen	0,00	0	0	0	0	0	0,00	0,00
6.	Einzahlungen aus der Veräußerung von Finanzanlagevermögen	0,00	0	0	0	0	0	0,00	0,00
7.	Sonstige Einzahlungen aus Investitionstätigkeit	0,00	0	0	0	0	0	0,00	0,00
8.	<u>Summe der Einzahlungen aus der Investitionstätigkeit</u>	0,00	0	0	0	1.627.500	885.000	0,00	0,00
9.	Auszahlungen für Baumaßnahmen	0,00	200.000	500.000	1.670.000	1.180.000	0	0,00	0,00
10.	Auszahlungen von aktivierbaren Zuwendungen für Investitionen Dritter	0,00	0	0	0	0	0	0,00	0,00
11.	Auszahlungen für den Erwerb von immateriellen Vermögensgegenständen	0,00	0	0	0	0	0	0,00	0,00
12.	Auszahlungen für den Erwerb von Grundstücken, grundstücksgleichen Rechten und Gebäuden	0,00	0	0	0	0	0	0,00	0,00
13.	Auszahlungen für den Erwerb von übrigem Sachanlagevermögen	0,00	0	0	0	0	0	0,00	0,00
14.	Auszahlungen für den Erwerb von Finanzanlagevermögen	0,00	0	0	0	0	0	0,00	0,00
15.	Sonstige Auszahlungen aus Investitionstätigkeit	0,00	0	0	0	0	0	0,00	0,00
16.	<u>Summe Auszahlungen aus der Investitionstätigkeit</u>	0,00	200.000	500.000	1.670.000	1.180.000	0	0,00	0,00
17.	Saldo aus der Investitionstätigkeit	0,00	-200.000	-500.000	-1.670.000	447.500	885.000	0,00	0,00

Hauptproduktbereich

5

Gestaltung der Umwelt

Produktbereich

51

Räumliche Planung und Entwicklung

Produkt

5111

Räumliche Planungs- und Entwicklungsmaßnahmen

Fachbereich 3 - Bauen und Planen

Investitionsübersicht	Ergebnis 2024	Ansatz 2025	Ansatz 2026	Planung 2027	Planung 2028	Planung 2029	Bisher bereitgestellt	Gesamt- ein-/ -aus- zahlungen
Investitionen oberhalb der festgesetzten Wertgrenze								
202123 Gewerbegebiet Ferch - Erschließung								
5111.681310 Quellkonto - Sonstige Sonderposten	0,00	0	0	0	0	0	0,00	0,00
5111.681310	0,00	0	0	0	1.627.500	885.000	0,00	0,00
5111.785300 Quellkonto - Aktiv.-Kto f. Anlagen im Bau	0,00	0	0	0	0	0	0,00	0,00
5111.785300 Anlagen im Bau	0,00	200.000	500.000	1.670.000	1.180.000	0	0,00	0,00
Saldo aus der Investitionstätigkeit	0,00	-200.000	-500.000	-1.670.000	447.500	885.000	0,00	0,00
= Saldo oberhalb der Wertgrenze	0,00	-200.000	-500.000	-1.670.000	447.500	885.000	0,00	0,00

Hauptproduktbereich	5	Gestaltung der Umwelt	
Produktbereich	51	Räumliche Planung und Entwicklung	
Produkt	5111	Räumliche Planungs- und Entwicklungsmaßnahmen	Fachbereich 3 - Bauen und Planen

Verpflichtungsermächtigungen/ Aufteilung auf die Folgejahre	Verpflichtungs- ermächtigungen 2026	Planung Haushaltsjahr 2027	Planung Haushaltsjahr 2028	Planung Haushaltsjahr 2029
Investitionen oberhalb der festgesetzten Wertgrenze				
202123 Gewerbegebiet Ferch - Erschließung				
5111.681310 Quellkonto - Sonstige Sonderposten	0	0	0	0
5111.681310	0	0	0	0
5111.785300 Quellkonto - Aktiv.-Kto f. Anlagen im Bau	0	0	0	0
5111.785300 Anlagen im Bau	2.850.000	1.670.000	1.180.000	0
Saldo aus der Investitionstätigkeit	-2.850.000	-1.670.000	-1.180.000	0
= Saldo oberhalb der Wertgrenze	-2.850.000	-1.670.000	-1.180.000	0

Hauptproduktbereich	5	Gestaltung der Umwelt
Produktbereich	53	Ver- und Entsorgung
Produkt	5310	Elektrizitätsversorgung

**Teilergebnishaushalt
Haushaltsjahr 2026
– in Euro –**

Ertrags- und Aufwandsarten		Ergebnis 2024	Ansatz 2025	Ansatz 2026	Planung 2027	Planung 2028	Planung 2029
1.	Steuern und ähnliche Abgaben	0,00	0	0	0	0	0
2.	Zuwendungen und allgemeine Umlagen	0,00	20.000	100.000	100.000	100.000	100.000
3.	sonstige Transfererträge	0,00	0	0	0	0	0
4.	öffentlich-rechtliche Leistungsentgelte	0,00	0	0	0	0	0
5.	privatrechtliche Leistungsentgelte	10.579,46	0	0	0	0	0
6.	Kostenerstattungen und Kostenumlagen	0,00	0	0	0	0	0
7.	sonstige ordentliche Erträge	256.373,71	213.300	200.000	193.500	187.000	180.500
8.	aktivierte Eigenleistungen	0,00	0	0	0	0	0
9.	Bestandsveränderungen	0,00	0	0	0	0	0
10.	= <u>Erträge aus laufender Verwaltungstätigkeit (1 bis 9)</u>	<u>266.953,17</u>	<u>233.300</u>	<u>300.000</u>	<u>293.500</u>	<u>287.000</u>	<u>280.500</u>
11.	Personalaufwendungen	0,00	0	0	0	0	0
12.	Versorgungsaufwendungen	0,00	0	0	0	0	0
13.	Aufwendungen für Sach- und Dienstleistungen	0,00	0	0	0	0	0
14.	Abschreibungen	0,00	0	0	0	0	0
15.	Transferaufwendungen	0,00	0	0	0	0	0
16.	sonstige ordentliche Aufwendungen	0,00	0	0	0	0	0
17.	= <u>Aufwendungen aus laufender Verwaltungstätigkeit</u>	<u>0,00</u>	<u>0</u>	<u>0</u>	<u>0</u>	<u>0</u>	<u>0</u>
18.	= <u>Ergebnis der laufenden Verwaltungstätigkeit (10 ./. 17)</u>	<u>266.953,17</u>	<u>233.300</u>	<u>300.000</u>	<u>293.500</u>	<u>287.000</u>	<u>280.500</u>
19.	Zinsen und sonstige Finanzerträge	60.287,89	60.200	60.000	60.000	60.000	60.000
20.	-Zinsen und sonstige Finanzaufwendungen	9.540,56	10.000	0	0	0	0
21.	<u>Finanzergebnis (19 ./. 20)</u>	<u>50.747,33</u>	<u>50.200</u>	<u>60.000</u>	<u>60.000</u>	<u>60.000</u>	<u>60.000</u>
22.	= <u>ordentliches Ergebnis (18 + 21)</u>	<u>317.700,50</u>	<u>283.500</u>	<u>360.000</u>	<u>353.500</u>	<u>347.000</u>	<u>340.500</u>
23.	außerordentliche Erträge	0,00	0	0	0	0	0
24.	außerordentliche Aufwendungen	0,00	0	0	0	0	0
25.	= <u>außerordentliches Ergebnis</u>	<u>0,00</u>	<u>0</u>	<u>0</u>	<u>0</u>	<u>0</u>	<u>0</u>
26.	= <u>Ergebnis vor Berücksichtigung der internen Leistungsbeziehungen (22 + 25)</u>	<u>317.700,50</u>	<u>283.500</u>	<u>360.000</u>	<u>353.500</u>	<u>347.000</u>	<u>340.500</u>
27.	+ Erträge aus internen Leistungsbeziehungen	0,00	0	0	0	0	0
28.	- Aufwendungen aus internen Leistungsbeziehungen	0,00	0	0	0	0	0
29.	= <u>Gesamtergebnis des Teilhaushalts</u>	<u>317.700,50</u>	<u>283.500</u>	<u>360.000</u>	<u>353.500</u>	<u>347.000</u>	<u>340.500</u>
<u>Nachrichtlich:</u>							
30.	nicht zahlungswirksame Erträge	0,00	0	0	0	0	0
31.	nicht zahlungswirksame Aufwendungen	0,00	0	0	0	0	0

Hauptproduktbereich	5	Gestaltung der Umwelt
Produktbereich	53	Ver- und Entsorgung
Produkt	5310	Elektrizitätsversorgung

Teilfinanzhaushalt
Haushaltsjahr 2026
– in Euro –

Ein- und Auszahlungsarten		Ergebnis 2024	Ansatz 2025	Ansatz 2026	Planung 2027	Planung 2028	Planung 2029	Bisher bereitgestellt	Gesamt- ein-/ -aus- zahlungen
1.	Einzahlungen aus Investitionszuwendungen	0,00	0	0	0	0	0	0,00	0,00
2.	Einzahlungen aus Beiträgen und Entgelten	0,00	0	0	0	0	0	0,00	0,00
3.	Einzahlungen aus der Veräußerung von immateriellen Vermögensgegenständen	0,00	0	0	0	0	0	0,00	0,00
4.	Einzahlungen aus der Veräußerung von Grundstücken, grundstücksgleichen Rechten und Gebäuden	0,00	0	0	0	0	0	0,00	0,00
5.	Einzahlungen aus der Veräußerung von übrigem Sachanlagevermögen	0,00	0	0	0	0	0	0,00	0,00
6.	Einzahlungen aus der Veräußerung von Finanzanlagevermögen	0,00	0	0	0	0	0	0,00	0,00
7.	Sonstige Einzahlungen aus Investitionstätigkeit	0,00	0	0	0	0	0	0,00	0,00
8.	<u>Summe der Einzahlungen aus der Investitionstätigkeit</u>	0,00	0	0	0	0	0	0,00	0,00
9.	Auszahlungen für Baumaßnahmen	0,00	0	0	0	0	0	0,00	0,00
10.	Auszahlungen von aktivierbaren Zuwendungen für Investitionen Dritter	0,00	0	0	0	0	0	0,00	0,00
11.	Auszahlungen für den Erwerb von immateriellen Vermögensgegenständen	0,00	0	0	0	0	0	0,00	0,00
12.	Auszahlungen für den Erwerb von Grundstücken, grundstücksgleichen Rechten und Gebäuden	0,00	0	0	0	0	0	0,00	0,00
13.	Auszahlungen für den Erwerb von übrigem Sachanlagevermögen	0,00	0	0	0	0	0	0,00	0,00
14.	Auszahlungen für den Erwerb von Finanzanlagevermögen	0,00	0	0	0	0	0	0,00	0,00
15.	Sonstige Auszahlungen aus Investitionstätigkeit	0,00	0	0	0	0	0	0,00	0,00
16.	<u>Summe Auszahlungen aus der Investitionstätigkeit</u>	0,00	0	0	0	0	0	0,00	0,00
17.	Saldo aus der Investitionstätigkeit	0,00	0	0	0	0	0	0,00	0,00

Hauptproduktbereich 5 Gestaltung der Umwelt
 Produktbereich 53 Ver- und Entsorgung
 Produkt 5320 Gasversorgung

Fachbereich 2 - Finanzen

**Teilergebnishaushalt
 Haushaltsjahr 2026
 – in Euro –**

Ertrags- und Aufwandsarten		Ergebnis 2024	Ansatz 2025	Ansatz 2026	Planung 2027	Planung 2028	Planung 2029
1.	Steuern und ähnliche Abgaben	0,00	0	0	0	0	0
2.	Zuwendungen und allgemeine Umlagen	0,00	0	0	0	0	0
3.	sonstige Transfererträge	0,00	0	0	0	0	0
4.	öffentlich-rechtliche Leistungsentgelte	0,00	0	0	0	0	0
5.	privatrechtliche Leistungsentgelte	0,00	0	0	0	0	0
6.	Kostenerstattungen und Kostenumlagen	0,00	0	0	0	0	0
7.	sonstige ordentliche Erträge	18.453,90	24.400	25.000	25.000	25.000	25.000
8.	aktivierte Eigenleistungen	0,00	0	0	0	0	0
9.	Bestandsveränderungen	0,00	0	0	0	0	0
10.	= <u>Erträge aus laufender Verwaltungstätigkeit (1 bis 9)</u>	<u>18.453,90</u>	<u>24.400</u>	<u>25.000</u>	<u>25.000</u>	<u>25.000</u>	<u>25.000</u>
11.	Personalaufwendungen	0,00	0	0	0	0	0
12.	Versorgungsaufwendungen	0,00	0	0	0	0	0
13.	Aufwendungen für Sach- und Dienstleistungen	0,00	0	0	0	0	0
14.	Abschreibungen	0,00	0	0	0	0	0
15.	Transferaufwendungen	0,00	0	0	0	0	0
16.	sonstige ordentliche Aufwendungen	0,00	0	0	0	0	0
17.	= <u>Aufwendungen aus laufender Verwaltungstätigkeit</u>	<u>0,00</u>	<u>0</u>	<u>0</u>	<u>0</u>	<u>0</u>	<u>0</u>
18.	= <u>Ergebnis der laufenden Verwaltungstätigkeit (10 ./. 17)</u>	<u>18.453,90</u>	<u>24.400</u>	<u>25.000</u>	<u>25.000</u>	<u>25.000</u>	<u>25.000</u>
19.	Zinsen und sonstige Finanzerträge	0,00	0	0	0	0	0
20.	-Zinsen und sonstige Finanzaufwendungen	0,00	0	0	0	0	0
21.	<u>Finanzergebnis (19 ./. 20)</u>	<u>0,00</u>	<u>0</u>	<u>0</u>	<u>0</u>	<u>0</u>	<u>0</u>
22.	= <u>ordentliches Ergebnis (18 + 21)</u>	<u>18.453,90</u>	<u>24.400</u>	<u>25.000</u>	<u>25.000</u>	<u>25.000</u>	<u>25.000</u>
23.	außerordentliche Erträge	0,00	0	0	0	0	0
24.	außerordentliche Aufwendungen	0,00	0	0	0	0	0
25.	= <u>außerordentliches Ergebnis</u>	<u>0,00</u>	<u>0</u>	<u>0</u>	<u>0</u>	<u>0</u>	<u>0</u>
26.	= <u>Ergebnis vor Berücksichtigung der internen Leistungsbeziehungen (22 + 25)</u>	<u>18.453,90</u>	<u>24.400</u>	<u>25.000</u>	<u>25.000</u>	<u>25.000</u>	<u>25.000</u>
27.	+ Erträge aus internen Leistungsbeziehungen	0,00	0	0	0	0	0
28.	– Aufwendungen aus internen Leistungsbeziehungen	0,00	0	0	0	0	0
29.	= Gesamtergebnis des Teilhaushalts	18.453,90	24.400	25.000	25.000	25.000	25.000
<u>Nachrichtlich:</u>							
30.	nicht zahlungswirksame Erträge	0,00	0	0	0	0	0
31.	nicht zahlungswirksame Aufwendungen	0,00	0	0	0	0	0

Teilfinanzhaushalt
Haushaltsjahr 2026
– in Euro –

Ein- und Auszahlungsarten		Ergebnis 2024	Ansatz 2025	Ansatz 2026	Planung 2027	Planung 2028	Planung 2029	Bisher bereitgestellt	Gesamt- ein-/ -aus- zahlungen
1.	Einzahlungen aus Investitionszuwendungen	0,00	0	0	0	0	0	0,00	0,00
2.	Einzahlungen aus Beiträgen und Entgelten	0,00	0	0	0	0	0	0,00	0,00
3.	Einzahlungen aus der Veräußerung von immateriellen Vermögensgegenständen	0,00	0	0	0	0	0	0,00	0,00
4.	Einzahlungen aus der Veräußerung von Grundstücken, grundstücksgleichen Rechten und Gebäuden	0,00	0	0	0	0	0	0,00	0,00
5.	Einzahlungen aus der Veräußerung von übrigem Sachanlagevermögen	0,00	0	0	0	0	0	0,00	0,00
6.	Einzahlungen aus der Veräußerung von Finanzanlagevermögen	0,00	0	0	0	0	0	0,00	0,00
7.	Sonstige Einzahlungen aus Investitionstätigkeit	0,00	0	0	0	0	0	0,00	0,00
8.	<u>Summe der Einzahlungen aus der Investitionstätigkeit</u>	0,00	0	0	0	0	0	0,00	0,00
9.	Auszahlungen für Baumaßnahmen	0,00	0	0	0	0	0	0,00	0,00
10.	Auszahlungen von aktivierbaren Zuwendungen für Investitionen Dritter	0,00	0	0	0	0	0	0,00	0,00
11.	Auszahlungen für den Erwerb von immateriellen Vermögensgegenständen	0,00	0	0	0	0	0	0,00	0,00
12.	Auszahlungen für den Erwerb von Grundstücken, grundstücksgleichen Rechten und Gebäuden	0,00	0	0	0	0	0	0,00	0,00
13.	Auszahlungen für den Erwerb von übrigem Sachanlagevermögen	0,00	0	0	0	0	0	0,00	0,00
14.	Auszahlungen für den Erwerb von Finanzanlagevermögen	0,00	0	0	0	0	0	0,00	0,00
15.	Sonstige Auszahlungen aus Investitionstätigkeit	0,00	0	0	0	0	0	0,00	0,00
16.	<u>Summe Auszahlungen aus der Investitionstätigkeit</u>	0,00	0	0	0	0	0	0,00	0,00
17.	Saldo aus der Investitionstätigkeit	0,00	0	0	0	0	0	0,00	0,00

Hauptproduktbereich	5	Gestaltung der Umwelt
Produktbereich	53	Ver- und Entsorgung
Produkt	5331	(ALT) Wasserversorgung

Teilergebnishaushalt
Haushaltsjahr 2026
– in Euro –

Ertrags- und Aufwandsarten		Ergebnis 2024	Ansatz 2025	Ansatz 2026	Planung 2027	Planung 2028	Planung 2029
1.	Steuern und ähnliche Abgaben	0,00	0	0	0	0	0
2.	Zuwendungen und allgemeine Umlagen	0,00	0	0	0	0	0
3.	sonstige Transfererträge	0,00	0	0	0	0	0
4.	öffentlich-rechtliche Leistungsentgelte	0,00	0	0	0	0	0
5.	privatrechtliche Leistungsentgelte	0,00	0	0	0	0	0
6.	Kostenerstattungen und Kostenumlagen	0,00	0	0	0	0	0
7.	sonstige ordentliche Erträge	0,00	0	0	0	0	0
8.	aktivierte Eigenleistungen	0,00	0	0	0	0	0
9.	Bestandsveränderungen	0,00	0	0	0	0	0
10.	= <u>Erträge aus laufender Verwaltungstätigkeit (1 bis 9)</u>	<u>0,00</u>	<u>0</u>	<u>0</u>	<u>0</u>	<u>0</u>	<u>0</u>
11.	Personalaufwendungen	0,00	0	0	0	0	0
12.	Versorgungsaufwendungen	0,00	0	0	0	0	0
13.	Aufwendungen für Sach- und Dienstleistungen	0,00	0	0	0	0	0
14.	Abschreibungen	0,00	0	0	0	0	0
15.	Transferaufwendungen	0,00	0	0	0	0	0
16.	sonstige ordentliche Aufwendungen	0,00	0	0	0	0	0
17.	= <u>Aufwendungen aus laufender Verwaltungstätigkeit</u>	<u>0,00</u>	<u>0</u>	<u>0</u>	<u>0</u>	<u>0</u>	<u>0</u>
18.	= <u>Ergebnis der laufenden Verwaltungstätigkeit (10 ./. 17)</u>	<u>0,00</u>	<u>0</u>	<u>0</u>	<u>0</u>	<u>0</u>	<u>0</u>
19.	Zinsen und sonstige Finanzerträge	0,00	0	0	0	0	0
20.	-Zinsen und sonstige Finanzaufwendungen	0,00	0	0	0	0	0
21.	<u>Finanzergebnis (19 ./. 20)</u>	<u>0,00</u>	<u>0</u>	<u>0</u>	<u>0</u>	<u>0</u>	<u>0</u>
22.	= <u>ordentliches Ergebnis (18 + 21)</u>	<u>0,00</u>	<u>0</u>	<u>0</u>	<u>0</u>	<u>0</u>	<u>0</u>
23.	außerordentliche Erträge	0,00	0	0	0	0	0
24.	außerordentliche Aufwendungen	0,00	0	0	0	0	0
25.	= <u>außerordentliches Ergebnis</u>	<u>0,00</u>	<u>0</u>	<u>0</u>	<u>0</u>	<u>0</u>	<u>0</u>
26.	= <u>Ergebnis vor Berücksichtigung der internen Leistungsbeziehungen (22 + 25)</u>	<u>0,00</u>	<u>0</u>	<u>0</u>	<u>0</u>	<u>0</u>	<u>0</u>
27.	+ Erträge aus internen Leistungsbeziehungen	0,00	0	0	0	0	0
28.	– Aufwendungen aus internen Leistungsbeziehungen	0,00	0	0	0	0	0
29.	= <u>Gesamtergebnis des Teilhaushalts</u>	<u>0,00</u>	<u>0</u>	<u>0</u>	<u>0</u>	<u>0</u>	<u>0</u>
<u>Nachrichtlich:</u>							
30.	nicht zahlungswirksame Erträge	0,00	0	0	0	0	0
31.	nicht zahlungswirksame Aufwendungen	0,00	0	0	0	0	0

Hauptproduktbereich	5	Gestaltung der Umwelt
Produktbereich	53	Ver- und Entsorgung
Produkt	5331	(ALT) Wasserversorgung

Teilfinanzhaushalt
Haushaltsjahr 2026
– in Euro –

Ein- und Auszahlungsarten		Ergebnis 2024	Ansatz 2025	Ansatz 2026	Planung 2027	Planung 2028	Planung 2029	Bisher bereitgestellt	Gesamt- ein-/ -aus- zahlungen
1.	Einzahlungen aus Investitionszuwendungen	0,00	0	0	0	0	0	0,00	0,00
2.	Einzahlungen aus Beiträgen und Entgelten	0,00	0	0	0	0	0	0,00	0,00
3.	Einzahlungen aus der Veräußerung von immateriellen Vermögensgegenständen	0,00	0	0	0	0	0	0,00	0,00
4.	Einzahlungen aus der Veräußerung von Grundstücken, grundstücksgleichen Rechten und Gebäuden	0,00	0	0	0	0	0	0,00	0,00
5.	Einzahlungen aus der Veräußerung von übrigem Sachanlagevermögen	0,00	0	0	0	0	0	0,00	0,00
6.	Einzahlungen aus der Veräußerung von Finanzanlagevermögen	0,00	0	0	0	0	0	0,00	0,00
7.	Sonstige Einzahlungen aus Investitionstätigkeit	0,00	0	0	0	0	0	0,00	0,00
8.	<u>Summe der Einzahlungen aus der Investitionstätigkeit</u>	0,00	0	0	0	0	0	0,00	0,00
9.	Auszahlungen für Baumaßnahmen	0,00	0	0	0	0	0	0,00	0,00
10.	Auszahlungen von aktivierbaren Zuwendungen für Investitionen Dritter	0,00	0	0	0	0	0	0,00	0,00
11.	Auszahlungen für den Erwerb von immateriellen Vermögensgegenständen	0,00	0	0	0	0	0	0,00	0,00
12.	Auszahlungen für den Erwerb von Grundstücken, grundstücksgleichen Rechten und Gebäuden	0,00	0	0	0	0	0	0,00	0,00
13.	Auszahlungen für den Erwerb von übrigem Sachanlagevermögen	0,00	0	0	0	0	0	0,00	0,00
14.	Auszahlungen für den Erwerb von Finanzanlagevermögen	0,00	0	0	0	0	0	0,00	0,00
15.	Sonstige Auszahlungen aus Investitionstätigkeit	0,00	0	0	0	0	0	0,00	0,00
16.	<u>Summe Auszahlungen aus der Investitionstätigkeit</u>	0,00	0	0	0	0	0	0,00	0,00
17.	Saldo aus der Investitionstätigkeit	0,00	0	0	0	0	0	0,00	0,00

Hauptproduktbereich	5	Gestaltung der Umwelt
Produktbereich	53	Ver- und Entsorgung
Produkt	5381	Abwasserbeseitigung

**Teilergebnishaushalt
Haushaltsjahr 2026
– in Euro –**

Ertrags- und Aufwandsarten		Ergebnis 2024	Ansatz 2025	Ansatz 2026	Planung 2027	Planung 2028	Planung 2029
1.	Steuern und ähnliche Abgaben	0,00	0	0	0	0	0
2.	Zuwendungen und allgemeine Umlagen	121.535,06	113.800	121.500	120.000	120.000	120.000
3.	sonstige Transfererträge	0,00	0	0	0	0	0
4.	öffentlich-rechtliche Leistungsentgelte	697.195,18	255.000	253.500	250.000	250.000	250.000
5.	privatrechtliche Leistungsentgelte	0,00	0	0	0	0	0
6.	Kostenerstattungen und Kostenumlagen	0,00	0	0	0	0	0
7.	sonstige ordentliche Erträge	0,00	0	0	0	0	0
8.	aktivierte Eigenleistungen	0,00	0	0	0	0	0
9.	Bestandsveränderungen	0,00	0	0	0	0	0
10.	= <u>Erträge aus laufender Verwaltungstätigkeit (1 bis 9)</u>	<u>818.730,24</u>	<u>368.800</u>	<u>375.000</u>	<u>370.000</u>	<u>370.000</u>	<u>370.000</u>
11.	Personalaufwendungen	0,00	0	0	0	0	0
12.	Versorgungsaufwendungen	0,00	0	0	0	0	0
13.	Aufwendungen für Sach- und Dienstleistungen	9.835,16	25.000	25.000	25.000	25.000	25.000
14.	Abschreibungen	444.905,68	470.000	445.000	469.000	469.000	469.000
15.	Transferaufwendungen	0,00	0	0	0	0	0
16.	sonstige ordentliche Aufwendungen	0,00	0	0	0	0	0
17.	= <u>Aufwendungen aus laufender Verwaltungstätigkeit</u>	<u>454.740,84</u>	<u>495.000</u>	<u>470.000</u>	<u>494.000</u>	<u>494.000</u>	<u>494.000</u>
18.	= <u>Ergebnis der laufenden Verwaltungstätigkeit (10 ./. 17)</u>	<u>363.989,40</u>	<u>-126.200</u>	<u>-95.000</u>	<u>-124.000</u>	<u>-124.000</u>	<u>-124.000</u>
19.	Zinsen und sonstige Finanzerträge	0,00	0	0	0	0	0
20.	-Zinsen und sonstige Finanzaufwendungen	0,00	0	0	0	0	0
21.	<u>Finanzergebnis (19 ./. 20)</u>	<u>0,00</u>	<u>0</u>	<u>0</u>	<u>0</u>	<u>0</u>	<u>0</u>
22.	= <u>ordentliches Ergebnis (18 + 21)</u>	<u>363.989,40</u>	<u>-126.200</u>	<u>-95.000</u>	<u>-124.000</u>	<u>-124.000</u>	<u>-124.000</u>
23.	außerordentliche Erträge	0,00	0	0	0	0	0
24.	außerordentliche Aufwendungen	0,00	0	0	0	0	0
25.	= <u>außerordentliches Ergebnis</u>	<u>0,00</u>	<u>0</u>	<u>0</u>	<u>0</u>	<u>0</u>	<u>0</u>
26.	= <u>Ergebnis vor Berücksichtigung der internen Leistungsbeziehungen (22 + 25)</u>	<u>363.989,40</u>	<u>-126.200</u>	<u>-95.000</u>	<u>-124.000</u>	<u>-124.000</u>	<u>-124.000</u>
27.	+ Erträge aus internen Leistungsbeziehungen	0,00	0	0	0	0	0
28.	- Aufwendungen aus internen Leistungsbeziehungen	0,00	0	0	0	0	0
29.	= Gesamtergebnis des Teilhaushalts	363.989,40	-126.200	-95.000	-124.000	-124.000	-124.000
<u>Nachrichtlich:</u>							
30.	nicht zahlungswirksame Erträge	375.120,83	368.800	375.000	370.000	370.000	370.000
31.	nicht zahlungswirksame Aufwendungen	444.905,68	470.000	445.000	469.000	469.000	469.000

Hauptproduktbereich	5	Gestaltung der Umwelt
Produktbereich	53	Ver- und Entsorgung
Produkt	5381	Abwasserbeseitigung

Teilfinanzhaushalt
Haushaltsjahr 2026
– in Euro –

Ein- und Auszahlungsarten		Ergebnis 2024	Ansatz 2025	Ansatz 2026	Planung 2027	Planung 2028	Planung 2029	Bisher bereitgestellt	Gesamt- ein-/ -aus- zahlungen
1.	Einzahlungen aus Investitionszuwendungen	0,00	250.000	0	0	0	0	0,00	0,00
2.	Einzahlungen aus Beiträgen und Entgelten	67.369,51	60.000	60.000	60.000	60.000	60.000	0,00	0,00
3.	Einzahlungen aus der Veräußerung von immateriellen Vermögensgegenständen	0,00	0	0	0	0	0	0,00	0,00
4.	Einzahlungen aus der Veräußerung von Grundstücken, grundstücksgleichen Rechten und Gebäuden	0,00	0	0	0	0	0	0,00	0,00
5.	Einzahlungen aus der Veräußerung von übrigem Sachanlagevermögen	0,00	0	0	0	0	0	0,00	0,00
6.	Einzahlungen aus der Veräußerung von Finanzanlagevermögen	0,00	0	0	0	0	0	0,00	0,00
7.	Sonstige Einzahlungen aus Investitionstätigkeit	0,00	0	0	0	0	0	0,00	0,00
8.	<u>Summe der Einzahlungen aus der Investitionstätigkeit</u>	67.369,51	310.000	60.000	60.000	60.000	60.000	0,00	0,00
9.	Auszahlungen für Baumaßnahmen	101.677,36	310.000	60.000	60.000	60.000	60.000	0,00	0,00
10.	Auszahlungen von aktivierbaren Zuwendungen für Investitionen Dritter	0,00	0	0	0	0	0	0,00	0,00
11.	Auszahlungen für den Erwerb von immateriellen Vermögensgegenständen	0,00	0	0	0	0	0	0,00	0,00
12.	Auszahlungen für den Erwerb von Grundstücken, grundstücksgleichen Rechten und Gebäuden	0,00	0	0	0	0	0	0,00	0,00
13.	Auszahlungen für den Erwerb von übrigem Sachanlagevermögen	0,00	1.000	0	0	0	0	0,00	0,00
14.	Auszahlungen für den Erwerb von Finanzanlagevermögen	0,00	0	0	0	0	0	0,00	0,00
15.	Sonstige Auszahlungen aus Investitionstätigkeit	0,00	0	0	0	0	0	0,00	0,00
16.	<u>Summe Auszahlungen aus der Investitionstätigkeit</u>	101.677,36	311.000	60.000	60.000	60.000	60.000	0,00	0,00
17.	Saldo aus der Investitionstätigkeit	-34.307,85	-1.000	0	0	0	0	0,00	0,00

Hauptproduktbereich	5	Gestaltung der Umwelt
Produktbereich	53	Ver- und Entsorgung
Produkt	5381	Abwasserbeseitigung

Investitionsübersicht	Ergebnis 2024	Ansatz 2025	Ansatz 2026	Planung 2027	Planung 2028	Planung 2029	Bisher bereitgestellt	Gesamt- ein-/ -aus- zahlungen
Investitionen oberhalb der festgesetzten Wertgrenze								
12 Errichtung öffentlicher Toiletten								
5381.681000 5381.232110.681000 Sonderposten Zuweisungen vom Bund	0,00	0	0	0	0	0	0,00	0,00
5381.681000 5381.232110.681000 Sonderposten Zuweisungen vom Bund	0,00	0	0	0	0	0	0,00	0,00
5381.681120	0,00	0	0	0	0	0	0,00	0,00
5381.681120	0,00	0	0	0	0	0	0,00	0,00
5381.782100	0,00	0	0	0	0	0	0,00	0,00
5381.783100	0,00	1.000	0	0	0	0	0,00	0,00
5381.785202 Quellkonto Sonstige Bauten des Infrastrukturvermögens	0,00	0	0	0	0	0	0,00	0,00
5381.785202	0,00	0	0	0	0	0	0,00	0,00
5381.785202 Quellkonto Sonstige Bauten des Infrastrukturvermögens	0,00	0	0	0	0	0	0,00	0,00
5381.785202	0,00	0	0	0	0	0	0,00	0,00
5381.785300 Anlagen im Bau	0,00	0	0	0	0	0	0,00	0,00
5381.785300 Anlagen im Bau	0,00	0	0	0	0	0	0,00	0,00
Saldo aus der Investitionstätigkeit	0,00	-1.000	0	0	0	0	0,00	0,00
201805 Investition zur Verbesserung des Abwassers in Caputh								
5381.785202 Quellkonto Sonstige Bauten des Infrastrukturvermögens	0,00	0	0	0	0	0	0,00	0,00
5381.785202	0,00	0	0	0	0	0	0,00	0,00
5381.785300	0,00	0	0	0	0	0	0,00	0,00
Saldo aus der Investitionstätigkeit	0,00	0	0	0	0	0	0,00	0,00
201908 Abwassererschließung Weinbergstraße								
5381.688118 5381.232100.688118 Einzahlungen aus Sonderposten aus Beiträgen	0,00	0	0	0	0	0	0,00	0,00
5381.688118 5381.232100.688118 Einzahlungen aus Sonderposten aus Beiträgen	0,00	0	0	0	0	0	0,00	0,00
5381.785300 5381.091106.785300 Auszahlung für sonstige Baumaßnahmen	0,00	0	0	0	0	0	0,00	0,00
5381.785300 5381.091106.785300 Auszahlung für sonstige Baumaßnahmen	0,00	0	0	0	0	0	0,00	0,00
Saldo aus der Investitionstätigkeit	0,00	0	0	0	0	0	0,00	0,00
202015 Erweiterungen und Sanierungen NPW								
5381.785300 5381.091106.785300 Auszahlung für sonstige Baumaßnahmen	0,00	0	0	0	0	0	0,00	0,00
Saldo aus der Investitionstätigkeit	0,00	0	0	0	0	0	0,00	0,00
53812301 Bauliche Sanierung Abwassernetz Caputh-Geltow								
5381.681310	0,00	250.000	0	0	0	0	0,00	0,00
5381.785300	0,00	250.000	0	0	0	0	0,00	0,00
Saldo aus der Investitionstätigkeit	0,00	0	0	0	0	0	0,00	0,00
70003470 ALT- Kostenersatz Abwasserhausanschlüsse Caputh								
5381.681310	0,00	0	0	0	0	0	0,00	0,00
5381.688102 Quellkonto Sonderposten aus Baukostenübernahmen	0,00	0	0	0	0	0	0,00	0,00
5381.688102	0,00	0	0	0	0	0	0,00	0,00
5381.688118 Quellkonto Sonderposten aus Beiträgen	0,00	0	0	0	0	0	0,00	0,00
Saldo aus der Investitionstätigkeit	0,00	0	0	0	0	0	0,00	0,00
7000351 Beitrag Abwasserhausanschlüsse OT Caputh								
5381.688118 Quellkonto Einzahlungen aus Sonderposten aus Beiträgen	0,00	0	0	0	0	0	0,00	0,00
5381.688118	0,00	0	0	0	0	0	0,00	0,00
Saldo aus der Investitionstätigkeit	0,00	0	0	0	0	0	0,00	0,00
7000354 Kanalanschlussbeiträge Schmerberger Weg								
5381.688118 Quellkonto Einzahlungen aus Sonderposten aus Beiträgen	0,00	0	0	0	0	0	0,00	0,00
5381.688118	0,00	0	0	0	0	0	0,00	0,00
Saldo aus der Investitionstätigkeit	0,00	0	0	0	0	0	0,00	0,00

Gemeinde Schwielowsee
2026

Hauptproduktbereich	5	Gestaltung der Umwelt
Produktbereich	53	Ver- und Entsorgung
Produkt	5381	Abwasserbeseitigung

Investitionsübersicht	Ergebnis 2024	Ansatz 2025	Ansatz 2026	Planung 2027	Planung 2028	Planung 2029	Bisher bereitgestellt	Gesamt- ein-/ -aus- zahlungen
70009400 Sanierung Pumpwerk Einsteinstraße								
5381.785202 5381.091104.785202 Sonstige Bauten des Infrastrukturvermögens	0,00	0	0	0	0	0	0,00	0,00
Saldo aus der Investitionstätigkeit	0,00	0	0	0	0	0	0,00	0,00
70009500 Baukosten Abwasserhausanschlüsse Caputh								
5381.688102	51.275,05	30.000	30.000	30.000	30.000	30.000	0,00	0,00
5381.785202 Quellkonto Sonstige Bauten des Infrastrukturvermögens	0,00	0	0	0	0	0	0,00	0,00
5381.785202	64.069,98	30.000	30.000	30.000	30.000	30.000	0,00	0,00
Saldo aus der Investitionstätigkeit	-12.794,93	0	0	0	0	0	0,00	0,00
70009503 Bau Schmutzw.Taubenst.2 BA								
5381.785300 5381.091106.785300 Auszahlung für sonstige Baumaßnahmen	0,00	0	0	0	0	0	0,00	0,00
Saldo aus der Investitionstätigkeit	0,00	0	0	0	0	0	0,00	0,00
70023470 ALT-Kostenersatz Abwasseranschlüsse Geltow								
5381.681310	0,00	0	0	0	0	0	0,00	0,00
5381.688102 Quellkonto Sonst. Sonderposten aus Baukostenübernahmen	0,00	0	0	0	0	0	0,00	0,00
5381.688102	1.694,32	0	0	0	0	0	0,00	0,00
5381.688118 Quellkonto Einzahlungen aus Sonderposten aus Beiträgen	0,00	0	0	0	0	0	0,00	0,00
Saldo aus der Investitionstätigkeit	1.694,32	0	0	0	0	0	0,00	0,00
7002351 Beitrag Abwasserhausanschlüsse OT Geltow								
5381.688118 Quellkonto Einzahlungen aus Sonderposten aus Beiträgen	0,00	0	0	0	0	0	0,00	0,00
5381.688118	-9.252,49	0	0	0	0	0	0,00	0,00
Saldo aus der Investitionstätigkeit	-9.252,49	0	0	0	0	0	0,00	0,00
70029400 Baukosten Abwasserhausanschlüsse Geltow								
5381.688102	23.652,63	30.000	30.000	30.000	30.000	30.000	0,00	0,00
5381.785202 Quellkonto Sonstige Bauten des Infrastrukturvermögens	0,00	0	0	0	0	0	0,00	0,00
5381.785202	37.607,38	30.000	30.000	30.000	30.000	30.000	0,00	0,00
5381.785300	0,00	0	0	0	0	0	0,00	0,00
Saldo aus der Investitionstätigkeit	-13.954,75	0	0	0	0	0	0,00	0,00
70029502 Schmutzwasserk. Am Gaisberg								
5381.688118 5381.232100.688118 Einzahlungen aus Sonderposten aus Beiträgen	0,00	0	0	0	0	0	0,00	0,00
5381.785300 5381.091106.785300 Auszahlung für sonstige Baumaßnahmen	0,00	0	0	0	0	0	0,00	0,00
Saldo aus der Investitionstätigkeit	0,00	0	0	0	0	0	0,00	0,00
= Saldo oberhalb der Wertgrenze	-34.307,85	-1.000	0	0	0	0	0,00	0,00

Hauptproduktbereich	5	Gestaltung der Umwelt
Produktbereich	53	Ver- und Entsorgung
Produkt	5381	Abwasserbeseitigung

Verpflichtungsermächtigungen/ Aufteilung auf die Folgejahre	Verpflichtungs- ermächtigungen 2026	Planung Haushaltsjahr 2027	Planung Haushaltsjahr 2028	Planung Haushaltsjahr 2029
Investitionen oberhalb der festgesetzten Wertgrenze				
12 Errichtung öffentlicher Toiletten				
5381.681000 5381.232110.681000 Sonderposten Zuweisungen vom Bund	0	0	0	0
5381.681000 5381.232110.681000 Sonderposten Zuweisungen vom Bund	0	0	0	0
5381.681120	0	0	0	0
5381.681120	0	0	0	0
5381.782100	0	0	0	0
5381.783100	0	0	0	0
5381.785202 Quellkonto Sonstige Bauten des Infrastrukturvermögens	0	0	0	0
5381.785202	0	0	0	0
5381.785202 Quellkonto Sonstige Bauten des Infrastrukturvermögens	0	0	0	0
5381.785202	0	0	0	0
5381.785300 Anlagen im Bau	0	0	0	0
5381.785300 Anlagen im Bau	0	0	0	0
Saldo aus der Investitionstätigkeit	0	0	0	0
201805 Investition zur Verbesserung des Abwassers in Caputh				
5381.785202 Quellkonto Sonstige Bauten des Infrastrukturvermögens	0	0	0	0
5381.785202	0	0	0	0
5381.785300	0	0	0	0
Saldo aus der Investitionstätigkeit	0	0	0	0
201908 Abwassererschließung Weinbergstraße				
5381.688118 5381.232100.688118 Einzahlungen aus Sonderposten aus Beiträgen	0	0	0	0
5381.688118 5381.232100.688118 Einzahlungen aus Sonderposten aus Beiträgen	0	0	0	0
5381.785300 5381.091106.785300 Auszahlung für sonstige Baumaßnahmen	0	0	0	0
5381.785300 5381.091106.785300 Auszahlung für sonstige Baumaßnahmen	0	0	0	0
Saldo aus der Investitionstätigkeit	0	0	0	0
202015 Erweiterungen und Sanierungen NPW				
5381.785300 5381.091106.785300 Auszahlung für sonstige Baumaßnahmen	0	0	0	0
Saldo aus der Investitionstätigkeit	0	0	0	0
53812301 Bauliche Sanierung Abwassernetz Caputh-Geltow				
5381.681310	0	0	0	0
5381.785300	0	0	0	0
Saldo aus der Investitionstätigkeit	0	0	0	0
70003470 ALT- Kostenersatz Abwasserhausanschlüsse Caputh				
5381.681310	0	0	0	0
5381.688102 Quellkonto Sonderposten aus Baukostenübernahmen	0	0	0	0
5381.688102	0	0	0	0
5381.688118 Quellkonto Sonderposten aus Beiträgen	0	0	0	0
Saldo aus der Investitionstätigkeit	0	0	0	0
7000351 Beitrag Abwasserhausanschlüsse OT Caputh				
5381.688118 Quellkonto Einzahlungen aus Sonderposten aus Beiträgen	0	0	0	0
5381.688118	0	0	0	0

Hauptproduktbereich	5	Gestaltung der Umwelt
Produktbereich	53	Ver- und Entsorgung
Produkt	5381	Abwasserbeseitigung

Verpflichtungsermächtigungen/ Aufteilung auf die Folgejahre	Verpflichtungs- ermächtigungen 2026	Planung Haushaltsjahr 2027	Planung Haushaltsjahr 2028	Planung Haushaltsjahr 2029
Saldo aus der Investitionstätigkeit	0	0	0	0
7000354 Kanalanschlussbeiträge Schmerberger Weg				
5381.688118 Quellkonto Einzahlungen aus Sonderposten aus Beiträgen	0	0	0	0
5381.688118	0	0	0	0
Saldo aus der Investitionstätigkeit	0	0	0	0
70009400 Sanierung Pumpwerk Einsteinstraße				
5381.785202 5381.091104.785202 Sonstige Bauten des Infrastrukturvermögens	0	0	0	0
Saldo aus der Investitionstätigkeit	0	0	0	0
70009500 Baukosten Abwasserhausanschlüsse Caputh				
5381.688102	0	0	0	0
5381.785202 Quellkonto Sonstige Bauten des Infrastrukturvermögens	0	0	0	0
5381.785202	0	0	0	0
Saldo aus der Investitionstätigkeit	0	0	0	0
70009503 Bau Schmutzw.Taubenst.2 BA				
5381.785300 5381.091106.785300 Auszahlung für sonstige Baumaßnahmen	0	0	0	0
Saldo aus der Investitionstätigkeit	0	0	0	0
70023470 ALT-Kostenersatz Abwasseranschlüsse Geltow				
5381.681310	0	0	0	0
5381.688102 Quellkonto Sonst. Sonderposten aus Baukostenübernahmen	0	0	0	0
5381.688102	0	0	0	0
5381.688118 Quellkonto Einzahlungen aus Sonderposten aus Beiträgen	0	0	0	0
Saldo aus der Investitionstätigkeit	0	0	0	0
7002351 Beitrag Abwasserhausanschlüsse OT Geltow				
5381.688118 Quellkonto Einzahlungen aus Sonderposten aus Beiträgen	0	0	0	0
5381.688118	0	0	0	0
Saldo aus der Investitionstätigkeit	0	0	0	0
70029400 Baukosten Abwasserhausanschlüsse Geltow				
5381.688102	0	0	0	0
5381.785202 Quellkonto Sonstige Bauten des Infrastrukturvermögens	0	0	0	0
5381.785202	0	0	0	0
5381.785300	0	0	0	0
Saldo aus der Investitionstätigkeit	0	0	0	0
70029502 Schmutzwasserk. Am Gaisberg				
5381.688118 5381.232100.688118 Einzahlungen aus Sonderposten aus Beiträgen	0	0	0	0
5381.785300 5381.091106.785300 Auszahlung für sonstige Baumaßnahmen	0	0	0	0
Saldo aus der Investitionstätigkeit	0	0	0	0
= Saldo oberhalb der Wertgrenze	0	0	0	0

Hauptproduktbereich	5	Gestaltung der Umwelt
Produktbereich	54	Verkehrsflächen und -anlagen, ÖPNV
Produkt	5411	Gemeindestraßen

**Teilergebnishaushalt
Haushaltsjahr 2026
– in Euro –**

Ertrags- und Aufwandsarten		Ergebnis 2024	Ansatz 2025	Ansatz 2026	Planung 2027	Planung 2028	Planung 2029
1.	Steuern und ähnliche Abgaben	0,00	0	0	0	0	0
2.	Zuwendungen und allgemeine Umlagen	334.693,04	440.000	334.600	340.000	340.000	340.000
3.	sonstige Transfererträge	0,00	0	0	0	0	0
4.	öffentlich-rechtliche Leistungsentgelte	77.551,13	110.000	77.500	115.000	115.000	115.000
5.	privatrechtliche Leistungsentgelte	0,00	0	0	0	0	0
6.	Kostenerstattungen und Kostenumlagen	-104.617,24	0	0	0	0	0
7.	sonstige ordentliche Erträge	0,00	0	0	0	0	0
8.	aktivierte Eigenleistungen	0,00	0	0	0	0	0
9.	Bestandsveränderungen	0,00	0	0	0	0	0
10.	= <u>Erträge aus laufender Verwaltungstätigkeit (1 bis 9)</u>	<u>307.626,93</u>	<u>550.000</u>	<u>412.100</u>	<u>455.000</u>	<u>455.000</u>	<u>455.000</u>
11.	Personalaufwendungen	0,00	0	0	0	0	0
12.	Versorgungsaufwendungen	0,00	0	0	0	0	0
13.	Aufwendungen für Sach- und Dienstleistungen	523.466,92	404.500	258.500	396.500	407.500	397.500
14.	Abschreibungen	904.530,09	1.200.000	905.000	1.000.000	1.000.000	1.000.000
15.	Transferaufwendungen	0,00	0	0	0	0	0
16.	sonstige ordentliche Aufwendungen	0,00	0	0	0	0	0
17.	= <u>Aufwendungen aus laufender Verwaltungstätigkeit</u>	<u>1.427.997,01</u>	<u>1.604.500</u>	<u>1.163.500</u>	<u>1.396.500</u>	<u>1.407.500</u>	<u>1.397.500</u>
18.	= <u>Ergebnis der laufenden Verwaltungstätigkeit (10 ./. 17)</u>	<u>-1.120.370,08</u>	<u>-1.054.500</u>	<u>-751.400</u>	<u>-941.500</u>	<u>-952.500</u>	<u>-942.500</u>
19.	Zinsen und sonstige Finanzerträge	0,00	0	0	0	0	0
20.	-Zinsen und sonstige Finanzaufwendungen	0,00	0	0	0	0	0
21.	<u>Finanzergebnis (19 ./. 20)</u>	<u>0,00</u>	<u>0</u>	<u>0</u>	<u>0</u>	<u>0</u>	<u>0</u>
22.	= <u>ordentliches Ergebnis (18 + 21)</u>	<u>-1.120.370,08</u>	<u>-1.054.500</u>	<u>-751.400</u>	<u>-941.500</u>	<u>-952.500</u>	<u>-942.500</u>
23.	außerordentliche Erträge	0,00	0	0	0	0	0
24.	außerordentliche Aufwendungen	1,00	0	0	0	0	0
25.	= <u>außerordentliches Ergebnis</u>	<u>-1,00</u>	<u>0</u>	<u>0</u>	<u>0</u>	<u>0</u>	<u>0</u>
26.	= <u>Ergebnis vor Berücksichtigung der internen Leistungsbeziehungen (22 + 25)</u>	<u>-1.120.371,08</u>	<u>-1.054.500</u>	<u>-751.400</u>	<u>-941.500</u>	<u>-952.500</u>	<u>-942.500</u>
27.	+ Erträge aus internen Leistungsbeziehungen	0,00	0	0	0	0	0
28.	- Aufwendungen aus internen Leistungsbeziehungen	0,00	0	0	0	0	0
29.	= <u>Gesamtergebnis des Teilhaushalts</u>	<u>-1.120.371,08</u>	<u>-1.054.500</u>	<u>-751.400</u>	<u>-941.500</u>	<u>-952.500</u>	<u>-942.500</u>
<u>Nachrichtlich:</u>							
30.	nicht zahlungswirksame Erträge	412.244,17	550.000	412.100	455.000	455.000	455.000
31.	nicht zahlungswirksame Aufwendungen	904.530,09	1.200.000	905.000	1.000.000	1.000.000	1.000.000

Hauptproduktbereich	5	Gestaltung der Umwelt
Produktbereich	54	Verkehrsflächen und -anlagen, ÖPNV
Produkt	5411	Gemeindestraßen

Teilfinanzhaushalt
Haushaltsjahr 2026
– in Euro –

Ein- und Auszahlungsarten		Ergebnis 2024	Ansatz 2025	Ansatz 2026	Planung 2027	Planung 2028	Planung 2029	Bisher bereitgestellt	Gesamt- ein-/ -aus- zahlungen
1.	Einzahlungen aus Investitionszuwendungen	436.102,57	543.400	1.236.900	418.400	1.048.400	208.400	0,00	0,00
2.	Einzahlungen aus Beiträgen und Entgelten	950,23	0	0	378.000	0	0	0,00	0,00
3.	Einzahlungen aus der Veräußerung von immateriellen Vermögensgegenständen	0,00	0	0	0	0	0	0,00	0,00
4.	Einzahlungen aus der Veräußerung von Grundstücken, grundstücksgleichen Rechten und Gebäuden	0,00	0	0	0	0	0	0,00	0,00
5.	Einzahlungen aus der Veräußerung von übrigem Sachanlagevermögen	0,00	0	0	0	0	0	0,00	0,00
6.	Einzahlungen aus der Veräußerung von Finanzanlagevermögen	0,00	0	0	0	0	0	0,00	0,00
7.	Sonstige Einzahlungen aus Investitionstätigkeit	0,00	0	0	0	0	0	0,00	0,00
8.	<u>Summe der Einzahlungen aus der Investitionstätigkeit</u>	<u>437.052,80</u>	<u>543.400</u>	<u>1.236.900</u>	<u>796.400</u>	<u>1.048.400</u>	<u>208.400</u>	<u>0,00</u>	<u>0,00</u>
9.	Auszahlungen für Baumaßnahmen	604.763,30	770.500	1.892.600	1.655.000	230.000	0	0,00	125.000,00
10.	Auszahlungen von aktivierbaren Zuwendungen für Investitionen Dritter	0,00	0	0	0	0	0	0,00	0,00
11.	Auszahlungen für den Erwerb von immateriellen Vermögensgegenständen	0,00	0	0	0	0	0	0,00	0,00
12.	Auszahlungen für den Erwerb von Grundstücken, grundstücksgleichen Rechten und Gebäuden	0,00	0	0	0	0	0	0,00	0,00
13.	Auszahlungen für den Erwerb von übrigem Sachanlagevermögen	10.396,55	0	0	0	0	0	0,00	0,00
14.	Auszahlungen für den Erwerb von Finanzanlagevermögen	0,00	0	0	0	0	0	0,00	0,00
15.	Sonstige Auszahlungen aus Investitionstätigkeit	0,00	0	0	0	0	0	0,00	0,00
16.	<u>Summe Auszahlungen aus der Investitionstätigkeit</u>	<u>615.159,85</u>	<u>770.500</u>	<u>1.892.600</u>	<u>1.655.000</u>	<u>230.000</u>	<u>0</u>	<u>0,00</u>	<u>125.000,00</u>
17.	Saldo aus der Investitionstätigkeit	-178.107,05	-227.100	-655.700	-858.600	818.400	208.400	0,00	-125.000,00

Hauptproduktbereich	5	Gestaltung der Umwelt
Produktbereich	54	Verkehrsflächen und -anlagen, ÖPNV
Produkt	5411	Gemeindestraßen

Investitionsübersicht	Ergebnis 2024	Ansatz 2025	Ansatz 2026	Planung 2027	Planung 2028	Planung 2029	Bisher bereitgestellt	Gesamt- ein-/ -aus- zahlungen
Investitionen oberhalb der festgesetzten Wertgrenze								
13 Radwegbau aus Beteiligung am SUW Land Brandenburg								
5411.681116 Quellkonto Sonderposten Land	0,00	0	0	0	0	0	0,00	0,00
5411.688118 Quellkonto Sonderposten aus Beiträgen	0,00	0	0	0	0	0	0,00	0,00
5411.785202	8.990,08	0	0	0	0	0	0,00	0,00
5411.785300 Quellkonto Aktiv.-Kto f. Anlagen im Bau	0,00	0	0	0	0	0	0,00	0,00
5411.785300 Anlagen im Bau	0,00	0	0	0	0	0	0,00	0,00
Saldo aus der Investitionstätigkeit	-8.990,08	0	0	0	0	0	0,00	0,00
201701 Umbau Bushaltestellen für barrierefreie Benutzung								
5411.681000 Quellkonto Zuweisungen vom Bund	0,00	0	0	0	0	0	0,00	0,00
5411.681116 Quellkonto Sonderposten Land	0,00	0	0	0	0	0	0,00	0,00
5411.681116	122.543,28	0	0	0	0	0	0,00	0,00
5411.681200 Quellkonto Sonderposten aus Zuweisungen von Gemeinden	0,00	0	0	0	0	0	0,00	0,00
5411.783200	0,00	0	0	0	0	0	0,00	0,00
5411.785202	0,00	0	0	0	0	0	0,00	0,00
5411.785202	0,00	0	0	0	0	0	0,00	0,00
5411.785300 Quellkonto Aktiv.-Kto f. Anlagen im Bau	0,00	0	0	0	0	0	0,00	0,00
5411.785300	155.416,47	8.000	0	0	0	0	0,00	0,00
Saldo aus der Investitionstätigkeit	-32.873,19	-8.000	0	0	0	0	0,00	0,00
201804 Parkplatz Strandbad Ferch								
5411.681000 Quellkonto Sonderposten aus Zuweisungen vom Bund	0,00	0	0	0	0	0	0,00	0,00
5411.681000 Quellkonto Sonderposten aus Zuweisungen vom Bund	0,00	0	0	0	0	0	0,00	0,00
5411.681116	117.464,69	0	0	0	0	0	0,00	0,00
5411.681116	0,00	0	0	0	0	0	0,00	0,00
5411.783200	0,00	0	0	0	0	0	0,00	0,00
5411.783200	0,00	0	0	0	0	0	0,00	0,00
5411.785202	6.963,11	0	0	0	0	0	0,00	0,00
5411.785202	0,00	0	0	0	0	0	0,00	0,00
5411.785300 Quellkonto Aktiv.-Kto f. Anlagen im Bau	0,00	0	0	0	0	0	0,00	0,00
5411.785300	84.322,22	0	0	0	0	0	0,00	0,00
5411.785300 Quellkonto Aktiv.-Kto f. Anlagen im Bau	0,00	0	0	0	0	0	0,00	0,00
5411.785300	0,00	0	0	0	0	0	0,00	0,00
Saldo aus der Investitionstätigkeit	26.179,36	0	0	0	0	0	0,00	0,00
201900 Pauschaler Mehrbelastungsausgleich lt. StraMaV								
5411.681110 5411.235110.681110 Mehrbelastungsausgleich Straßenbau lt. StraMaV	0,00	0	0	0	0	0	0,00	0,00
5411.681110	0,00	108.400	100.000	100.000	100.000	100.000	0,00	0,00
Saldo aus der Investitionstätigkeit	0,00	108.400	100.000	100.000	100.000	100.000	0,00	0,00
201907 Fußgängerbrücke Am Grashorn								
5411.681116 Quellkonto Sonderposten Land	0,00	0	0	0	0	0	0,00	0,00
5411.681116	0,00	0	0	0	0	0	0,00	0,00
5411.681116 Quellkonto Sonderposten Land	0,00	0	0	0	0	0	0,00	0,00
5411.681116	0,00	0	0	0	0	0	0,00	0,00
5411.785202 Quellkonto Sonstige Bauten des Infrastrukturvermögens	0,00	0	0	0	0	0	0,00	0,00
5411.785202 Quellkonto Sonstige Bauten des Infrastrukturvermögens	0,00	0	0	0	0	0	0,00	0,00
5411.785300	0,00	0	0	0	0	0	0,00	0,00
5411.785300	0,00	0	0	0	0	0	0,00	0,00
Saldo aus der Investitionstätigkeit	0,00	0	0	0	0	0	0,00	0,00
201919 Kostenersatzb.Zufahrten Ferch								
5411.688118 Quellkonto Sonderposten aus Beiträgen	0,00	0	0	0	0	0	0,00	0,00
5411.688118	0,00	0	0	0	0	0	0,00	0,00
5411.688118 Quellkonto Sonderposten aus Beiträgen	0,00	0	0	0	0	0	0,00	0,00
5411.688118	0,00	0	0	0	0	0	0,00	0,00

Gemeinde Schwielowsee
2026

Hauptproduktbereich	5	Gestaltung der Umwelt
Produktbereich	54	Verkehrsflächen und -anlagen, ÖPNV
Produkt	5411	Gemeindestraßen

Investitionsübersicht	Ergebnis 2024	Ansatz 2025	Ansatz 2026	Planung 2027	Planung 2028	Planung 2029	Bisher bereitgestellt	Gesamt- ein-/ -aus- zahlungen
Saldo aus der Investitionstätigkeit	0,00	0	0	0	0	0	0,00	0,00
202010 Kombiniertes Geh- und Radweg Sperlingslust								
5411.681116	0,00	37.500	239.500	0	0	0	0,00	0,00
5411.785300 Quellkonto Aktiv.-Kto f. Anlagen im Bau	0,00	0	0	0	0	0	0,00	0,00
5411.785300	0,00	50.000	300.000	0	0	0	0,00	0,00
Saldo aus der Investitionstätigkeit	0,00	-12.500	-60.500	0	0	0	0,00	0,00
202012 Unterflurglascontainer								
5411.783100	0,00	0	0	0	0	0	0,00	0,00
5411.785300 Quellkonto Aktiv.-Kto f. Anlagen im Bau	0,00	0	0	0	0	0	0,00	0,00
5411.785300	0,00	0	0	0	0	0	0,00	0,00
Saldo aus der Investitionstätigkeit	0,00	0	0	0	0	0	0,00	0,00
202022 Errichtung Parkplätze aus Stellplatzablöse								
5411.785300 5411.091106.785300 Aktiv.-Kto f. Anlagen im Bau	0,00	0	0	0	0	0	0,00	0,00
5411.785300	0,00	0	0	0	0	0	0,00	0,00
Saldo aus der Investitionstätigkeit	0,00	0	0	0	0	0	0,00	0,00
202025 Errichtung E-Tankstellen								
5411.681120 5411.231120.681120 Sonderposten aus Zuweisungen der öffentlichen Hand - Landkreis	0,00	0	0	0	0	0	0,00	0,00
5411.681120	0,00	0	0	0	0	0	0,00	0,00
5411.681120 5411.231120.681120 Sonderposten aus Zuweisungen der öffentlichen Hand - Landkreis	0,00	0	0	0	0	0	0,00	0,00
5411.681120	0,00	0	0	0	0	0	0,00	0,00
5411.783100	0,00	0	0	0	0	0	0,00	0,00
5411.783100	0,00	0	0	0	0	0	0,00	0,00
5411.785300 5411.091106.785300 Aktiv.-Kto f. Anlagen im Bau	0,00	0	0	0	0	0	0,00	0,00
5411.785300	0,00	0	0	0	0	0	0,00	0,00
5411.785300 5411.091106.785300 Aktiv.-Kto f. Anlagen im Bau	0,00	0	0	0	0	0	0,00	0,00
5411.785300	0,00	0	0	0	0	0	0,00	0,00
Saldo aus der Investitionstätigkeit	0,00	0	0	0	0	0	0,00	0,00
202118 Neubau R1 Ferch + Geltow								
5411.681100 Quellkonto Sonderposten aus Zuweisungen der öffentlichen Hand	0,00	0	0	0	0	0	0,00	0,00
5411.681116	27.611,25	0	0	0	0	0	0,00	0,00
5411.681120	0,00	0	0	0	0	0	0,00	0,00
5411.785300 Quellkonto Aktiv.-Kto f. Anlagen im Bau	0,00	0	0	0	0	0	0,00	0,00
5411.785300	0,00	0	0	0	0	0	0,00	0,00
Saldo aus der Investitionstätigkeit	27.611,25	0	0	0	0	0	0,00	0,00
202120 Umbau Ziegelstrasse								
5411.681116	0,00	0	0	0	0	0	0,00	0,00
5411.785300 Quellkonto Aktiv.-Kto f. Anlagen im Bau	0,00	0	0	0	0	0	0,00	0,00
5411.785300	0,00	0	0	0	0	0	0,00	0,00
Saldo aus der Investitionstätigkeit	0,00	0	0	0	0	0	0,00	0,00
202121 Regenentw Ferch - Am Heideberg								
5411.688118 5411.232100.688118 Sonderposten aus Beiträgen	0,00	0	0	0	0	0	0,00	0,00
5411.688118	0,00	0	0	0	0	0	0,00	0,00
5411.785202	0,00	0	0	0	0	0	0,00	0,00
5411.785300 5411.091106.785300 Aktiv.-Kto f. Anlagen im Bau	0,00	0	0	0	0	0	0,00	0,00
5411.785300	0,00	0	0	0	0	0	0,00	0,00
Saldo aus der Investitionstätigkeit	0,00	0	0	0	0	0	0,00	0,00
202207 Zuwegung OT Geltow barrierefrei								
5411.681116	0,00	0	0	0	0	0	0,00	0,00
5411.785300	0,00	0	0	0	0	0	0,00	0,00
Saldo aus der Investitionstätigkeit	0,00	0	0	0	0	0	0,00	0,00
202208 Machbarkeitsstudie Alte Dorfstelle - Ferch								
5411.785300	0,00	0	0	0	0	0	0,00	0,00
5411.785300	0,00	0	0	0	0	0	0,00	0,00
Saldo aus der Investitionstätigkeit	0,00	0	0	0	0	0	0,00	0,00
202209 Hol- und Bringzone Auguststr./Friedrich-Eber-Str.								

Gemeinde Schwielowsee
2026

Hauptproduktbereich 5 Gestaltung der Umwelt
 Produktbereich 54 Verkehrsflächen und -anlagen, ÖPNV
 Produkt 5411 Gemeindestraßen

Investitionsübersicht	Ergebnis 2024	Ansatz 2025	Ansatz 2026	Planung 2027	Planung 2028	Planung 2029	Bisher bereitgestellt	Gesamt- ein-/ -aus- zahlungen
5411.785202	0,00	0	0	0	0	0	0,00	0,00
5411.785300	0,00	0	0	0	0	0	0,00	0,00
Saldo aus der Investitionstätigkeit	0,00	0	0	0	0	0	0,00	0,00
202210 Parkplatz am Schloss (aus Stellplatzablöse)								
5411.785300	0,00	0	0	0	0	0	0,00	0,00
5411.785300	0,00	0	0	0	0	0	0,00	0,00
Saldo aus der Investitionstätigkeit	0,00	0	0	0	0	0	0,00	0,00
202211 Parkplatz Taruk/Apotheke (aus Stellplatzablöse)								
5411.785300	0,00	0	0	0	0	0	0,00	0,00
5411.785300	0,00	0	0	0	0	0	0,00	0,00
Saldo aus der Investitionstätigkeit	0,00	0	0	0	0	0	0,00	0,00
202212 Parkplätze "Neue Scheune" Richtung Haus am See								
5411.681116	0,00	10.500	336.000	0	0	0	0,00	0,00
5411.785300	0,00	15.000	480.000	0	0	0	0,00	0,00
Saldo aus der Investitionstätigkeit	0,00	-4.500	-144.000	0	0	0	0,00	0,00
202213 Radweg am Strandbad/Landhaus Ferch								
5411.681116	0,00	0	0	0	0	0	0,00	0,00
5411.681116	0,00	0	0	0	0	0	0,00	0,00
5411.785300	0,00	70.000	0	0	0	0	0,00	0,00
5411.785300	0,00	0	0	0	0	0	0,00	0,00
Saldo aus der Investitionstätigkeit	0,00	-70.000	0	0	0	0	0,00	0,00
202214 Regenentwässerung Lindenstr./Gustav-Winkler Str.								
5411.785300	0,00	0	0	0	0	0	0,00	0,00
5411.785300	0,00	0	0	0	0	0	0,00	0,00
Saldo aus der Investitionstätigkeit	0,00	0	0	0	0	0	0,00	0,00
202215 Ausbau Gartenstraße								
5411.785300	308.633,56	0	0	0	0	0	0,00	0,00
Saldo aus der Investitionstätigkeit	-308.633,56	0	0	0	0	0	0,00	0,00
202216 Radverbindung R1 Ferch-Fichtenwalde								
5411.681116	105.146,21	0	0	0	0	0	0,00	0,00
5411.785300	0,00	0	0	0	0	0	0,00	0,00
Saldo aus der Investitionstätigkeit	105.146,21	0	0	0	0	0	0,00	0,00
202217 Regenentwässerung Burgstr./Wietkiekenberg								
5411.785300	0,00	0	0	0	0	0	0,00	0,00
5411.785300	0,00	0	0	0	0	0	0,00	0,00
Saldo aus der Investitionstätigkeit	0,00	0	0	0	0	0	0,00	0,00
202221 Modernisierung u. Erweiterung Caputher Gemünde								
5411.681116	0,00	0	0	0	0	0	0,00	0,00
5411.783200	0,00	0	0	0	0	0	0,00	0,00
5411.785300	48.355,64	0	0	0	0	0	0,00	0,00
Saldo aus der Investitionstätigkeit	-48.355,64	0	0	0	0	0	0,00	0,00
202222 Machbarkeitsprüfung Wentorfinseel Anschluss Radweg								
5411.785300	0,00	0	0	0	0	0	0,00	0,00
Saldo aus der Investitionstätigkeit	0,00	0	0	0	0	0	0,00	0,00
202223 Verbreiterung Geh-und Radweg B1 Geltow								
5411.681120	0,00	0	0	0	0	0	0,00	0,00
5411.783200	0,00	0	0	0	0	0	0,00	0,00
5411.785300	0,00	0	0	0	0	0	0,00	0,00
Saldo aus der Investitionstätigkeit	0,00	0	0	0	0	0	0,00	0,00
202228 Erwerb von beweglichen Sachen								
5411.783100	0,00	0	0	0	0	0	0,00	0,00
5411.783200	0,00	0	0	0	0	0	0,00	0,00
Saldo aus der Investitionstätigkeit	0,00	0	0	0	0	0	0,00	0,00
202229 Ersatzneubau Eisenbahnüberführung Flottstetter Weg								
5411.681116	0,00	0	0	0	0	0	0,00	0,00
5411.681310	0,00	0	0	0	0	0	0,00	0,00

Gemeinde Schwielowsee
2026

Hauptproduktbereich	5	Gestaltung der Umwelt
Produktbereich	54	Verkehrsflächen und -anlagen, ÖPNV
Produkt	5411	Gemeindestraßen

Investitionsübersicht	Ergebnis 2024	Ansatz 2025	Ansatz 2026	Planung 2027	Planung 2028	Planung 2029	Bisher bereitgestellt	Gesamt- ein-/ -aus- zahlungen
5411.785300	-54.647,82	137.500	137.600	0	0	0	0,00	0,00
Saldo aus der Investitionstätigkeit	54.647,82	-137.500	-137.600	0	0	0	0,00	0,00
202233 Verkehrskonzept Geltow Nord								
5411.785300	0,00	0	0	0	0	0	0,00	0,00
Saldo aus der Investitionstätigkeit	0,00	0	0	0	0	0	0,00	0,00
202236 Sanierung Uferweg Ferch								
5411.785300	0,00	0	0	0	0	0	0,00	0,00
Saldo aus der Investitionstätigkeit	0,00	0	0	0	0	0	0,00	0,00
202239 Kostenersatz Zufahrten Grundstücke								
5411.688102 Quellkonto Sopo Baukostenübernahmen	0,00	0	0	0	0	0	0,00	0,00
5411.688102	950,23	0	0	0	0	0	0,00	0,00
Saldo aus der Investitionstätigkeit	950,23	0	0	0	0	0	0,00	0,00
54112301 Bahnhofsvorplatz Caputh-Geltow								
5411.681120	0,00	135.500	135.000	0	0	0	0,00	0,00
5411.785300	0,00	155.000	120.000	0	0	0	0,00	0,00
Saldo aus der Investitionstätigkeit	0,00	-19.500	15.000	0	0	0	0,00	0,00
54112303 Parkplätze Burgstraße								
5411.785300	0,00	0	0	0	0	0	0,00	0,00
Saldo aus der Investitionstätigkeit	0,00	0	0	0	0	0	0,00	0,00
54112304 Umbau Weberstrasse								
5411.681116	0,00	0	0	0	0	0	0,00	0,00
5411.785300	0,00	0	0	0	0	0	0,00	0,00
Saldo aus der Investitionstätigkeit	0,00	0	0	0	0	0	0,00	0,00
54112305 Sanierung Gemeindestraßen								
5411.681310	0,00	0	0	0	0	0	0,00	0,00
5411.783100	10.396,55	0	0	0	0	0	0,00	0,00
5411.785202	0,00	50.000	0	0	0	0	0,00	0,00
5411.785300	46.730,04	0	50.000	0	0	0	0,00	0,00
Saldo aus der Investitionstätigkeit	-57.126,59	-50.000	-50.000	0	0	0	0,00	0,00
54112401 Ausbau Friedrich-Ebert-Straße (Gehweg+Straßenbeleuchtung)								
5411.681120	0,00	84.000	0	0	0	0	0,00	0,00
5411.681120	0,00	0	0	210.000	840.000	0	0,00	0,00
5411.785300	0,00	120.000	300.000	1.200.000	0	0	0,00	0,00
Saldo aus der Investitionstätigkeit	0,00	-36.000	-300.000	-990.000	840.000	0	0,00	0,00
54112402 Kreuzungsumbau B1 Caputher Chaussee								
5411.681120	0,00	100.000	0	0	0	0	0,00	0,00
5411.681310	0,00	0	100.000	0	0	0	0,00	0,00
5411.785300	0,00	50.000	50.000	125.000	0	0	0,00	125.000,00
Saldo aus der Investitionstätigkeit	0,00	50.000	50.000	-125.000	0	0	0,00	-125.000,00
54112403 barrierefreier Radverkehr (Linie Eisenbahnbrücke bis Baumgartenbrück)								
5411.681120	0,00	0	0	0	0	0	0,00	0,00
5411.681120	0,00	0	30.000	0	0	0	0,00	0,00
5411.785300	0,00	40.000	40.000	0	0	0	0,00	0,00
Saldo aus der Investitionstätigkeit	0,00	-40.000	-10.000	0	0	0	0,00	0,00
54112404 Verkehrsknoten (Max-Planck-Str./Lindenstr.)								
5411.681120	0,00	0	0	0	0	0	0,00	0,00
5411.681120	0,00	0	0	0	0	0	0,00	0,00
5411.785300	0,00	0	0	0	0	0	0,00	0,00
Saldo aus der Investitionstätigkeit	0,00	0	0	0	0	0	0,00	0,00
54112405 Bahnhofsvorplatz Caputh								
5411.681120	0,00	0	0	0	0	0	0,00	0,00
5411.681120	0,00	67.500	63.000	0	0	0	0,00	0,00
5411.785300	0,00	75.000	0	0	0	0	0,00	0,00
Saldo aus der Investitionstätigkeit	0,00	-7.500	63.000	0	0	0	0,00	0,00
54112501 Errichtung Querungshilfe - Fercher Straße								
5411.785300	0,00	0	0	0	0	0	0,00	0,00
Saldo aus der Investitionstätigkeit	0,00	0	0	0	0	0	0,00	0,00

Gemeinde Schwielowsee
2026

Hauptproduktbereich 5 Gestaltung der Umwelt
 Produktbereich 54 Verkehrsflächen und -anlagen, ÖPNV
 Produkt 5411 Gemeindestraßen

Investitionsübersicht	Ergebnis 2024	Ansatz 2025	Ansatz 2026	Planung 2027	Planung 2028	Planung 2029	Bisher bereitgestellt	Gesamt- ein-/ -aus- zahlungen
54112601 Straßenbau "Alte Dorfstelle"								
5411.785300	0,00	0	200.000	0	0	0	0,00	0,00
Saldo aus der Investitionstätigkeit	0,00	0	-200.000	0	0	0	0,00	0,00
54112602 Straßenbau "Auf dem Franzensberg"								
5411.688118	0,00	0	0	378.000	0	0	0,00	0,00
5411.785300	0,00	0	90.000	330.000	0	0	0,00	0,00
Saldo aus der Investitionstätigkeit	0,00	0	-90.000	48.000	0	0	0,00	0,00
54112603 Radwegverlängerung Geltower Chaussee bis Wentorfbrücke								
5411.681116	0,00	0	125.000	0	0	0	0,00	0,00
5411.785300	0,00	0	125.000	0	0	0	0,00	0,00
Saldo aus der Investitionstätigkeit	0,00	0	0	0	0	0	0,00	0,00
54112604 Deckensanierung "Potsdamer Straße"								
5411.785300	0,00	0	0	0	230.000	0	0,00	0,00
Saldo aus der Investitionstätigkeit	0,00	0	0	0	-230.000	0	0,00	0,00
63003700 Anliegerbeitr.Schmerber. Weg 1. BA/Taubensteig								
5411.688118 5411.232100.688118 Sonderposten aus Beiträgen	0,00	0	0	0	0	0	0,00	0,00
Saldo aus der Investitionstätigkeit	0,00	0	0	0	0	0	0,00	0,00
63003701 Anliegerb.Schmerb.Weg 2.BA Taubensteig								
5411.688118 5411.232100.688118 Sonderposten aus Beiträgen	0,00	0	0	0	0	0	0,00	0,00
Saldo aus der Investitionstätigkeit	0,00	0	0	0	0	0	0,00	0,00
63009507 Ausbau Friedrich-Ebert-Straße / Gehweg								
5411.681100 5411.231100.681100 Sonderposten aus Zuweisungen der öffentlichen Hand	0,00	0	0	0	0	0	0,00	0,00
5411.785300 5411.091106.785300 Aktiv.-Kto f. Anlagen im Bau	0,00	0	0	0	0	0	0,00	0,00
Saldo aus der Investitionstätigkeit	0,00	0	0	0	0	0	0,00	0,00
63009508 Caputher Gemeinde (Sanierung)								
5411.681116 5411.232116.681116 Sonderposten Land	0,00	0	0	0	0	0	0,00	0,00
5411.785300 5411.091106.785300 Aktiv.-Kto f. Anlagen im Bau	0,00	0	0	0	0	0	0,00	0,00
Saldo aus der Investitionstätigkeit	0,00	0	0	0	0	0	0,00	0,00
63009605 Erschließ. Schmerber. Weg 1. BA								
5411.681100 5411.231100.681100 Sonderposten aus Zuweisungen der öffentlichen Hand	0,00	0	0	0	0	0	0,00	0,00
5411.681110 5411.235110.681110 Mehrbelastungsausgleich Straßenbau lt. StraMaV	0,00	0	0	0	0	0	0,00	0,00
5411.681120	0,00	0	0	0	0	0	0,00	0,00
5411.785300 5411.091106.785300 Aktiv.-Kto f. Anlagen im Bau	0,00	0	0	0	0	0	0,00	0,00
5411.785300	0,00	0	0	0	0	0	0,00	0,00
Saldo aus der Investitionstätigkeit	0,00	0	0	0	0	0	0,00	0,00
63009606 RWB Einzugsgebiet Schmerberger Weg								
5411.681110 5411.235110.681110 Mehrbelastungsausgleich Straßenbau lt. StraMaV	0,00	0	0	0	0	0	0,00	0,00
5411.688118 5411.232100.688118 Sonderposten aus Beiträgen	0,00	0	0	0	0	0	0,00	0,00
5411.785300 5411.091106.785300 Aktiv.-Kto f. Anlagen im Bau	0,00	0	0	0	0	0	0,00	0,00
5411.785300	0,00	0	0	0	0	0	0,00	0,00
Saldo aus der Investitionstätigkeit	0,00	0	0	0	0	0	0,00	0,00
63009608 Erschließ.Schmerb. Weg 2. BA								
5411.681116	0,00	0	0	0	0	0	0,00	0,00
5411.688118 5411.232100.688118 Sonderposten aus Beiträgen	0,00	0	0	0	0	0	0,00	0,00
5411.785300 5411.091106.785300 Aktiv.-Kto f. Anlagen im Bau	0,00	0	0	0	0	0	0,00	0,00
5411.785300	0,00	0	0	0	0	0	0,00	0,00
Saldo aus der Investitionstätigkeit	0,00	0	0	0	0	0	0,00	0,00
63009609 Erschl.3.BA Taubenst.Stichw.Krähenberg								
5411.688118 5411.232100.688118 Sonderposten aus Beiträgen	0,00	0	0	0	0	0	0,00	0,00
5411.785300 5411.091106.785300 Aktiv.-Kto f. Anlagen im Bau	0,00	0	0	0	0	0	0,00	0,00
Saldo aus der Investitionstätigkeit	0,00	0	0	0	0	0	0,00	0,00

Gemeinde Schwielowsee
2026

Hauptproduktbereich	5	Gestaltung der Umwelt
Produktbereich	54	Verkehrsflächen und -anlagen, ÖPNV
Produkt	5411	Gemeindestraßen

Investitionsübersicht	Ergebnis 2024	Ansatz 2025	Ansatz 2026	Planung 2027	Planung 2028	Planung 2029	Bisher bereitgestellt	Gesamt- ein-/ -aus- zahlungen
63009610 Erschl.Schmerbe. Weg Hanglage -Gertr.-Feiertag-Weg								
5411.785300 5411.091106.785300 Aktiv.-Kto f. Anlagen im Bau	0,00	0	0	0	0	0	0,00	0,00
Saldo aus der Investitionstätigkeit	0,00	0	0	0	0	0	0,00	0,00
63009611 Erschließung am Sonnenhang								
5411.785300 5411.091106.785300 Aktiv.-Kto f. Anlagen im Bau	0,00	0	0	0	0	0	0,00	0,00
Saldo aus der Investitionstätigkeit	0,00	0	0	0	0	0	0,00	0,00
63009612 Regenentwässerung G.-Scholl-Str./Schmerberger Weg								
5411.785300 5411.091106.785300 Aktiv.-Kto f. Anlagen im Bau	0,00	0	0	0	0	0	0,00	0,00
Saldo aus der Investitionstätigkeit	0,00	0	0	0	0	0	0,00	0,00
63009614 Erschließung Spitzbubenweg								
5411.785300 5411.091106.785300 Aktiv.-Kto f. Anlagen im Bau	0,00	0	0	0	0	0	0,00	0,00
Saldo aus der Investitionstätigkeit	0,00	0	0	0	0	0	0,00	0,00
63009615 Erschließung 2. BA Taubensteig								
5411.785300 5411.091106.785300 Aktiv.-Kto f. Anlagen im Bau	0,00	0	0	0	0	0	0,00	0,00
Saldo aus der Investitionstätigkeit	0,00	0	0	0	0	0	0,00	0,00
63009700 Anliegerbeiträge Krughof/Havelstraße								
5411.688118 5411.232100.688118 Sonderposten aus Beiträgen	0,00	0	0	0	0	0	0,00	0,00
Saldo aus der Investitionstätigkeit	0,00	0	0	0	0	0	0,00	0,00
63009800 Anliegerbeit. Schmerber. Weg 2. BA/Taubensteig								
5411.688118 5411.232100.688118 Sonderposten aus Beiträgen	0,00	0	0	0	0	0	0,00	0,00
Saldo aus der Investitionstätigkeit	0,00	0	0	0	0	0	0,00	0,00
63019404 Neuaufbau Radwege und Holzbrücken								
5411.681000 Quellkonto Sonderposten aus Zuweisungen vom Bund	0,00	0	0	0	0	0	0,00	0,00
5411.681116 Quellkonto Sonderposten Land	0,00	0	0	0	0	0	0,00	0,00
5411.681116	63.337,14	0	0	0	0	0	0,00	0,00
5411.783200	0,00	0	0	0	0	0	0,00	0,00
5411.785300 Quellkonto Aktiv.-Kto f. Anlagen im Bau	0,00	0	0	0	0	0	0,00	0,00
5411.785300	0,00	0	0	0	0	0	0,00	0,00
Saldo aus der Investitionstätigkeit	63.337,14	0	0	0	0	0	0,00	0,00
63019506 Nachr. Geländer Terrassenweg								
5411.783100	0,00	0	0	0	0	0	0,00	0,00
5411.785300 5411.091106.785300 Aktiv.-Kto f. Anlagen im Bau	0,00	0	0	0	0	0	0,00	0,00
5411.785300	0,00	0	0	0	0	0	0,00	0,00
Saldo aus der Investitionstätigkeit	0,00	0	0	0	0	0	0,00	0,00
63019508 Ums. Bushaltest Dorfst. Ferch								
5411.785300 5411.091106.785300 Aktiv.-Kto f. Anlagen im Bau	0,00	0	0	0	0	0	0,00	0,00
Saldo aus der Investitionstätigkeit	0,00	0	0	0	0	0	0,00	0,00
63019611 Platzgestaltung Neue Scheune								
5411.681110 5411.235110.681110 Mehrbelastungsausgleich Straßenbau lt. StraMaV	0,00	0	0	0	0	0	0,00	0,00
5411.681116 5411.232116.681116 Sonderposten Land	0,00	0	0	0	0	0	0,00	0,00
5411.681116	0,00	0	0	0	0	0	0,00	0,00
5411.785202 Quellkonto Sonstige Bauten des Infrastrukturvermögens	0,00	0	0	0	0	0	0,00	0,00
5411.785202	0,00	0	0	0	0	0	0,00	0,00
5411.785300	0,00	0	0	0	0	0	0,00	0,00
Saldo aus der Investitionstätigkeit	0,00	0	0	0	0	0	0,00	0,00
63023505 Kostenersatzb.Zufahrten Geltow								
5411.688118 5411.232100.688118 Sonderposten aus Beiträgen	0,00	0	0	0	0	0	0,00	0,00
Saldo aus der Investitionstätigkeit	0,00	0	0	0	0	0	0,00	0,00
63029500 Straßenausb.Finkenweg								
5411.688118 5411.232100.688118 Sonderposten aus Beiträgen	0,00	0	0	0	0	0	0,00	0,00
5411.785300 5411.091106.785300 Aktiv.-Kto f. Anlagen im Bau	0,00	0	0	0	0	0	0,00	0,00
Saldo aus der Investitionstätigkeit	0,00	0	0	0	0	0	0,00	0,00

Gemeinde Schwielowsee
2026

Hauptproduktbereich **5** Gestaltung der Umwelt
 Produktbereich **54** Verkehrsflächen und -anlagen, ÖPNV
 Produkt **5411** Gemeindestraßen

Investitionsübersicht	Ergebnis 2024	Ansatz 2025	Ansatz 2026	Planung 2027	Planung 2028	Planung 2029	Bisher bereitgestellt	Gesamt- ein-/ -aus- zahlungen
63029513 Plan.u.Ausbau Str.Am Pappeltor								
5411.681000 5411.232110.681000 Sonderposten Zuweisungen vom Bund	0,00	0	0	0	0	0	0,00	0,00
5411.681000 5411.232110.681000 Sonderposten Zuweisungen vom Bund	0,00	0	0	0	0	0	0,00	0,00
5411.681100 5411.231100.681100 Sonderposten aus Zuweisungen der öffentlichen Hand	0,00	0	0	0	0	0	0,00	0,00
5411.681100 5411.231100.681100 Sonderposten aus Zuweisungen der öffentlichen Hand	0,00	0	0	0	0	0	0,00	0,00
5411.785300 5411.091106.785300 Aktiv.-Kto f. Anlagen im Bau	0,00	0	0	0	0	0	0,00	0,00
5411.785300	0,00	0	0	0	0	0	0,00	0,00
5411.785300 5411.091106.785300 Aktiv.-Kto f. Anlagen im Bau	0,00	0	0	0	0	0	0,00	0,00
5411.785300	0,00	0	0	0	0	0	0,00	0,00
Saldo aus der Investitionstätigkeit	0,00	0	0	0	0	0	0,00	0,00
63029514 Strassenausbau Auf dem Franzensberg								
5411.688118 5411.232100.688118 Sonderposten aus Beiträgen	0,00	0	0	0	0	0	0,00	0,00
5411.785300 5411.091106.785300 Aktiv.-Kto f. Anlagen im Bau	0,00	0	0	0	0	0	0,00	0,00
Saldo aus der Investitionstätigkeit	0,00	0	0	0	0	0	0,00	0,00
63029603 Weg Baumgartenbrück zum Franzensberg								
5411.785300 5411.091106.785300 Aktiv.-Kto f. Anlagen im Bau	0,00	0	0	0	0	0	0,00	0,00
Saldo aus der Investitionstätigkeit	0,00	0	0	0	0	0	0,00	0,00
70009607 Regenwasserauffangb.Einstein-Str.								
5411.785202 5411.091104.785202 Sonstige Bauten des Infrastrukturvermögens	0,00	0	0	0	0	0	0,00	0,00
Saldo aus der Investitionstätigkeit	0,00	0	0	0	0	0	0,00	0,00
70029500 Bau Kuckucksw/Rehwinkel.gem.Regenw.								
5411.688118 5411.232100.688118 Sonderposten aus Beiträgen	0,00	0	0	0	0	0	0,00	0,00
5411.785300 5411.091106.785300 Aktiv.-Kto f. Anlagen im Bau	0,00	0	0	0	0	0	0,00	0,00
Saldo aus der Investitionstätigkeit	0,00	0	0	0	0	0	0,00	0,00
70029501 Wildparkst.Am Wildga.,Hegemeisterstr.Regenwasserk.								
5411.785300 5411.091106.785300 Aktiv.-Kto f. Anlagen im Bau	0,00	0	0	0	0	0	0,00	0,00
Saldo aus der Investitionstätigkeit	0,00	0	0	0	0	0	0,00	0,00
= Saldo oberhalb der Wertgrenze	-178.107,05	-227.100	-764.100	-967.000	710.000	100.000	0,00	-125.000,00

Hauptproduktbereich	5	Gestaltung der Umwelt
Produktbereich	54	Verkehrsflächen und -anlagen, ÖPNV
Produkt	5411	Gemeindestraßen

Verpflichtungsermächtigungen/ Aufteilung auf die Folgejahre	Verpflichtungs- ermächtigungen 2026	Planung Haushaltsjahr 2027	Planung Haushaltsjahr 2028	Planung Haushaltsjahr 2029
Investitionen oberhalb der festgesetzten Wertgrenze				
13 Radwegebau aus Beteiligung am SUW Land Brandenburg				
5411.681116 Quellkonto Sonderposten Land	0	0	0	0
5411.688118 Quellkonto Sonderposten aus Beiträgen	0	0	0	0
5411.785202	0	0	0	0
5411.785300 Quellkonto Aktiv.-Kto f. Anlagen im Bau	0	0	0	0
5411.785300 Anlagen im Bau	0	0	0	0
Saldo aus der Investitionstätigkeit	0	0	0	0
201701 Umbau Bushaltestellen für barrierefreie Benutzung				
5411.681000 Quellkonto Zuweisungen vom Bund	0	0	0	0
5411.681116 Quellkonto Sonderposten Land	0	0	0	0
5411.681116	0	0	0	0
5411.681200 Quellkonto Sonderposten aus Zuweisungen von Gemeinden	0	0	0	0
5411.783200	0	0	0	0
5411.785202	0	0	0	0
5411.785202	0	0	0	0
5411.785300 Quellkonto Aktiv.-Kto f. Anlagen im Bau	0	0	0	0
5411.785300	0	0	0	0
Saldo aus der Investitionstätigkeit	0	0	0	0
201804 Parkplatz Strandbad Ferch				
5411.681000 Quellkonto Sonderposten aus Zuweisungen vom Bund	0	0	0	0
5411.681000 Quellkonto Sonderposten aus Zuweisungen vom Bund	0	0	0	0
5411.681116	0	0	0	0
5411.681116	0	0	0	0
5411.783200	0	0	0	0
5411.783200	0	0	0	0
5411.785202	0	0	0	0
5411.785202	0	0	0	0
5411.785300 Quellkonto Aktiv.-Kto f. Anlagen im Bau	0	0	0	0
5411.785300	0	0	0	0
5411.785300 Quellkonto Aktiv.-Kto f. Anlagen im Bau	0	0	0	0
5411.785300	0	0	0	0
Saldo aus der Investitionstätigkeit	0	0	0	0
201900 Pauschaler Mehrbelastungsausgleich lt. StraMaV				
5411.681110 5411.235110.681110 Mehrbelastungsausgleich Straßenbau lt. StraMaV	0	0	0	0
5411.681110	0	0	0	0
Saldo aus der Investitionstätigkeit	0	0	0	0
201907 Fußgängerbrücke Am Grashorn				
5411.681116 Quellkonto Sonderposten Land	0	0	0	0
5411.681116	0	0	0	0
5411.681116 Quellkonto Sonderposten Land	0	0	0	0
5411.681116	0	0	0	0
5411.785202 Quellkonto Sonstige Bauten des Infrastrukturvermögens	0	0	0	0
5411.785202 Quellkonto Sonstige Bauten des Infrastrukturvermögens	0	0	0	0
5411.785300	0	0	0	0
5411.785300	0	0	0	0
Saldo aus der Investitionstätigkeit	0	0	0	0
201919 Kostenersatzb.Zufahrten Ferch				

Hauptproduktbereich	5	Gestaltung der Umwelt
Produktbereich	54	Verkehrsflächen und -anlagen, ÖPNV
Produkt	5411	Gemeindestraßen

Verpflichtungsermächtigungen/ Aufteilung auf die Folgejahre	Verpflichtungs- ermächtigungen 2026	Planung Haushaltsjahr 2027	Planung Haushaltsjahr 2028	Planung Haushaltsjahr 2029
5411.688118 Quellkonto Sonderposten aus Beiträgen	0	0	0	0
5411.688118	0	0	0	0
5411.688118 Quellkonto Sonderposten aus Beiträgen	0	0	0	0
5411.688118	0	0	0	0
Saldo aus der Investitionstätigkeit	0	0	0	0
202010 Kombiniertes Geh- und Radweg Sperlingslust				
5411.681116	0	0	0	0
5411.785300 Quellkonto Aktiv.-Kto f. Anlagen im Bau	0	0	0	0
5411.785300	0	0	0	0
Saldo aus der Investitionstätigkeit	0	0	0	0
202012 Unterflurcontainer				
5411.783100	0	0	0	0
5411.785300 Quellkonto Aktiv.-Kto f. Anlagen im Bau	0	0	0	0
5411.785300	0	0	0	0
Saldo aus der Investitionstätigkeit	0	0	0	0
202022 Errichtung Parkplätze aus Stellplatzablöse				
5411.785300 5411.091106.785300 Aktiv.-Kto f. Anlagen im Bau	0	0	0	0
5411.785300	0	0	0	0
Saldo aus der Investitionstätigkeit	0	0	0	0
202025 Errichtung E-Tankstellen				
5411.681120 5411.231120.681120 Sonderposten aus Zuweisungen der öffentlichen Hand - Landkreis	0	0	0	0
5411.681120	0	0	0	0
5411.681120 5411.231120.681120 Sonderposten aus Zuweisungen der öffentlichen Hand - Landkreis	0	0	0	0
5411.681120	0	0	0	0
5411.783100	0	0	0	0
5411.783100	0	0	0	0
5411.785300 5411.091106.785300 Aktiv.-Kto f. Anlagen im Bau	0	0	0	0
5411.785300	0	0	0	0
5411.785300 5411.091106.785300 Aktiv.-Kto f. Anlagen im Bau	0	0	0	0
5411.785300	0	0	0	0
Saldo aus der Investitionstätigkeit	0	0	0	0
202118 Neubau R1 Ferch + Geltow				
5411.681100 Quellkonto Sonderposten aus Zuweisungen der öffentlichen Hand	0	0	0	0
5411.681116	0	0	0	0
5411.681120	0	0	0	0
5411.785300 Quellkonto Aktiv.-Kto f. Anlagen im Bau	0	0	0	0
5411.785300	0	0	0	0
Saldo aus der Investitionstätigkeit	0	0	0	0
202120 Umbau Ziegelstrasse				
5411.681116	0	0	0	0
5411.785300 Quellkonto Aktiv.-Kto f. Anlagen im Bau	0	0	0	0
5411.785300	0	0	0	0
Saldo aus der Investitionstätigkeit	0	0	0	0
202121 Regenentw Ferch - Am Heideberg				
5411.688118 5411.232100.688118 Sonderposten aus Beiträgen	0	0	0	0
5411.688118	0	0	0	0
5411.785202	0	0	0	0
5411.785300 5411.091106.785300 Aktiv.-Kto f. Anlagen im Bau	0	0	0	0
5411.785300	0	0	0	0
Saldo aus der Investitionstätigkeit	0	0	0	0
202207 Zuwegung OT Geltow barrierefrei				
5411.681116	0	0	0	0

Hauptproduktbereich	5	Gestaltung der Umwelt
Produktbereich	54	Verkehrsflächen und -anlagen, ÖPNV
Produkt	5411	Gemeindestraßen

Verpflichtungsermächtigungen/ Aufteilung auf die Folgejahre	Verpflichtungs- ermächtigungen 2026	Planung Haushaltsjahr 2027	Planung Haushaltsjahr 2028	Planung Haushaltsjahr 2029
5411.785300	0	0	0	0
Saldo aus der Investitionstätigkeit	0	0	0	0
202208 Machbarkeitsstudie Alte Dorfstelle - Ferch				
5411.785300	0	0	0	0
5411.785300	0	0	0	0
Saldo aus der Investitionstätigkeit	0	0	0	0
202209 Hol-und Bringzone Auguststr./Friedrich-Eber-Str.				
5411.785202	0	0	0	0
5411.785300	0	0	0	0
Saldo aus der Investitionstätigkeit	0	0	0	0
202210 Parkplatz am Schloss (aus Stellplatzablöse)				
5411.785300	0	0	0	0
5411.785300	0	0	0	0
Saldo aus der Investitionstätigkeit	0	0	0	0
202211 Parkplatz Taruk/Apotheke (aus Stellplatzablöse)				
5411.785300	0	0	0	0
5411.785300	0	0	0	0
Saldo aus der Investitionstätigkeit	0	0	0	0
202212 Parkplätze "Neue Scheune" Richtung Haus am See				
5411.681116	0	0	0	0
5411.785300	0	0	0	0
Saldo aus der Investitionstätigkeit	0	0	0	0
202213 Radweg am Strandbad/Landhaus Ferch				
5411.681116	0	0	0	0
5411.681116	0	0	0	0
5411.785300	0	0	0	0
5411.785300	0	0	0	0
Saldo aus der Investitionstätigkeit	0	0	0	0
202214 Regenentwässerung Lindenstr./Gustav-Winkler Str.				
5411.785300	0	0	0	0
5411.785300	0	0	0	0
Saldo aus der Investitionstätigkeit	0	0	0	0
202215 Ausbau Gartenstraße				
5411.785300	0	0	0	0
Saldo aus der Investitionstätigkeit	0	0	0	0
202216 Radverbindung R1 Ferch-Fichtenwalde				
5411.681116	0	0	0	0
5411.785300	0	0	0	0
Saldo aus der Investitionstätigkeit	0	0	0	0
202217 Regenentwässerung Burgstr./Wietkiekenberg				
5411.785300	0	0	0	0
5411.785300	0	0	0	0
Saldo aus der Investitionstätigkeit	0	0	0	0
202221 Modernisierung u. Erweiterung Caputher Gemünde				
5411.681116	0	0	0	0
5411.783200	0	0	0	0
5411.785300	0	0	0	0
Saldo aus der Investitionstätigkeit	0	0	0	0
202222 Machbarkeitsprüfung Wentorfinsel Anschluss Radweg				
5411.785300	0	0	0	0
Saldo aus der Investitionstätigkeit	0	0	0	0
202223 Verbreiterung Geh-und Radweg B1 Geltow				
5411.681120	0	0	0	0

Hauptproduktbereich	5	Gestaltung der Umwelt
Produktbereich	54	Verkehrsflächen und -anlagen, ÖPNV
Produkt	5411	Gemeindestraßen

Verpflichtungsermächtigungen/ Aufteilung auf die Folgejahre	Verpflichtungs- ermächtigungen 2026	Planung Haushaltsjahr 2027	Planung Haushaltsjahr 2028	Planung Haushaltsjahr 2029
5411.783200	0	0	0	0
5411.785300	0	0	0	0
Saldo aus der Investitionstätigkeit	0	0	0	0
202228 Erwerb von beweglichen Sachen				
5411.783100	0	0	0	0
5411.783200	0	0	0	0
Saldo aus der Investitionstätigkeit	0	0	0	0
202229 Ersatzneubau Eisenbahnüberführung Flottsteller Weg				
5411.681116	0	0	0	0
5411.681310	0	0	0	0
5411.785300	0	0	0	0
Saldo aus der Investitionstätigkeit	0	0	0	0
202233 Verkehrskonzept Geltow Nord				
5411.785300	0	0	0	0
Saldo aus der Investitionstätigkeit	0	0	0	0
202236 Sanierung Uferweg Ferch				
5411.785300	0	0	0	0
Saldo aus der Investitionstätigkeit	0	0	0	0
202239 Kostenersatz Zufahrten Grundstücke				
5411.688102 Quellkonto Sopo Baukostenübernahmen	0	0	0	0
5411.688102	0	0	0	0
Saldo aus der Investitionstätigkeit	0	0	0	0
54112301 Bahnhofsvorplatz Caputh-Geltow				
5411.681120	0	0	0	0
5411.785300	0	0	0	0
Saldo aus der Investitionstätigkeit	0	0	0	0
54112303 Parkplätze Burgstraße				
5411.785300	0	0	0	0
Saldo aus der Investitionstätigkeit	0	0	0	0
54112304 Umbau Weberstrasse				
5411.681116	0	0	0	0
5411.785300	0	0	0	0
Saldo aus der Investitionstätigkeit	0	0	0	0
54112305 Sanierung Gemeindestraßen				
5411.681310	0	0	0	0
5411.783100	0	0	0	0
5411.785202	0	0	0	0
5411.785300	0	0	0	0
Saldo aus der Investitionstätigkeit	0	0	0	0
54112401 Ausbau Friedrich-Ebert-Straße (Gehweg+Straßenbeleuchtung)				
5411.681120	0	0	0	0
5411.681120	0	0	0	0
5411.785300	1.200.000	1.200.000	0	0
Saldo aus der Investitionstätigkeit	-1.200.000	-1.200.000	0	0
54112402 Kreuzungsumbau B1 Caputher Chaussee				
5411.681120	0	0	0	0
5411.681310	0	0	0	0
5411.785300	0	0	0	0
Saldo aus der Investitionstätigkeit	0	0	0	0
54112403 barrierefreier Radverkehr (Linie Eisenbahnbrücke bis Baumgartenbrück)				
5411.681120	0	0	0	0
5411.681120	0	0	0	0

Hauptproduktbereich	5	Gestaltung der Umwelt
Produktbereich	54	Verkehrsflächen und -anlagen, ÖPNV
Produkt	5411	Gemeindestraßen

Verpflichtungsermächtigungen/ Aufteilung auf die Folgejahre	Verpflichtungs- ermächtigungen 2026	Planung Haushaltsjahr 2027	Planung Haushaltsjahr 2028	Planung Haushaltsjahr 2029
5411.785300	0	0	0	0
Saldo aus der Investitionstätigkeit	0	0	0	0
54112404 Verkehrsknoten (Max-Planck-Str./Lindenstr.)				
5411.681120	0	0	0	0
5411.681120	0	0	0	0
5411.785300	0	0	0	0
Saldo aus der Investitionstätigkeit	0	0	0	0
54112405 Bahnhofsvorplatz Caputh				
5411.681120	0	0	0	0
5411.681120	0	0	0	0
5411.785300	0	0	0	0
Saldo aus der Investitionstätigkeit	0	0	0	0
54112501 Errichtung Querungshilfe - Fercher Straße				
5411.785300	0	0	0	0
Saldo aus der Investitionstätigkeit	0	0	0	0
54112601 Straßenbau "Alte Dorfstelle"				
5411.785300	0	0	0	0
Saldo aus der Investitionstätigkeit	0	0	0	0
54112602 Straßenbau "Auf dem Franzensberg"				
5411.688118	0	0	0	0
5411.785300	0	0	0	0
Saldo aus der Investitionstätigkeit	0	0	0	0
54112603 Radwegverlängerung Geltower Chaussee bis Wentorfbücke				
5411.681116	0	0	0	0
5411.785300	0	0	0	0
Saldo aus der Investitionstätigkeit	0	0	0	0
54112604 Deckensanierung "Potsdamer Straße"				
5411.785300	0	0	0	0
Saldo aus der Investitionstätigkeit	0	0	0	0
63003700 Anliegerbeitr.Schmerber. Weg 1. BA/Taubensteig				
5411.688118 5411.232100.688118 Sonderposten aus Beiträgen	0	0	0	0
Saldo aus der Investitionstätigkeit	0	0	0	0
63003701 Anliegerb.Schmerb.Weg 2.BA Taubensteig				
5411.688118 5411.232100.688118 Sonderposten aus Beiträgen	0	0	0	0
Saldo aus der Investitionstätigkeit	0	0	0	0
63009507 Ausbau Friedrich-Ebert-Straße / Gehweg				
5411.681100 5411.231100.681100 Sonderposten aus Zuweisungen der öffentlichen Hand	0	0	0	0
5411.785300 5411.091106.785300 Aktiv.-Kto f. Anlagen im Bau	0	0	0	0
Saldo aus der Investitionstätigkeit	0	0	0	0
63009508 Caputher Gemünde (Sanierung)				
5411.681116 5411.232116.681116 Sonderposten Land	0	0	0	0
5411.785300 5411.091106.785300 Aktiv.-Kto f. Anlagen im Bau	0	0	0	0
Saldo aus der Investitionstätigkeit	0	0	0	0
63009605 Erschließ. Schmerber. Weg 1. BA				
5411.681100 5411.231100.681100 Sonderposten aus Zuweisungen der öffentlichen Hand	0	0	0	0
5411.681110 5411.235110.681110 Mehrbelastungsausgleich Straßenbau lt. StraMaV	0	0	0	0
5411.681120	0	0	0	0
5411.785300 5411.091106.785300 Aktiv.-Kto f. Anlagen im Bau	0	0	0	0
5411.785300	0	0	0	0
Saldo aus der Investitionstätigkeit	0	0	0	0
63009606 RWB Einzugsgebiet Schmerberger Weg				

Hauptproduktbereich	5	Gestaltung der Umwelt
Produktbereich	54	Verkehrsflächen und -anlagen, ÖPNV
Produkt	5411	Gemeindestraßen

Verpflichtungsermächtigungen/ Aufteilung auf die Folgejahre	Verpflichtungs- ermächtigungen 2026	Planung Haushaltsjahr 2027	Planung Haushaltsjahr 2028	Planung Haushaltsjahr 2029
5411.681110 5411.235110.681110 Mehrbelastungsausgleich Straßenbau lt. StraMaV	0	0	0	0
5411.688118 5411.232100.688118 Sonderposten aus Beiträgen	0	0	0	0
5411.785300 5411.091106.785300 Aktiv.-Kto f. Anlagen im Bau	0	0	0	0
5411.785300	0	0	0	0
Saldo aus der Investitionstätigkeit	0	0	0	0
63009608 Erschließ.Schmerb. Weg 2. BA				
5411.681116	0	0	0	0
5411.688118 5411.232100.688118 Sonderposten aus Beiträgen	0	0	0	0
5411.785300 5411.091106.785300 Aktiv.-Kto f. Anlagen im Bau	0	0	0	0
5411.785300	0	0	0	0
Saldo aus der Investitionstätigkeit	0	0	0	0
63009609 Erschl.3.BA Taubenst.Stichw.Krähenberg				
5411.688118 5411.232100.688118 Sonderposten aus Beiträgen	0	0	0	0
5411.785300 5411.091106.785300 Aktiv.-Kto f. Anlagen im Bau	0	0	0	0
Saldo aus der Investitionstätigkeit	0	0	0	0
63009610 Erschl.Schmerbe. Weg Hanglage -Gertr.-Feiertag- Weg				
5411.785300 5411.091106.785300 Aktiv.-Kto f. Anlagen im Bau	0	0	0	0
Saldo aus der Investitionstätigkeit	0	0	0	0
63009611 Erschließung am Sonnenhang				
5411.785300 5411.091106.785300 Aktiv.-Kto f. Anlagen im Bau	0	0	0	0
Saldo aus der Investitionstätigkeit	0	0	0	0
63009612 Regenentwässerung G.-Scholl-Str./Schmerberger Weg				
5411.785300 5411.091106.785300 Aktiv.-Kto f. Anlagen im Bau	0	0	0	0
Saldo aus der Investitionstätigkeit	0	0	0	0
63009614 Erschließung Spitzbubenweg				
5411.785300 5411.091106.785300 Aktiv.-Kto f. Anlagen im Bau	0	0	0	0
Saldo aus der Investitionstätigkeit	0	0	0	0
63009615 Erschließung 2. BA Taubensteig				
5411.785300 5411.091106.785300 Aktiv.-Kto f. Anlagen im Bau	0	0	0	0
Saldo aus der Investitionstätigkeit	0	0	0	0
63009700 Anliegerbeiträge Krughof/Havelstraße				
5411.688118 5411.232100.688118 Sonderposten aus Beiträgen	0	0	0	0
Saldo aus der Investitionstätigkeit	0	0	0	0
63009800 Anliegerbeit. Schmerber. Weg 2. BA/Taubensteig				
5411.688118 5411.232100.688118 Sonderposten aus Beiträgen	0	0	0	0
Saldo aus der Investitionstätigkeit	0	0	0	0
63019404 Neuaufbau Radwege und Holzbrücken				
5411.681000 Quellkonto Sonderposten aus Zuweisungen vom Bund	0	0	0	0
5411.681116 Quellkonto Sonderposten Land	0	0	0	0
5411.681116	0	0	0	0
5411.783200	0	0	0	0
5411.785300 Quellkonto Aktiv.-Kto f. Anlagen im Bau	0	0	0	0
5411.785300	0	0	0	0
Saldo aus der Investitionstätigkeit	0	0	0	0
63019506 Nachr. Geländer Terrassenweg				
5411.783100	0	0	0	0
5411.785300 5411.091106.785300 Aktiv.-Kto f. Anlagen im Bau	0	0	0	0
5411.785300	0	0	0	0
Saldo aus der Investitionstätigkeit	0	0	0	0
63019508 Ums. Bushaltest Dorfst. Ferch				
5411.785300 5411.091106.785300 Aktiv.-Kto f. Anlagen im Bau	0	0	0	0

Hauptproduktbereich	5	Gestaltung der Umwelt
Produktbereich	54	Verkehrsflächen und -anlagen, ÖPNV
Produkt	5411	Gemeindestraßen

Verpflichtungsermächtigungen/ Aufteilung auf die Folgejahre	Verpflichtungs- ermächtigungen 2026	Planung Haushaltsjahr 2027	Planung Haushaltsjahr 2028	Planung Haushaltsjahr 2029
Saldo aus der Investitionstätigkeit	0	0	0	0
63019611 Platzgestaltung Neue Scheune				
5411.681110 5411.235110.681110 Mehrbelastungsausgleich Straßenbau lt. StraMaV	0	0	0	0
5411.681116 5411.232116.681116 Sonderposten Land	0	0	0	0
5411.681116	0	0	0	0
5411.785202 Quelllonto Sonstige Bauten des Infrastrukturvermögens	0	0	0	0
5411.785202	0	0	0	0
5411.785300	0	0	0	0
Saldo aus der Investitionstätigkeit	0	0	0	0
63023505 Kostenersatzb.Zufahrten Geltow				
5411.688118 5411.232100.688118 Sonderposten aus Beiträgen	0	0	0	0
Saldo aus der Investitionstätigkeit	0	0	0	0
63029500 Straßenausb.Finkenweg				
5411.688118 5411.232100.688118 Sonderposten aus Beiträgen	0	0	0	0
5411.785300 5411.091106.785300 Aktiv.-Kto f. Anlagen im Bau	0	0	0	0
Saldo aus der Investitionstätigkeit	0	0	0	0
63029513 Plan.u.Ausbau Str.Am Pappeltor				
5411.681000 5411.232110.681000 Sonderposten Zuweisungen vom Bund	0	0	0	0
5411.681000 5411.232110.681000 Sonderposten Zuweisungen vom Bund	0	0	0	0
5411.681100 5411.231100.681100 Sonderposten aus Zuweisungen der öffentlichen Hand	0	0	0	0
5411.681100 5411.231100.681100 Sonderposten aus Zuweisungen der öffentlichen Hand	0	0	0	0
5411.785300 5411.091106.785300 Aktiv.-Kto f. Anlagen im Bau	0	0	0	0
5411.785300	0	0	0	0
5411.785300 5411.091106.785300 Aktiv.-Kto f. Anlagen im Bau	0	0	0	0
5411.785300	0	0	0	0
Saldo aus der Investitionstätigkeit	0	0	0	0
63029514 Strassenausbau Auf dem Franzensberg				
5411.688118 5411.232100.688118 Sonderposten aus Beiträgen	0	0	0	0
5411.785300 5411.091106.785300 Aktiv.-Kto f. Anlagen im Bau	0	0	0	0
Saldo aus der Investitionstätigkeit	0	0	0	0
63029603 Weg Baumgartenbrück zum Franzensberg				
5411.785300 5411.091106.785300 Aktiv.-Kto f. Anlagen im Bau	0	0	0	0
Saldo aus der Investitionstätigkeit	0	0	0	0
70009607 Regenwasserauffangb.Einstein-Str.				
5411.785202 5411.091104.785202 Sonstige Bauten des Infrastrukturvermögens	0	0	0	0
Saldo aus der Investitionstätigkeit	0	0	0	0
70029500 Bau Kuckucksw/Rehwinkel.gem.Regenw.				
5411.688118 5411.232100.688118 Sonderposten aus Beiträgen	0	0	0	0
5411.785300 5411.091106.785300 Aktiv.-Kto f. Anlagen im Bau	0	0	0	0
Saldo aus der Investitionstätigkeit	0	0	0	0
70029501 Wildparkst.Am Wildga.,Hegemeisterstr.Regenwasserk.				
5411.785300 5411.091106.785300 Aktiv.-Kto f. Anlagen im Bau	0	0	0	0
Saldo aus der Investitionstätigkeit	0	0	0	0
= Saldo oberhalb der Wertgrenze	-1.200.000	-1.200.000	0	0

**Teilergebnishaushalt
Haushaltsjahr 2026
– in Euro –**

Ertrags- und Aufwandsarten		Ergebnis 2024	Ansatz 2025	Ansatz 2026	Planung 2027	Planung 2028	Planung 2029
1.	Steuern und ähnliche Abgaben	0,00	0	0	0	0	0
2.	Zuwendungen und allgemeine Umlagen	1.141,58	700	1.100	700	700	700
3.	sonstige Transfererträge	0,00	0	0	0	0	0
4.	öffentlich-rechtliche Leistungsentgelte	7.356,70	7.400	7.300	7.000	7.000	7.000
5.	privatrechtliche Leistungsentgelte	0,00	0	0	0	0	0
6.	Kostenerstattungen und Kostenumlagen	1.059,81	0	0	0	0	0
7.	sonstige ordentliche Erträge	0,00	0	0	0	0	0
8.	aktivierte Eigenleistungen	0,00	0	0	0	0	0
9.	Bestandsveränderungen	0,00	0	0	0	0	0
10.	= Erträge aus laufender Verwaltungstätigkeit (1 bis 9)	9.558,09	8.100	8.400	7.700	7.700	7.700
11.	Personalaufwendungen	0,00	0	0	0	0	0
12.	Versorgungsaufwendungen	0,00	0	0	0	0	0
13.	Aufwendungen für Sach- und Dienstleistungen	184.339,69	265.000	265.000	265.000	265.000	265.000
14.	Abschreibungen	77.104,20	100.000	78.000	81.000	81.000	81.000
15.	Transferaufwendungen	0,00	0	0	0	0	0
16.	sonstige ordentliche Aufwendungen	0,00	0	0	0	0	0
17.	= Aufwendungen aus laufender Verwaltungstätigkeit	261.443,89	365.000	343.000	346.000	346.000	346.000
18.	= Ergebnis der laufenden Verwaltungstätigkeit (10 ./ 17)	-251.885,80	-356.900	-334.600	-338.300	-338.300	-338.300
19.	Zinsen und sonstige Finanzerträge	0,00	0	0	0	0	0
20.	-Zinsen und sonstige Finanzaufwendungen	0,00	0	0	0	0	0
21.	Finanzergebnis (19 ./ 20)	0,00	0	0	0	0	0
22.	= ordentliches Ergebnis (18 + 21)	-251.885,80	-356.900	-334.600	-338.300	-338.300	-338.300
23.	außerordentliche Erträge	0,00	0	0	0	0	0
24.	außerordentliche Aufwendungen	0,00	0	0	0	0	0
25.	= außerordentliches Ergebnis	0,00	0	0	0	0	0
26.	= Ergebnis vor Berücksichtigung der internen Leistungsbeziehungen (22 + 25)	-251.885,80	-356.900	-334.600	-338.300	-338.300	-338.300
27.	+ Erträge aus internen Leistungsbeziehungen	0,00	0	0	0	0	0
28.	– Aufwendungen aus internen Leistungsbeziehungen	0,00	0	0	0	0	0
29.	= Gesamtergebnis des Teilhaushalts	-251.885,80	-356.900	-334.600	-338.300	-338.300	-338.300
Nachrichtlich:							
30.	nicht zahlungswirksame Erträge	8.498,28	8.100	8.400	7.700	7.700	7.700
31.	nicht zahlungswirksame Aufwendungen	77.104,20	100.000	78.000	81.000	81.000	81.000

**Teilfinanzhaushalt
Haushaltsjahr 2026
– in Euro –**

Ein- und Auszahlungsarten		Ergebnis 2024	Ansatz 2025	Ansatz 2026	Planung 2027	Planung 2028	Planung 2029	Bisher bereitgestellt	Gesamt- ein-/ -aus- zahlungen
1.	Einzahlungen aus Investitionszuwendungen	0,00	0	0	0	0	0	0,00	0,00
2.	Einzahlungen aus Beiträgen und Entgelten	0,00	0	0	0	0	0	0,00	0,00
3.	Einzahlungen aus der Veräußerung von immateriellen Vermögensgegenständen	0,00	0	0	0	0	0	0,00	0,00
4.	Einzahlungen aus der Veräußerung von Grundstücken, grundstücksgleichen Rechten und Gebäuden	0,00	0	0	0	0	0	0,00	0,00
5.	Einzahlungen aus der Veräußerung von übrigem Sachanlagevermögen	0,00	0	0	0	0	0	0,00	0,00
6.	Einzahlungen aus der Veräußerung von Finanzanlagevermögen	0,00	0	0	0	0	0	0,00	0,00
7.	Sonstige Einzahlungen aus Investitionstätigkeit	0,00	0	0	0	0	0	0,00	0,00
8.	<u>Summe der Einzahlungen aus der Investitionstätigkeit</u>	0,00	0	0	0	0	0	0,00	0,00
9.	Auszahlungen für Baumaßnahmen	0,00	5.000	5.000	18.000	5.000	5.000	0,00	0,00
10.	Auszahlungen von aktivierbaren Zuwendungen für Investitionen Dritter	0,00	0	0	0	0	0	0,00	0,00
11.	Auszahlungen für den Erwerb von immateriellen Vermögensgegenständen	0,00	0	0	0	0	0	0,00	0,00
12.	Auszahlungen für den Erwerb von Grundstücken, grundstücksgleichen Rechten und Gebäuden	0,00	0	0	0	0	0	0,00	0,00
13.	Auszahlungen für den Erwerb von übrigem Sachanlagevermögen	0,00	0	0	0	0	0	0,00	0,00
14.	Auszahlungen für den Erwerb von Finanzanlagevermögen	0,00	0	0	0	0	0	0,00	0,00
15.	Sonstige Auszahlungen aus Investitionstätigkeit	0,00	0	0	0	0	0	0,00	0,00
16.	<u>Summe Auszahlungen aus der Investitionstätigkeit</u>	0,00	5.000	5.000	18.000	5.000	5.000	0,00	0,00
17.	Saldo aus der Investitionstätigkeit	0,00	-5.000	-5.000	-18.000	-5.000	-5.000	0,00	0,00

Gemeinde Schwielowsee
2026

Hauptproduktbereich **5** Gestaltung der Umwelt
 Produktbereich **54** Verkehrsflächen und -anlagen, ÖPNV
 Produkt **5412** Straßenbeleuchtung

Fachbereich 3 - Bauen und Planen

Investitionsübersicht	Ergebnis 2024	Ansatz 2025	Ansatz 2026	Planung 2027	Planung 2028	Planung 2029	Bisher bereitgestellt	Gesamt- ein-/ -aus- zahlungen
Investitionen oberhalb der festgesetzten Wertgrenze								
202017 Neubau Schaltschränke Straßenbeleuchtung								
5412.785202	0,00	5.000	0	0	0	0	0,00	0,00
5412.785300 5412.091106.785300 Auszahlung für sonstige Baumaßnahmen	0,00	0	5.000	5.000	5.000	5.000	0,00	0,00
Saldo aus der Investitionstätigkeit	0,00	-5.000	-5.000	-5.000	-5.000	-5.000	0,00	0,00
202219 Straßenbeleuchtung "Am Kiefernwald"								
5412.785202 Straßenbeleuchtung	0,00	0	0	0	0	0	0,00	0,00
5412.785202 Straßenbeleuchtung	0,00	0	0	0	0	0	0,00	0,00
Saldo aus der Investitionstätigkeit	0,00	0	0	0	0	0	0,00	0,00
202220 Straßenbeleuchtung "Alte Dorfstelle"								
5412.785202 Straßenbeleuchtung	0,00	0	0	0	0	0	0,00	0,00
Saldo aus der Investitionstätigkeit	0,00	0	0	0	0	0	0,00	0,00
541205 Sanier.u.Erneu.Straßenbeleuchtung alle Ortsteile								
5412.688118 Quellskonto Sonderposten aus Beiträgen	0,00	0	0	0	0	0	0,00	0,00
5412.688118	0,00	0	0	0	0	0	0,00	0,00
5412.785000 Quellskonto Baumaßnahmen	0,00	0	0	0	0	0	0,00	0,00
5412.785202 Straßenbeleuchtung	0,00	0	0	0	0	0	0,00	0,00
Saldo aus der Investitionstätigkeit	0,00	0	0	0	0	0	0,00	0,00
54122301 Straßenbeleuchtung vom Joseph-Wrede-Weg zum Hans-Köppen-Weg								
5412.785202	0,00	0	0	13.000	0	0	0,00	0,00
Saldo aus der Investitionstätigkeit	0,00	0	0	-13.000	0	0	0,00	0,00
= Saldo oberhalb der Wertgrenze	0,00	-5.000	-5.000	-18.000	-5.000	-5.000	0,00	0,00

Verpflichtungsermächtigungen/ Aufteilung auf die Folgejahre	Verpflichtungs- ermächtigungen 2026	Planung Haushaltsjahr 2027	Planung Haushaltsjahr 2028	Planung Haushaltsjahr 2029
Investitionen oberhalb der festgesetzten Wertgrenze				
202017 Neubau Schaltschränke Straßenbeleuchtung				
5412.785202	0	0	0	0
5412.785300 5412.091106.785300 Auszahlung für sonstige Baumaßnahmen	0	0	0	0
Saldo aus der Investitionstätigkeit	0	0	0	0
202219 Straßenbeleuchtung "Am Kiefernwald"				
5412.785202 Straßenbeleuchtung	0	0	0	0
5412.785202 Straßenbeleuchtung	0	0	0	0
Saldo aus der Investitionstätigkeit	0	0	0	0
202220 Straßenbeleuchtung "Alte Dorfstelle"				
5412.785202 Straßenbeleuchtung	0	0	0	0
Saldo aus der Investitionstätigkeit	0	0	0	0
541205 Sanier.u.Erneu.Straßenbeleuchtung alle Ortsteile				
5412.688118 Quellkonto Sonderposten aus Beiträgen	0	0	0	0
5412.688118	0	0	0	0
5412.785000 Quellkonto Baumaßnahmen	0	0	0	0
5412.785202 Straßenbeleuchtung	0	0	0	0
Saldo aus der Investitionstätigkeit	0	0	0	0
54122301 Straßenbeleuchtung vom Joseph-Wrede-Weg zum Hans-Köppen-Weg				
5412.785202	0	0	0	0
Saldo aus der Investitionstätigkeit	0	0	0	0
= Saldo oberhalb der Wertgrenze	0	0	0	0

**Teilergebnishaushalt
 Haushaltsjahr 2026
 – in Euro –**

Ertrags- und Aufwandsarten		Ergebnis 2024	Ansatz 2025	Ansatz 2026	Planung 2027	Planung 2028	Planung 2029
1.	Steuern und ähnliche Abgaben	0,00	0	0	0	0	0
2.	Zuwendungen und allgemeine Umlagen	0,00	0	0	0	0	0
3.	sonstige Transfererträge	0,00	0	0	0	0	0
4.	öffentlich-rechtliche Leistungsentgelte	0,00	0	0	0	0	0
5.	privatrechtliche Leistungsentgelte	0,00	0	0	0	0	0
6.	Kostenerstattungen und Kostenumlagen	4.036,35	0	0	0	0	0
7.	sonstige ordentliche Erträge	0,00	0	0	0	0	0
8.	aktivierte Eigenleistungen	0,00	0	0	0	0	0
9.	Bestandsveränderungen	0,00	0	0	0	0	0
10.	= Erträge aus laufender Verwaltungstätigkeit (1 bis 9)	4.036,35	0	0	0	0	0
11.	Personalaufwendungen	0,00	0	0	0	0	0
12.	Versorgungsaufwendungen	0,00	0	0	0	0	0
13.	Aufwendungen für Sach- und Dienstleistungen	69.473,82	98.600	110.000	110.000	110.000	110.000
14.	Abschreibungen	0,00	1.600	0	0	0	0
15.	Transferaufwendungen	0,00	0	0	0	0	0
16.	sonstige ordentliche Aufwendungen	0,00	0	0	0	0	0
17.	= Aufwendungen aus laufender Verwaltungstätigkeit	69.473,82	100.200	110.000	110.000	110.000	110.000
18.	= Ergebnis der laufenden Verwaltungstätigkeit (10 ./ 17)	-65.437,47	-100.200	-110.000	-110.000	-110.000	-110.000
19.	Zinsen und sonstige Finanzerträge	0,00	0	0	0	0	0
20.	-Zinsen und sonstige Finanzaufwendungen	0,00	0	0	0	0	0
21.	Finanzergebnis (19 ./ 20)	0,00	0	0	0	0	0
22.	= ordentliches Ergebnis (18 + 21)	-65.437,47	-100.200	-110.000	-110.000	-110.000	-110.000
23.	außerordentliche Erträge	0,00	0	0	0	0	0
24.	außerordentliche Aufwendungen	0,00	0	0	0	0	0
25.	= außerordentliches Ergebnis	0,00	0	0	0	0	0
26.	= Ergebnis vor Berücksichtigung der internen Leistungsbeziehungen (22 + 25)	-65.437,47	-100.200	-110.000	-110.000	-110.000	-110.000
27.	+ Erträge aus internen Leistungsbeziehungen	0,00	0	0	0	0	0
28.	– Aufwendungen aus internen Leistungsbeziehungen	0,00	0	0	0	0	0
29.	= Gesamtergebnis des Teilhaushalts	-65.437,47	-100.200	-110.000	-110.000	-110.000	-110.000
Nachrichtlich:							
30.	nicht zahlungswirksame Erträge	0,00	0	0	0	0	0
31.	nicht zahlungswirksame Aufwendungen	0,00	1.600	0	0	0	0

**Teilfinanzhaushalt
Haushaltsjahr 2026
– in Euro –**

Ein- und Auszahlungsarten		Ergebnis 2024	Ansatz 2025	Ansatz 2026	Planung 2027	Planung 2028	Planung 2029	Bisher bereitgestellt	Gesamt- ein-/ -aus- zahlungen
1.	Einzahlungen aus Investitionszuwendungen	0,00	0	0	0	0	0	0,00	0,00
2.	Einzahlungen aus Beiträgen und Entgelten	0,00	0	0	0	0	0	0,00	0,00
3.	Einzahlungen aus der Veräußerung von immateriellen Vermögensgegenständen	0,00	0	0	0	0	0	0,00	0,00
4.	Einzahlungen aus der Veräußerung von Grundstücken, grundstücksgleichen Rechten und Gebäuden	0,00	0	0	0	0	0	0,00	0,00
5.	Einzahlungen aus der Veräußerung von übrigem Sachanlagevermögen	0,00	0	0	0	0	0	0,00	0,00
6.	Einzahlungen aus der Veräußerung von Finanzanlagevermögen	0,00	0	0	0	0	0	0,00	0,00
7.	Sonstige Einzahlungen aus Investitionstätigkeit	0,00	0	0	0	0	0	0,00	0,00
8.	<u>Summe der Einzahlungen aus der Investitionstätigkeit</u>	0,00	0	0	0	0	0	0,00	0,00
9.	Auszahlungen für Baumaßnahmen	0,00	0	0	0	0	0	0,00	0,00
10.	Auszahlungen von aktivierbaren Zuwendungen für Investitionen Dritter	0,00	0	0	0	0	0	0,00	0,00
11.	Auszahlungen für den Erwerb von immateriellen Vermögensgegenständen	0,00	0	0	0	0	0	0,00	0,00
12.	Auszahlungen für den Erwerb von Grundstücken, grundstücksgleichen Rechten und Gebäuden	0,00	0	0	0	0	0	0,00	0,00
13.	Auszahlungen für den Erwerb von übrigem Sachanlagevermögen	0,00	0	0	0	0	0	0,00	0,00
14.	Auszahlungen für den Erwerb von Finanzanlagevermögen	0,00	0	0	0	0	0	0,00	0,00
15.	Sonstige Auszahlungen aus Investitionstätigkeit	0,00	0	0	0	0	0	0,00	0,00
16.	<u>Summe Auszahlungen aus der Investitionstätigkeit</u>	0,00	0	0	0	0	0	0,00	0,00
17.	Saldo aus der Investitionstätigkeit	0,00	0	0	0	0	0	0,00	0,00

Hauptproduktbereich	5	Gestaltung der Umwelt
Produktbereich	55	Natur- und Landschaftspflege
Produkt	5511	Öffentliche Grünanlagen, Wege und Plätze

Teilergebnishaushalt
Haushaltsjahr 2026
– in Euro –

Ertrags- und Aufwandsarten		Ergebnis 2024	Ansatz 2025	Ansatz 2026	Planung 2027	Planung 2028	Planung 2029
1.	Steuern und ähnliche Abgaben	0,00	0	0	0	0	0
2.	Zuwendungen und allgemeine Umlagen	35.513,25	5.000	35.500	14.500	14.500	14.500
3.	sonstige Transfererträge	0,00	0	0	0	0	0
4.	öffentlich-rechtliche Leistungsentgelte	50,00	0	0	0	0	0
5.	privatrechtliche Leistungsentgelte	0,00	0	0	0	0	0
6.	Kostenerstattungen und Kostenumlagen	550,00	0	0	0	0	0
7.	sonstige ordentliche Erträge	0,00	0	0	0	0	0
8.	aktivierte Eigenleistungen	0,00	0	0	0	0	0
9.	Bestandsveränderungen	0,00	0	0	0	0	0
10.	= <u>Erträge aus laufender Verwaltungstätigkeit (1 bis 9)</u>	<u>36.113,25</u>	<u>5.000</u>	<u>35.500</u>	<u>14.500</u>	<u>14.500</u>	<u>14.500</u>
11.	Personalaufwendungen	-11.130,08	0	0	0	0	0
12.	Versorgungsaufwendungen	0,00	0	0	0	0	0
13.	Aufwendungen für Sach- und Dienstleistungen	163.109,00	198.500	221.700	226.000	221.800	226.000
14.	Abschreibungen	99.848,06	85.000	99.900	101.000	101.000	101.000
15.	Transferaufwendungen	0,00	0	0	0	0	0
16.	sonstige ordentliche Aufwendungen	9.534,04	18.000	18.000	18.000	18.000	18.000
17.	= <u>Aufwendungen aus laufender Verwaltungstätigkeit</u>	<u>261.361,02</u>	<u>301.500</u>	<u>339.600</u>	<u>345.000</u>	<u>340.800</u>	<u>345.000</u>
18.	= <u>Ergebnis der laufenden Verwaltungstätigkeit (10 ./. 17)</u>	<u>-225.247,77</u>	<u>-296.500</u>	<u>-304.100</u>	<u>-330.500</u>	<u>-326.300</u>	<u>-330.500</u>
19.	Zinsen und sonstige Finanzerträge	0,00	0	0	0	0	0
20.	-Zinsen und sonstige Finanzaufwendungen	0,00	0	0	0	0	0
21.	<u>Finanzergebnis (19 ./. 20)</u>	<u>0,00</u>	<u>0</u>	<u>0</u>	<u>0</u>	<u>0</u>	<u>0</u>
22.	= <u>ordentliches Ergebnis (18 + 21)</u>	<u>-225.247,77</u>	<u>-296.500</u>	<u>-304.100</u>	<u>-330.500</u>	<u>-326.300</u>	<u>-330.500</u>
23.	außerordentliche Erträge	11.651,98	0	0	0	0	0
24.	außerordentliche Aufwendungen	1,00	0	0	0	0	0
25.	= <u>außerordentliches Ergebnis</u>	<u>11.650,98</u>	<u>0</u>	<u>0</u>	<u>0</u>	<u>0</u>	<u>0</u>
26.	= <u>Ergebnis vor Berücksichtigung der internen Leistungsbeziehungen (22 + 25)</u>	<u>-213.596,79</u>	<u>-296.500</u>	<u>-304.100</u>	<u>-330.500</u>	<u>-326.300</u>	<u>-330.500</u>
27.	+ Erträge aus internen Leistungsbeziehungen	0,00	0	0	0	0	0
28.	- Aufwendungen aus internen Leistungsbeziehungen	0,00	0	0	0	0	0
29.	= <u>Gesamtergebnis des Teilhaushalts</u>	<u>-213.596,79</u>	<u>-296.500</u>	<u>-304.100</u>	<u>-330.500</u>	<u>-326.300</u>	<u>-330.500</u>
<u>Nachrichtlich:</u>							
30.	nicht zahlungswirksame Erträge	35.513,25	5.000	35.500	14.500	14.500	14.500
31.	nicht zahlungswirksame Aufwendungen	99.848,06	85.000	99.900	101.000	101.000	101.000

Hauptproduktbereich	5	Gestaltung der Umwelt
Produktbereich	55	Natur- und Landschaftspflege
Produkt	5511	Öffentliche Grünanlagen, Wege und Plätze

Teilfinanzhaushalt
Haushaltsjahr 2026
– in Euro –

Ein- und Auszahlungsarten		Ergebnis 2024	Ansatz 2025	Ansatz 2026	Planung 2027	Planung 2028	Planung 2029	Bisher bereitgestellt	Gesamt- ein-/ -aus- zahlungen
1.	Einzahlungen aus Investitionszuwendungen	15.811,05	0	0	0	0	0	0,00	0,00
2.	Einzahlungen aus Beiträgen und Entgelten	0,00	0	0	0	0	0	0,00	0,00
3.	Einzahlungen aus der Veräußerung von immateriellen Vermögensgegenständen	0,00	0	0	0	0	0	0,00	0,00
4.	Einzahlungen aus der Veräußerung von Grundstücken, grundstücksgleichen Rechten und Gebäuden	0,00	0	0	0	0	0	0,00	0,00
5.	Einzahlungen aus der Veräußerung von übrigem Sachanlagevermögen	0,00	0	0	0	0	0	0,00	0,00
6.	Einzahlungen aus der Veräußerung von Finanzanlagevermögen	0,00	0	0	0	0	0	0,00	0,00
7.	Sonstige Einzahlungen aus Investitionstätigkeit	0,00	0	0	0	0	0	0,00	0,00
8.	<u>Summe der Einzahlungen aus der Investitionstätigkeit</u>	15.811,05	0	0	0	0	0	0,00	0,00
9.	Auszahlungen für Baumaßnahmen	7.440,31	39.000	0	0	0	0	0,00	0,00
10.	Auszahlungen von aktivierbaren Zuwendungen für Investitionen Dritter	0,00	0	0	0	0	0	0,00	0,00
11.	Auszahlungen für den Erwerb von immateriellen Vermögensgegenständen	0,00	0	0	0	0	0	0,00	0,00
12.	Auszahlungen für den Erwerb von Grundstücken, grundstücksgleichen Rechten und Gebäuden	0,00	0	0	0	0	0	0,00	0,00
13.	Auszahlungen für den Erwerb von übrigem Sachanlagevermögen	0,00	45.000	50.000	10.000	10.000	10.000	0,00	0,00
14.	Auszahlungen für den Erwerb von Finanzanlagevermögen	0,00	0	0	0	0	0	0,00	0,00
15.	Sonstige Auszahlungen aus Investitionstätigkeit	0,00	0	0	0	0	0	0,00	0,00
16.	<u>Summe Auszahlungen aus der Investitionstätigkeit</u>	7.440,31	84.000	50.000	10.000	10.000	10.000	0,00	0,00
17.	Saldo aus der Investitionstätigkeit	8.370,74	-84.000	-50.000	-10.000	-10.000	-10.000	0,00	0,00

Gemeinde Schwielowsee
2026

Hauptproduktbereich	5	Gestaltung der Umwelt
Produktbereich	55	Natur- und Landschaftspflege
Produkt	5511	Öffentliche Grünanlagen, Wege und Plätze

Investitionsübersicht	Ergebnis 2024	Ansatz 2025	Ansatz 2026	Planung 2027	Planung 2028	Planung 2029	Bisher bereitgestellt	Gesamt- ein-/ -aus- zahlungen
Investitionen oberhalb der festgesetzten Wertgrenze								
201623 Spielgeräte OT Ferch								
5511.681100 5511.231100.681100 Sonderposten aus Zuweisungen der öffentlichen Hand	0,00	0	0	0	0	0	0,00	0,00
5511.783100 5511.091101.783100 Erwerb von beweglichen Sachendes Anlagevermögens	0,00	0	0	0	0	0	0,00	0,00
Saldo aus der Investitionstätigkeit	0,00	0	0	0	0	0	0,00	0,00
201922 Fahrradabstellanlagen								
5511.681120 Quellkonto Sonderposten aus Zuweisungen der öffentlichen Hand - Landkreis	0,00	0	0	0	0	0	0,00	0,00
5511.681120	10.628,99	0	0	0	0	0	0,00	0,00
5511.681310	5.182,06	0	0	0	0	0	0,00	0,00
5511.783200	0,00	0	0	0	0	0	0,00	0,00
5511.785300 Quellkonto Aktiv.-Kto f. Anlagen im Bau	0,00	0	0	0	0	0	0,00	0,00
5511.785300	7.440,31	39.000	0	0	0	0	0,00	0,00
Saldo aus der Investitionstätigkeit	8.370,74	-39.000	0	0	0	0	0,00	0,00
202019 Steganlage Aussichtsplattform Gemünde Caputh								
5511.681116 Quellkonto Sonderposten Land	0,00	0	0	0	0	0	0,00	0,00
5511.681116	0,00	0	0	0	0	0	0,00	0,00
5511.681116 Quellkonto Sonderposten Land	0,00	0	0	0	0	0	0,00	0,00
5511.681116	0,00	0	0	0	0	0	0,00	0,00
5511.785300 Quellkonto Aktiv.-Kto f. Anlagen im Bau	0,00	0	0	0	0	0	0,00	0,00
5511.785300	0,00	0	0	0	0	0	0,00	0,00
5511.785300 Quellkonto Aktiv.-Kto f. Anlagen im Bau	0,00	0	0	0	0	0	0,00	0,00
5511.785300	0,00	0	0	0	0	0	0,00	0,00
Saldo aus der Investitionstätigkeit	0,00	0	0	0	0	0	0,00	0,00
202020 Steganlage Wentorf Gemünde Caputh								
5511.681116 Quellkonto Sonderposten Land	0,00	0	0	0	0	0	0,00	0,00
5511.681116	0,00	0	0	0	0	0	0,00	0,00
5511.681116 Quellkonto Sonderposten Land	0,00	0	0	0	0	0	0,00	0,00
5511.681116	0,00	0	0	0	0	0	0,00	0,00
5511.681310	0,00	0	0	0	0	0	0,00	0,00
5511.681310	0,00	0	0	0	0	0	0,00	0,00
5511.785300 Quellkonto Aktiv.-Kto f. Anlagen im Bau	0,00	0	0	0	0	0	0,00	0,00
5511.785300	0,00	0	0	0	0	0	0,00	0,00
5511.785300 Quellkonto Aktiv.-Kto f. Anlagen im Bau	0,00	0	0	0	0	0	0,00	0,00
5511.785300	0,00	0	0	0	0	0	0,00	0,00
Saldo aus der Investitionstätigkeit	0,00	0	0	0	0	0	0,00	0,00
202021 Steganlage Kiosk Gemünde Caputh								
5511.681116 Quellkonto Sonderposten Land	0,00	0	0	0	0	0	0,00	0,00
5511.681116	0,00	0	0	0	0	0	0,00	0,00
5511.681116 Quellkonto Sonderposten Land	0,00	0	0	0	0	0	0,00	0,00
5511.681116	0,00	0	0	0	0	0	0,00	0,00
5511.785300 Quellkonto Aktiv.-Kto f. Anlagen im Bau	0,00	0	0	0	0	0	0,00	0,00
5511.785300	0,00	0	0	0	0	0	0,00	0,00
5511.785300 Quellkonto Aktiv.-Kto f. Anlagen im Bau	0,00	0	0	0	0	0	0,00	0,00
5511.785300	0,00	0	0	0	0	0	0,00	0,00
Saldo aus der Investitionstätigkeit	0,00	0	0	0	0	0	0,00	0,00
55112301 Hydrant								
5511.783100	0,00	0	0	0	0	0	0,00	0,00
5511.783100	0,00	0	0	0	0	0	0,00	0,00
5511.783200	0,00	0	0	0	0	0	0,00	0,00
Saldo aus der Investitionstätigkeit	0,00	0	0	0	0	0	0,00	0,00
58009503 Spielgeräte alle 3 Ortsteile (öffentliche Spielplätze)								
5511.783100 5511.091101.783100 Erwerb von beweglichen Sachendes Anlagevermögens	0,00	0	0	0	0	0	0,00	0,00
5511.783100	0,00	45.000	50.000	10.000	10.000	10.000	0,00	0,00
5511.785202	0,00	0	0	0	0	0	0,00	0,00

Gemeinde Schwielowsee
2026

Hauptproduktbereich	5	Gestaltung der Umwelt
Produktbereich	55	Natur- und Landschaftspflege
Produkt	5511	Öffentliche Grünanlagen, Wege und Plätze

Investitionsübersicht	Ergebnis 2024	Ansatz 2025	Ansatz 2026	Planung 2027	Planung 2028	Planung 2029	Bisher bereitgestellt	Gesamt- ein-/ -aus- zahlungen
Saldo aus der Investitionstätigkeit	0,00	-45.000	-50.000	-10.000	-10.000	-10.000	0,00	0,00
63009350 Erwerb von div. Arbeitsgeräten								
5511.783100 5511.091101.783100 Erwerb von beweglichen Sachendes Anlagevermögens	0,00	0	0	0	0	0	0,00	0,00
5511.783100 5511.091101.783100 Erwerb von beweglichen Sachendes Anlagevermögens	0,00	0	0	0	0	0	0,00	0,00
Saldo aus der Investitionstätigkeit	0,00	0	0	0	0	0	0,00	0,00
63009351 Verschönerung der Ortsgestaltung								
5511.783100 5511.091101.783100 Erwerb von beweglichen Sachendes Anlagevermögens	0,00	0	0	0	0	0	0,00	0,00
Saldo aus der Investitionstätigkeit	0,00	0	0	0	0	0	0,00	0,00
63009352 Ansch.Bauhofffahrzeug								
5511.681000 Quellkonto Sonderposten Zuweisungen vom Bund	0,00	0	0	0	0	0	0,00	0,00
5511.783100 Quellkonto Erwerb von beweglichen Sachendes Anlagevermögens	0,00	0	0	0	0	0	0,00	0,00
5511.783100	0,00	0	0	0	0	0	0,00	0,00
Saldo aus der Investitionstätigkeit	0,00	0	0	0	0	0	0,00	0,00
63009353 Erwerb von Bänken und div. Wirtschaftsgütern								
5511.783100 5511.091101.783100 Erwerb von beweglichen Sachendes Anlagevermögens	0,00	0	0	0	0	0	0,00	0,00
5511.783100	0,00	0	0	0	0	0	0,00	0,00
5511.783100 5511.091101.783100 Erwerb von beweglichen Sachendes Anlagevermögens	0,00	0	0	0	0	0	0,00	0,00
5511.783100	0,00	0	0	0	0	0	0,00	0,00
Saldo aus der Investitionstätigkeit	0,00	0	0	0	0	0	0,00	0,00
63009508 Caputher Gemeinde (Sanierung)								
5511.785300 5511.091106.785300 Aktiv.-Kto f. Anlagen im Bau	0,00	0	0	0	0	0	0,00	0,00
Saldo aus der Investitionstätigkeit	0,00	0	0	0	0	0	0,00	0,00
= Saldo oberhalb der Wertgrenze	8.370,74	-84.000	-50.000	-10.000	-10.000	-10.000	0,00	0,00

Hauptproduktbereich	5	Gestaltung der Umwelt
Produktbereich	55	Natur- und Landschaftspflege
Produkt	5511	Öffentliche Grünanlagen, Wege und Plätze

Verpflichtungsermächtigungen/ Aufteilung auf die Folgejahre	Verpflichtungs- ermächtigungen 2026	Planung Haushaltsjahr 2027	Planung Haushaltsjahr 2028	Planung Haushaltsjahr 2029
Investitionen oberhalb der festgesetzten Wertgrenze				
201623 Spielgeräte OT Ferch				
5511.681100 5511.231100.681100 Sonderposten aus Zuweisungen der öffentlichen Hand	0	0	0	0
5511.783100 5511.091101.783100 Erwerb von beweglichen Sachendes Anlagevermögens	0	0	0	0
Saldo aus der Investitionstätigkeit	0	0	0	0
201922 Fahrradabstellanlagen				
5511.681120 Quellkonto Sonderposten aus Zuweisungen der öffentlichen Hand - Landkreis	0	0	0	0
5511.681120	0	0	0	0
5511.681310	0	0	0	0
5511.783200	0	0	0	0
5511.785300 Quellkonto Aktiv.-Kto f. Anlagen im Bau	0	0	0	0
5511.785300	0	0	0	0
Saldo aus der Investitionstätigkeit	0	0	0	0
202019 Steganlage Aussichtsplattform Gemeinde Caputh				
5511.681116 Quellkonto Sonderposten Land	0	0	0	0
5511.681116	0	0	0	0
5511.681116 Quellkonto Sonderposten Land	0	0	0	0
5511.681116	0	0	0	0
5511.785300 Quellkonto Aktiv.-Kto f. Anlagen im Bau	0	0	0	0
5511.785300	0	0	0	0
5511.785300 Quellkonto Aktiv.-Kto f. Anlagen im Bau	0	0	0	0
5511.785300	0	0	0	0
Saldo aus der Investitionstätigkeit	0	0	0	0
202020 Steganlage Wentorf Gemeinde Caputh				
5511.681116 Quellkonto Sonderposten Land	0	0	0	0
5511.681116	0	0	0	0
5511.681116 Quellkonto Sonderposten Land	0	0	0	0
5511.681116	0	0	0	0
5511.681310	0	0	0	0
5511.681310	0	0	0	0
5511.785300 Quellkonto Aktiv.-Kto f. Anlagen im Bau	0	0	0	0
5511.785300	0	0	0	0
5511.785300 Quellkonto Aktiv.-Kto f. Anlagen im Bau	0	0	0	0
5511.785300	0	0	0	0
Saldo aus der Investitionstätigkeit	0	0	0	0
202021 Steganlage Kiosk Gemeinde Caputh				
5511.681116 Quellkonto Sonderposten Land	0	0	0	0
5511.681116	0	0	0	0
5511.681116 Quellkonto Sonderposten Land	0	0	0	0
5511.681116	0	0	0	0
5511.785300 Quellkonto Aktiv.-Kto f. Anlagen im Bau	0	0	0	0
5511.785300	0	0	0	0
5511.785300 Quellkonto Aktiv.-Kto f. Anlagen im Bau	0	0	0	0
5511.785300	0	0	0	0
Saldo aus der Investitionstätigkeit	0	0	0	0
55112301 Hydrant				
5511.783100	0	0	0	0
5511.783100	0	0	0	0
5511.783200	0	0	0	0
Saldo aus der Investitionstätigkeit	0	0	0	0

Hauptproduktbereich	5	Gestaltung der Umwelt
Produktbereich	55	Natur- und Landschaftspflege
Produkt	5511	Öffentliche Grünanlagen, Wege und Plätze

Verpflichtungsermächtigungen/ Aufteilung auf die Folgejahre	Verpflichtungs- ermächtigungen 2026	Planung Haushaltsjahr 2027	Planung Haushaltsjahr 2028	Planung Haushaltsjahr 2029
58009503 Spielgeräte alle 3 Ortsteile (öffentliche Spielplätze)				
5511.783100 5511.091101.783100 Erwerb von beweglichen Sachendes Anlagevermögens	0	0	0	0
5511.783100	0	0	0	0
5511.785202	0	0	0	0
Saldo aus der Investitionstätigkeit	0	0	0	0
63009350 Erwerb von div. Arbeitsgeräten				
5511.783100 5511.091101.783100 Erwerb von beweglichen Sachendes Anlagevermögens	0	0	0	0
5511.783100 5511.091101.783100 Erwerb von beweglichen Sachendes Anlagevermögens	0	0	0	0
Saldo aus der Investitionstätigkeit	0	0	0	0
63009351 Verschönerung der Ortsgestaltung				
5511.783100 5511.091101.783100 Erwerb von beweglichen Sachendes Anlagevermögens	0	0	0	0
Saldo aus der Investitionstätigkeit	0	0	0	0
63009352 Ansch.Bauhoffahrzeug				
5511.681000 Quellkonto Sonderposten Zuweisungen vom Bund	0	0	0	0
5511.783100 Quellkonto Erwerb von beweglichen Sachendes Anlagevermögens	0	0	0	0
5511.783100	0	0	0	0
Saldo aus der Investitionstätigkeit	0	0	0	0
63009353 Erwerb von Bänken und div. Wirtschaftsgütern				
5511.783100 5511.091101.783100 Erwerb von beweglichen Sachendes Anlagevermögens	0	0	0	0
5511.783100	0	0	0	0
5511.783100 5511.091101.783100 Erwerb von beweglichen Sachendes Anlagevermögens	0	0	0	0
5511.783100	0	0	0	0
Saldo aus der Investitionstätigkeit	0	0	0	0
63009508 Caputher Gemünde (Sanierung)				
5511.785300 5511.091106.785300 Aktiv.-Kto f. Anlagen im Bau	0	0	0	0
Saldo aus der Investitionstätigkeit	0	0	0	0
= Saldo oberhalb der Wertgrenze	0	0	0	0

**Teilergebnishaushalt
 Haushaltsjahr 2026
 – in Euro –**

Ertrags- und Aufwandsarten		Ergebnis 2024	Ansatz 2025	Ansatz 2026	Planung 2027	Planung 2028	Planung 2029
1.	Steuern und ähnliche Abgaben	0,00	0	0	0	0	0
2.	Zuwendungen und allgemeine Umlagen	0,00	0	0	0	0	0
3.	sonstige Transfererträge	0,00	0	0	0	0	0
4.	öffentlich-rechtliche Leistungsentgelte	0,00	0	0	0	0	0
5.	privatrechtliche Leistungsentgelte	0,00	0	0	0	0	0
6.	Kostenerstattungen und Kostenumlagen	0,00	0	0	0	0	0
7.	sonstige ordentliche Erträge	0,00	0	0	0	0	0
8.	aktivierte Eigenleistungen	0,00	0	0	0	0	0
9.	Bestandsveränderungen	0,00	0	0	0	0	0
10.	= Erträge aus laufender Verwaltungstätigkeit (1 bis 9)	0,00	0	0	0	0	0
11.	Personalaufwendungen	525.526,57	555.600	570.600	582.000	600.100	611.100
12.	Versorgungsaufwendungen	0,00	0	0	0	0	0
13.	Aufwendungen für Sach- und Dienstleistungen	55.571,29	47.600	59.500	54.500	54.800	54.800
14.	Abschreibungen	66.479,45	10.000	66.500	54.000	54.000	54.000
15.	Transferaufwendungen	0,00	0	0	0	0	0
16.	sonstige ordentliche Aufwendungen	1.939,40	3.000	3.000	3.000	3.000	3.000
17.	= Aufwendungen aus laufender Verwaltungstätigkeit	649.516,71	616.200	699.600	693.500	711.900	722.900
18.	= Ergebnis der laufenden Verwaltungstätigkeit (10 ./ 17)	-649.516,71	-616.200	-699.600	-693.500	-711.900	-722.900
19.	Zinsen und sonstige Finanzerträge	0,00	0	0	0	0	0
20.	-Zinsen und sonstige Finanzaufwendungen	0,00	0	0	0	0	0
21.	Finanzergebnis (19 ./ 20)	0,00	0	0	0	0	0
22.	= ordentliches Ergebnis (18 + 21)	-649.516,71	-616.200	-699.600	-693.500	-711.900	-722.900
23.	außerordentliche Erträge	0,00	0	0	0	0	0
24.	außerordentliche Aufwendungen	0,00	0	0	0	0	0
25.	= außerordentliches Ergebnis	0,00	0	0	0	0	0
26.	= Ergebnis vor Berücksichtigung der internen Leistungsbeziehungen (22 + 25)	-649.516,71	-616.200	-699.600	-693.500	-711.900	-722.900
27.	+ Erträge aus internen Leistungsbeziehungen	0,00	0	0	0	0	0
28.	– Aufwendungen aus internen Leistungsbeziehungen	0,00	0	0	0	0	0
29.	= Gesamtergebnis des Teilhaushalts	-649.516,71	-616.200	-699.600	-693.500	-711.900	-722.900
Nachrichtlich:							
30.	nicht zahlungswirksame Erträge	0,00	0	0	0	0	0
31.	nicht zahlungswirksame Aufwendungen	66.479,45	10.000	66.500	54.000	54.000	54.000

**Teilfinanzhaushalt
Haushaltsjahr 2026
– in Euro –**

Ein- und Auszahlungsarten		Ergebnis 2024	Ansatz 2025	Ansatz 2026	Planung 2027	Planung 2028	Planung 2029	Bisher bereitgestellt	Gesamt- ein-/ -aus- zahlungen
1.	Einzahlungen aus Investitionszuwendungen	0,00	0	0	0	0	0	0,00	0,00
2.	Einzahlungen aus Beiträgen und Entgelten	0,00	0	0	0	0	0	0,00	0,00
3.	Einzahlungen aus der Veräußerung von immateriellen Vermögensgegenständen	0,00	0	0	0	0	0	0,00	0,00
4.	Einzahlungen aus der Veräußerung von Grundstücken, grundstücksgleichen Rechten und Gebäuden	0,00	0	0	0	0	0	0,00	0,00
5.	Einzahlungen aus der Veräußerung von übrigem Sachanlagevermögen	0,00	0	0	0	0	0	0,00	0,00
6.	Einzahlungen aus der Veräußerung von Finanzanlagevermögen	0,00	0	0	0	0	0	0,00	0,00
7.	Sonstige Einzahlungen aus Investitionstätigkeit	0,00	0	0	0	0	0	0,00	0,00
8.	<u>Summe der Einzahlungen aus der Investitionstätigkeit</u>	0,00	0	0	0	0	0	0,00	0,00
9.	Auszahlungen für Baumaßnahmen	0,00	28.000	0	0	0	0	0,00	0,00
10.	Auszahlungen von aktivierbaren Zuwendungen für Investitionen Dritter	0,00	0	0	0	0	0	0,00	0,00
11.	Auszahlungen für den Erwerb von immateriellen Vermögensgegenständen	0,00	0	0	0	0	0	0,00	0,00
12.	Auszahlungen für den Erwerb von Grundstücken, grundstücksgleichen Rechten und Gebäuden	0,00	0	0	0	0	0	0,00	0,00
13.	Auszahlungen für den Erwerb von übrigem Sachanlagevermögen	91.034,13	55.000	60.000	0	0	0	0,00	0,00
14.	Auszahlungen für den Erwerb von Finanzanlagevermögen	0,00	0	0	0	0	0	0,00	0,00
15.	Sonstige Auszahlungen aus Investitionstätigkeit	0,00	0	0	0	0	0	0,00	0,00
16.	<u>Summe Auszahlungen aus der Investitionstätigkeit</u>	91.034,13	83.000	60.000	0	0	0	0,00	0,00
17.	Saldo aus der Investitionstätigkeit	-91.034,13	-83.000	-60.000	0	0	0	0,00	0,00

Gemeinde Schwielowsee
2026

Hauptproduktbereich **5** Gestaltung der Umwelt
 Produktbereich **55** Natur- und Landschaftspflege
 Produkt **5512** Bauhof

Fachbereich 1 - Zentrales und
 Bürgerdienstleistungen

Investitionsübersicht	Ergebnis 2024	Ansatz 2025	Ansatz 2026	Planung 2027	Planung 2028	Planung 2029	Bisher bereitgestellt	Gesamt- ein-/ -aus- zahlungen
Investitionen oberhalb der festgesetzten Wertgrenze								
202110 Erwerb von Arbeitsgeräten								
5512.783100 Quellkonto Erwerb von beweglichen Sachendes Anlagevermögens	0,00	0	0	0	0	0	0,00	0,00
5512.783100	84.780,94	35.000	0	0	0	0	0,00	0,00
5512.783200	0,00	0	0	0	0	0	0,00	0,00
Saldo aus der Investitionstätigkeit	-84.780,94	-35.000	0	0	0	0	0,00	0,00
202111 Erwerb von Fahrzeugen Bauhof/Arbeitsmaschinen								
5512.681200 Quellkonto Sonderposten aus Zusweisungen von Gemeinden	0,00	0	0	0	0	0	0,00	0,00
5512.783100 Quellkonto Erwerb von beweglichen Sachendes Anlagevermögens	0,00	0	0	0	0	0	0,00	0,00
5512.783100 Maschinen	1.650,83	0	0	0	0	0	0,00	0,00
5512.783100 Fahrzeuge	0,00	0	0	0	0	0	0,00	0,00
5512.783100	0,00	0	0	0	0	0	0,00	0,00
5512.783200	0,00	0	0	0	0	0	0,00	0,00
Saldo aus der Investitionstätigkeit	-1.650,83	0	0	0	0	0	0,00	0,00
202112 Erwerb von Bänken und diversen Wirtschaftsgütern								
5512.783100 Quellkonto Erwerb von beweglichen Sachendes Anlagevermögens	0,00	0	0	0	0	0	0,00	0,00
5512.783100 Bänke, Abfallbehälter	4.602,36	0	0	0	0	0	0,00	0,00
5512.783200	0,00	0	0	0	0	0	0,00	0,00
Saldo aus der Investitionstätigkeit	-4.602,36	0	0	0	0	0	0,00	0,00
55122501 Sanierung Sanitär-/Duschbereich								
5512.785300	0,00	28.000	0	0	0	0	0,00	0,00
Saldo aus der Investitionstätigkeit	0,00	-28.000	0	0	0	0	0,00	0,00
55122502 Einbau EMA-Anlage								
5512.783100	0,00	20.000	0	0	0	0	0,00	0,00
Saldo aus der Investitionstätigkeit	0,00	-20.000	0	0	0	0	0,00	0,00
55122601 Erwerb von Fahrzeugen								
5512.783100	0,00	0	60.000	0	0	0	0,00	0,00
Saldo aus der Investitionstätigkeit	0,00	0	-60.000	0	0	0	0,00	0,00
= Saldo oberhalb der Wertgrenze	-91.034,13	-83.000	-60.000	0	0	0	0,00	0,00

Hauptproduktbereich	5	Gestaltung der Umwelt
Produktbereich	55	Natur- und Landschaftspflege
Produkt	5512	Bauhof

Fachbereich 1 - Zentrales und
Bürgerdienstleistungen

Verpflichtungsermächtigungen/ Aufteilung auf die Folgejahre	Verpflichtungs- ermächtigungen 2026	Planung Haushaltsjahr 2027	Planung Haushaltsjahr 2028	Planung Haushaltsjahr 2029
Investitionen oberhalb der festgesetzten Wertgrenze				
202110 Erwerb von Arbeitsgeräten				
5512.783100 Quellkonto Erwerb von beweglichen Sachendes Anlagevermögens	0	0	0	0
5512.783100	0	0	0	0
5512.783200	0	0	0	0
Saldo aus der Investitionstätigkeit	0	0	0	0
202111 Erwerb von Fahrzeugen Bauhof/Arbeitsmaschinen				
5512.681200 Quellkonto Sonderposten aus Zusweisungen von Gemeinden	0	0	0	0
5512.783100 Quellkonto Erwerb von beweglichen Sachendes Anlagevermögens	0	0	0	0
5512.783100 Maschinen	0	0	0	0
5512.783100 Fahrzeuge	0	0	0	0
5512.783100	0	0	0	0
5512.783200	0	0	0	0
Saldo aus der Investitionstätigkeit	0	0	0	0
202112 Erwerb von Bänken und diversen Wirtschaftsgütern				
5512.783100 Quellkonto Erwerb von beweglichen Sachendes Anlagevermögens	0	0	0	0
5512.783100 Bänke, Abfallbehälter	0	0	0	0
5512.783200	0	0	0	0
Saldo aus der Investitionstätigkeit	0	0	0	0
55122501 Sanierung Sanitär-/Duschbereich				
5512.785300	0	0	0	0
Saldo aus der Investitionstätigkeit	0	0	0	0
55122502 Einbau EMA-Anlage				
5512.783100	0	0	0	0
Saldo aus der Investitionstätigkeit	0	0	0	0
55122601 Erwerb von Fahrzeugen				
5512.783100	0	0	0	0
Saldo aus der Investitionstätigkeit	0	0	0	0
= Saldo oberhalb der Wertgrenze	0	0	0	0

Hauptproduktbereich
Produktbereich
Produkt

5
55
5520

Gestaltung der Umwelt
Natur- und Landschaftspflege
Caputher See

Fachbereich 3 - Bauen und
Planen

**Teilergebnishaushalt
Haushaltsjahr 2026
– in Euro –**

Ertrags- und Aufwandsarten		Ergebnis 2024	Ansatz 2025	Ansatz 2026	Planung 2027	Planung 2028	Planung 2029
1.	Steuern und ähnliche Abgaben	0,00	0	0	0	0	0
2.	Zuwendungen und allgemeine Umlagen	0,00	0	0	0	0	0
3.	sonstige Transfererträge	0,00	0	0	0	0	0
4.	öffentlich-rechtliche Leistungsentgelte	0,00	0	0	0	0	0
5.	privatrechtliche Leistungsentgelte	0,00	0	0	0	0	0
6.	Kostenerstattungen und Kostenumlagen	0,00	0	0	0	0	0
7.	sonstige ordentliche Erträge	0,00	0	0	0	0	0
8.	aktivierte Eigenleistungen	0,00	0	0	0	0	0
9.	Bestandsveränderungen	0,00	0	0	0	0	0
10.	= Erträge aus laufender Verwaltungstätigkeit (1 bis 9)	0,00	0	0	0	0	0
11.	Personalaufwendungen	0,00	0	0	0	0	0
12.	Versorgungsaufwendungen	0,00	0	0	0	0	0
13.	Aufwendungen für Sach- und Dienstleistungen	0,00	4.000	4.000	4.000	4.000	4.000
14.	Abschreibungen	0,00	0	0	0	0	0
15.	Transferaufwendungen	0,00	0	0	0	0	0
16.	sonstige ordentliche Aufwendungen	0,00	0	0	0	0	0
17.	= Aufwendungen aus laufender Verwaltungstätigkeit	0,00	4.000	4.000	4.000	4.000	4.000
18.	= Ergebnis der laufenden Verwaltungstätigkeit (10 ./ 17)	0,00	-4.000	-4.000	-4.000	-4.000	-4.000
19.	Zinsen und sonstige Finanzerträge	0,00	0	0	0	0	0
20.	-Zinsen und sonstige Finanzaufwendungen	0,00	0	0	0	0	0
21.	Finanzergebnis (19 ./ 20)	0,00	0	0	0	0	0
22.	= ordentliches Ergebnis (18 + 21)	0,00	-4.000	-4.000	-4.000	-4.000	-4.000
23.	außerordentliche Erträge	0,00	0	0	0	0	0
24.	außerordentliche Aufwendungen	0,00	0	0	0	0	0
25.	= außerordentliches Ergebnis	0,00	0	0	0	0	0
26.	= Ergebnis vor Berücksichtigung der internen Leistungsbeziehungen (22 + 25)	0,00	-4.000	-4.000	-4.000	-4.000	-4.000
27.	+ Erträge aus internen Leistungsbeziehungen	0,00	0	0	0	0	0
28.	– Aufwendungen aus internen Leistungsbeziehungen	0,00	0	0	0	0	0
29.	= Gesamtergebnis des Teilhaushalts	0,00	-4.000	-4.000	-4.000	-4.000	-4.000
	Nachrichtlich:						
30.	nicht zahlungswirksame Erträge	0,00	0	0	0	0	0
31.	nicht zahlungswirksame Aufwendungen	0,00	0	0	0	0	0

**Teilfinanzhaushalt
 Haushaltsjahr 2026
 – in Euro –**

Ein- und Auszahlungsarten		Ergebnis 2024	Ansatz 2025	Ansatz 2026	Planung 2027	Planung 2028	Planung 2029	Bisher bereitgestellt	Gesamt- ein-/ -aus- zahlungen
1.	Einzahlungen aus Investitionszuwendungen	0,00	0	0	0	0	0	0,00	0,00
2.	Einzahlungen aus Beiträgen und Entgelten	0,00	0	0	0	0	0	0,00	0,00
3.	Einzahlungen aus der Veräußerung von immateriellen Vermögensgegenständen	0,00	0	0	0	0	0	0,00	0,00
4.	Einzahlungen aus der Veräußerung von Grundstücken, grundstücksgleichen Rechten und Gebäuden	0,00	0	0	0	0	0	0,00	0,00
5.	Einzahlungen aus der Veräußerung von übrigem Sachanlagevermögen	0,00	0	0	0	0	0	0,00	0,00
6.	Einzahlungen aus der Veräußerung von Finanzanlagevermögen	0,00	0	0	0	0	0	0,00	0,00
7.	Sonstige Einzahlungen aus Investitionstätigkeit	0,00	0	0	0	0	0	0,00	0,00
8.	<u>Summe der Einzahlungen aus der Investitionstätigkeit</u>	0,00	0	0	0	0	0	0,00	0,00
9.	Auszahlungen für Baumaßnahmen	0,00	0	0	0	0	0	0,00	0,00
10.	Auszahlungen von aktivierbaren Zuwendungen für Investitionen Dritter	0,00	0	0	0	0	0	0,00	0,00
11.	Auszahlungen für den Erwerb von immateriellen Vermögensgegenständen	0,00	0	0	0	0	0	0,00	0,00
12.	Auszahlungen für den Erwerb von Grundstücken, grundstücksgleichen Rechten und Gebäuden	0,00	0	0	0	0	0	0,00	0,00
13.	Auszahlungen für den Erwerb von übrigem Sachanlagevermögen	0,00	0	0	0	0	0	0,00	0,00
14.	Auszahlungen für den Erwerb von Finanzanlagevermögen	0,00	0	0	0	0	0	0,00	0,00
15.	Sonstige Auszahlungen aus Investitionstätigkeit	0,00	0	0	0	0	0	0,00	0,00
16.	<u>Summe Auszahlungen aus der Investitionstätigkeit</u>	0,00	0	0	0	0	0	0,00	0,00
17.	Saldo aus der Investitionstätigkeit	0,00	0	0	0	0	0	0,00	0,00

**Teilergebnishaushalt
 Haushaltsjahr 2026
 – in Euro –**

Ertrags- und Aufwandsarten		Ergebnis 2024	Ansatz 2025	Ansatz 2026	Planung 2027	Planung 2028	Planung 2029
1.	Steuern und ähnliche Abgaben	0,00	0	0	0	0	0
2.	Zuwendungen und allgemeine Umlagen	0,00	0	0	0	0	0
3.	sonstige Transfererträge	0,00	0	0	0	0	0
4.	öffentlich-rechtliche Leistungsentgelte	11.049,74	10.000	10.000	10.000	10.000	10.000
5.	privatrechtliche Leistungsentgelte	0,00	0	0	0	0	0
6.	Kostenerstattungen und Kostenumlagen	0,00	0	0	0	0	0
7.	sonstige ordentliche Erträge	0,00	0	0	0	0	0
8.	aktivierte Eigenleistungen	0,00	0	0	0	0	0
9.	Bestandsveränderungen	0,00	0	0	0	0	0
10.	= Erträge aus laufender Verwaltungstätigkeit (1 bis 9)	11.049,74	10.000	10.000	10.000	10.000	10.000
11.	Personalaufwendungen	0,00	0	0	0	0	0
12.	Versorgungsaufwendungen	0,00	0	0	0	0	0
13.	Aufwendungen für Sach- und Dienstleistungen	11.600,28	19.500	19.500	19.500	19.700	19.700
14.	Abschreibungen	4.813,23	5.000	4.900	5.000	5.000	5.000
15.	Transferaufwendungen	0,00	0	0	0	0	0
16.	sonstige ordentliche Aufwendungen	0,00	0	0	0	0	0
17.	= Aufwendungen aus laufender Verwaltungstätigkeit	16.413,51	24.500	24.400	24.500	24.700	24.700
18.	= Ergebnis der laufenden Verwaltungstätigkeit (10 ./ 17)	-5.363,77	-14.500	-14.400	-14.500	-14.700	-14.700
19.	Zinsen und sonstige Finanzerträge	0,00	0	0	0	0	0
20.	-Zinsen und sonstige Finanzaufwendungen	0,00	0	0	0	0	0
21.	Finanzergebnis (19 ./ 20)	0,00	0	0	0	0	0
22.	= ordentliches Ergebnis (18 + 21)	-5.363,77	-14.500	-14.400	-14.500	-14.700	-14.700
23.	außerordentliche Erträge	0,00	0	0	0	0	0
24.	außerordentliche Aufwendungen	0,00	0	0	0	0	0
25.	= außerordentliches Ergebnis	0,00	0	0	0	0	0
26.	= Ergebnis vor Berücksichtigung der internen Leistungsbeziehungen (22 + 25)	-5.363,77	-14.500	-14.400	-14.500	-14.700	-14.700
27.	+ Erträge aus internen Leistungsbeziehungen	0,00	0	0	0	0	0
28.	– Aufwendungen aus internen Leistungsbeziehungen	0,00	0	0	0	0	0
29.	= Gesamtergebnis des Teilhaushalts	-5.363,77	-14.500	-14.400	-14.500	-14.700	-14.700
Nachrichtlich:							
30.	nicht zahlungswirksame Erträge	0,00	0	0	0	0	0
31.	nicht zahlungswirksame Aufwendungen	4.813,23	5.000	4.900	5.000	5.000	5.000

**Teilfinanzhaushalt
 Haushaltsjahr 2026
 – in Euro –**

Ein- und Auszahlungsarten		Ergebnis 2024	Ansatz 2025	Ansatz 2026	Planung 2027	Planung 2028	Planung 2029	Bisher bereitgestellt	Gesamt- ein-/ -aus- zahlungen
1.	Einzahlungen aus Investitionszuwendungen	0,00	0	0	0	0	0	0,00	0,00
2.	Einzahlungen aus Beiträgen und Entgelten	0,00	0	0	0	0	0	0,00	0,00
3.	Einzahlungen aus der Veräußerung von immateriellen Vermögensgegenständen	0,00	0	0	0	0	0	0,00	0,00
4.	Einzahlungen aus der Veräußerung von Grundstücken, grundstücksgleichen Rechten und Gebäuden	0,00	0	0	0	0	0	0,00	0,00
5.	Einzahlungen aus der Veräußerung von übrigem Sachanlagevermögen	0,00	0	0	0	0	0	0,00	0,00
6.	Einzahlungen aus der Veräußerung von Finanzanlagevermögen	0,00	0	0	0	0	0	0,00	0,00
7.	Sonstige Einzahlungen aus Investitionstätigkeit	0,00	0	0	0	0	0	0,00	0,00
8.	<u>Summe der Einzahlungen aus der Investitionstätigkeit</u>	0,00	0	0	0	0	0	0,00	0,00
9.	Auszahlungen für Baumaßnahmen	0,00	0	0	0	0	0	0,00	0,00
10.	Auszahlungen von aktivierbaren Zuwendungen für Investitionen Dritter	0,00	0	0	0	0	0	0,00	0,00
11.	Auszahlungen für den Erwerb von immateriellen Vermögensgegenständen	0,00	0	0	0	0	0	0,00	0,00
12.	Auszahlungen für den Erwerb von Grundstücken, grundstücksgleichen Rechten und Gebäuden	0,00	0	0	0	0	0	0,00	0,00
13.	Auszahlungen für den Erwerb von übrigem Sachanlagevermögen	0,00	0	0	0	0	0	0,00	0,00
14.	Auszahlungen für den Erwerb von Finanzanlagevermögen	0,00	0	0	0	0	0	0,00	0,00
15.	Sonstige Auszahlungen aus Investitionstätigkeit	0,00	0	0	0	0	0	0,00	0,00
16.	<u>Summe Auszahlungen aus der Investitionstätigkeit</u>	0,00	0	0	0	0	0	0,00	0,00
17.	Saldo aus der Investitionstätigkeit	0,00	0	0	0	0	0	0,00	0,00

Gemeinde Schwielowsee
2026

Hauptproduktbereich **5** Gestaltung der Umwelt
 Produktbereich **55** Natur- und Landschaftspflege
 Produkt **5531** Friedhofs- und Bestattungswesen

Fachbereich 1 - Zentrales und
 Bürgerdienstleistungen

Investitionsübersicht	Ergebnis 2024	Ansatz 2025	Ansatz 2026	Planung 2027	Planung 2028	Planung 2029	Bisher bereitgestellt	Gesamt- ein-/ -aus- zahlungen
Investitionen oberhalb der festgesetzten Wertgrenze								
202231 Waldfriedhof Erweiterung Baumbestattung								
5531.783100	0,00	0	0	0	0	0	0,00	0,00
5531.785300 Quellkonto Auszahlung für sonstige Baumaßnahmen	0,00	0	0	0	0	0	0,00	0,00
5531.785300	0,00	0	0	0	0	0	0,00	0,00
Saldo aus der Investitionstätigkeit	0,00	0	0	0	0	0	0,00	0,00
= Saldo oberhalb der Wertgrenze	0,00	0	0	0	0	0	0,00	0,00

Hauptproduktbereich	5	Gestaltung der Umwelt
Produktbereich	55	Natur- und Landschaftspflege
Produkt	5531	Friedhofs- und Bestattungswesen

Fachbereich 1 - Zentrales und
Bürgerdienstleistungen

Verpflichtungsermächtigungen/ Aufteilung auf die Folgejahre	Verpflichtungs- ermächtigungen 2026	Planung Haushaltsjahr 2027	Planung Haushaltsjahr 2028	Planung Haushaltsjahr 2029
Investitionen oberhalb der festgesetzten Wertgrenze				
202231 Waldfriedhof Erweiterung Baumbestattung				
5531.783100	0	0	0	0
5531.785300 Quellkonto Auszahlung für sonstige Baumaßnahmen	0	0	0	0
5531.785300	0	0	0	0
Saldo aus der Investitionstätigkeit	0	0	0	0
= Saldo oberhalb der Wertgrenze	0	0	0	0

**Teilergebnishaushalt
Haushaltsjahr 2026
– in Euro –**

Ertrags- und Aufwandsarten		Ergebnis 2024	Ansatz 2025	Ansatz 2026	Planung 2027	Planung 2028	Planung 2029
1.	Steuern und ähnliche Abgaben	0,00	0	0	0	0	0
2.	Zuwendungen und allgemeine Umlagen	9.211,37	400	4.300	3.100	3.100	3.100
3.	sonstige Transfererträge	0,00	0	0	0	0	0
4.	öffentlich-rechtliche Leistungsentgelte	233.516,00	232.200	232.200	232.200	232.200	232.200
5.	privatrechtliche Leistungsentgelte	18.117,80	18.000	17.800	17.800	17.800	17.800
6.	Kostenerstattungen und Kostenumlagen	0,00	0	0	0	0	0
7.	sonstige ordentliche Erträge	0,00	0	0	0	0	0
8.	aktivierte Eigenleistungen	0,00	0	0	0	0	0
9.	Bestandsveränderungen	0,00	0	0	0	0	0
10.	= <u>Erträge aus laufender Verwaltungstätigkeit (1 bis 9)</u>	<u>260.845,17</u>	<u>250.600</u>	<u>254.300</u>	<u>253.100</u>	<u>253.100</u>	<u>253.100</u>
11.	Personalaufwendungen	162.671,16	192.100	200.800	204.800	208.900	213.000
12.	Versorgungsaufwendungen	0,00	0	0	0	0	0
13.	Aufwendungen für Sach- und Dienstleistungen	88.210,66	149.300	136.000	130.500	135.900	132.900
14.	Abschreibungen	21.572,38	12.000	22.000	17.000	17.000	17.000
15.	Transferaufwendungen	23.800,00	23.800	23.800	23.800	23.800	23.800
16.	sonstige ordentliche Aufwendungen	9.449,82	12.300	11.000	11.000	11.000	11.000
17.	= <u>Aufwendungen aus laufender Verwaltungstätigkeit</u>	<u>305.704,02</u>	<u>389.500</u>	<u>393.600</u>	<u>387.100</u>	<u>396.600</u>	<u>397.700</u>
18.	= <u>Ergebnis der laufenden Verwaltungstätigkeit (10 ./. 17)</u>	<u>-44.858,85</u>	<u>-138.900</u>	<u>-139.300</u>	<u>-134.000</u>	<u>-143.500</u>	<u>-144.600</u>
19.	Zinsen und sonstige Finanzerträge	0,00	0	0	0	0	0
20.	-Zinsen und sonstige Finanzaufwendungen	0,00	0	0	0	0	0
21.	<u>Finanzergebnis (19 ./. 20)</u>	<u>0,00</u>	<u>0</u>	<u>0</u>	<u>0</u>	<u>0</u>	<u>0</u>
22.	= <u>ordentliches Ergebnis (18 + 21)</u>	<u>-44.858,85</u>	<u>-138.900</u>	<u>-139.300</u>	<u>-134.000</u>	<u>-143.500</u>	<u>-144.600</u>
23.	außerordentliche Erträge	0,00	0	0	0	0	0
24.	außerordentliche Aufwendungen	0,00	0	0	0	0	0
25.	= <u>außerordentliches Ergebnis</u>	<u>0,00</u>	<u>0</u>	<u>0</u>	<u>0</u>	<u>0</u>	<u>0</u>
26.	= <u>Ergebnis vor Berücksichtigung der internen Leistungsbeziehungen (22 + 25)</u>	<u>-44.858,85</u>	<u>-138.900</u>	<u>-139.300</u>	<u>-134.000</u>	<u>-143.500</u>	<u>-144.600</u>
27.	+ Erträge aus internen Leistungsbeziehungen	0,00	0	0	0	0	0
28.	- Aufwendungen aus internen Leistungsbeziehungen	0,00	0	0	0	0	0
29.	= <u>Gesamtergebnis des Teilhaushalts</u>	<u>-44.858,85</u>	<u>-138.900</u>	<u>-139.300</u>	<u>-134.000</u>	<u>-143.500</u>	<u>-144.600</u>
<u>Nachrichtlich:</u>							
30.	nicht zahlungswirksame Erträge	4.224,42	300	4.200	3.000	3.000	3.000
31.	nicht zahlungswirksame Aufwendungen	21.572,38	12.000	22.000	17.000	17.000	17.000

Teilfinanzhaushalt
Haushaltsjahr 2026
– in Euro –

Ein- und Auszahlungsarten		Ergebnis 2024	Ansatz 2025	Ansatz 2026	Planung 2027	Planung 2028	Planung 2029	Bisher bereitgestellt	Gesamt- ein-/ -aus- zahlungen
1.	Einzahlungen aus Investitionszuwendungen	9.935,34	0	0	0	0	0	0,00	0,00
2.	Einzahlungen aus Beiträgen und Entgelten	0,00	0	0	0	0	0	0,00	0,00
3.	Einzahlungen aus der Veräußerung von immateriellen Vermögensgegenständen	0,00	0	0	0	0	0	0,00	0,00
4.	Einzahlungen aus der Veräußerung von Grundstücken, grundstücksgleichen Rechten und Gebäuden	0,00	0	0	0	0	0	0,00	0,00
5.	Einzahlungen aus der Veräußerung von übrigem Sachanlagevermögen	0,00	0	0	0	0	0	0,00	0,00
6.	Einzahlungen aus der Veräußerung von Finanzanlagevermögen	0,00	0	0	0	0	0	0,00	0,00
7.	Sonstige Einzahlungen aus Investitionstätigkeit	0,00	0	0	0	0	0	0,00	0,00
8.	<u>Summe der Einzahlungen aus der Investitionstätigkeit</u>	9.935,34	0	0	0	0	0	0,00	0,00
9.	Auszahlungen für Baumaßnahmen	0,00	0	0	0	0	0	0,00	0,00
10.	Auszahlungen von aktivierbaren Zuwendungen für Investitionen Dritter	0,00	0	0	0	0	0	0,00	0,00
11.	Auszahlungen für den Erwerb von immateriellen Vermögensgegenständen	0,00	0	35.000	0	0	0	0,00	0,00
12.	Auszahlungen für den Erwerb von Grundstücken, grundstücksgleichen Rechten und Gebäuden	0,00	0	0	0	0	0	0,00	0,00
13.	Auszahlungen für den Erwerb von übrigem Sachanlagevermögen	1.989,89	4.500	0	0	0	0	0,00	0,00
14.	Auszahlungen für den Erwerb von Finanzanlagevermögen	0,00	0	0	0	0	0	0,00	0,00
15.	Sonstige Auszahlungen aus Investitionstätigkeit	0,00	0	0	0	0	0	0,00	0,00
16.	<u>Summe Auszahlungen aus der Investitionstätigkeit</u>	1.989,89	4.500	35.000	0	0	0	0,00	0,00
17.	Saldo aus der Investitionstätigkeit	7.945,45	-4.500	-35.000	0	0	0	0,00	0,00

Hauptproduktbereich 5 Gestaltung der Umwelt
 Produktbereich 57 Wirtschaft und Tourismus
 Produkt 5750 Tourismus

Bürgermeisterin

Investitionsübersicht	Ergebnis 2024	Ansatz 2025	Ansatz 2026	Planung 2027	Planung 2028	Planung 2029	Bisher bereitgestellt	Gesamt- ein-/ -aus- zahlungen
Investitionen oberhalb der festgesetzten Wertgrenze								
201801 Ergänzungen touristisches Wegeleitsystem								
5750.785202 5750.091104.785202 Sonstige Bauten des Infrastrukturvermögens	0,00	0	0	0	0	0	0,00	0,00
Saldo aus der Investitionstätigkeit	0,00	0	0	0	0	0	0,00	0,00
201802 Anschaffung neue Informatoren								
5750.783100 5750.091101.783100 Erwerb von beweglichen Sachendes Anlagevermögens	0,00	0	0	0	0	0	0,00	0,00
5750.783100 5750.091101.783100 Erwerb von beweglichen Sachendes Anlagevermögens	0,00	0	0	0	0	0	0,00	0,00
Saldo aus der Investitionstätigkeit	0,00	0	0	0	0	0	0,00	0,00
201803 Erwerb von beweglichen Sachen								
5750.783100 5750.091101.783100 Erwerb von beweglichen Sachendes Anlagevermögens	0,00	0	0	0	0	0	0,00	0,00
5750.783200	0,00	0	0	0	0	0	0,00	0,00
Saldo aus der Investitionstätigkeit	0,00	0	0	0	0	0	0,00	0,00
201913 Modernisierung IT-Technik								
5750.783100 Quellkonto Erwerb von beweglichen Sachendes Anlagevermögens	0,00	0	0	0	0	0	0,00	0,00
5750.783100 Betriebs- und Geschäftsausstattung	0,00	4.500	0	0	0	0	0,00	0,00
5750.783200	0,00	0	0	0	0	0	0,00	0,00
Saldo aus der Investitionstätigkeit	0,00	-4.500	0	0	0	0	0,00	0,00
201914 Erwerb Lizenzen u. Software								
5750.783200	0,00	0	0	0	0	0	0,00	0,00
5750.783400 5750.012100.783400 Auszahlungen für immaterielle Vermögensgegenstände	0,00	0	0	0	0	0	0,00	0,00
5750.783400	0,00	0	0	0	0	0	0,00	0,00
Saldo aus der Investitionstätigkeit	0,00	0	0	0	0	0	0,00	0,00
201917 Innenausbau Logierhaus								
5750.681100 5750.231100.681100 Sonderposten aus Zuweisungen der öffentlichen Hand	0,00	0	0	0	0	0	0,00	0,00
5750.681100 5750.231100.681100 Sonderposten aus Zuweisungen der öffentlichen Hand	0,00	0	0	0	0	0	0,00	0,00
5750.681116 5750.232116.681116 Sonderposten Land	0,00	0	0	0	0	0	0,00	0,00
5750.681116	0,00	0	0	0	0	0	0,00	0,00
5750.681116 5750.232116.681116 Sonderposten Land	0,00	0	0	0	0	0	0,00	0,00
5750.681116	6.002,39	0	0	0	0	0	0,00	0,00
5750.783100 Inneneinrichtung Logierhaus	0,00	0	0	0	0	0	0,00	0,00
5750.783100 Inneneinrichtung Logierhaus	0,00	0	0	0	0	0	0,00	0,00
5750.785300 5750.091106.785300 Aktiv.-Kto f. Anlagen im Bau	0,00	0	0	0	0	0	0,00	0,00
5750.785300 5750.091106.785300 Aktiv.-Kto f. Anlagen im Bau	0,00	0	0	0	0	0	0,00	0,00
Saldo aus der Investitionstätigkeit	-6.002,39	0	0	0	0	0	0,00	0,00
201918 Anschaffung Aufsteller								
5750.783100 5750.091101.783100 Erwerb von beweglichen Sachendes Anlagevermögens	0,00	0	0	0	0	0	0,00	0,00
Saldo aus der Investitionstätigkeit	0,00	0	0	0	0	0	0,00	0,00
202113 Außenanlage Logierhaus TI Caputh								
5750.785300 Quellkonto Aktiv.-Kto f. Anlagen im Bau	0,00	0	0	0	0	0	0,00	0,00
5750.785300	0,00	0	0	0	0	0	0,00	0,00
5750.785300 Quellkonto Aktiv.-Kto f. Anlagen im Bau	0,00	0	0	0	0	0	0,00	0,00
5750.785300	0,00	0	0	0	0	0	0,00	0,00
Saldo aus der Investitionstätigkeit	0,00	0	0	0	0	0	0,00	0,00
202238 Wandbild Caputher Gemünde								
5750.785202	0,00	0	0	0	0	0	0,00	0,00
Saldo aus der Investitionstätigkeit	0,00	0	0	0	0	0	0,00	0,00
202240 Outdoorinfogeräte alle Ortsteile								
5750.681116	0,00	0	0	0	0	0	0,00	0,00
5750.681120	0,00	0	0	0	0	0	0,00	0,00
5750.783100	0,00	0	0	0	0	0	0,00	0,00
Saldo aus der Investitionstätigkeit	0,00	0	0	0	0	0	0,00	0,00

Gemeinde Schwielowsee
2026

Hauptproduktbereich 5 Gestaltung der Umwelt
 Produktbereich 57 Wirtschaft und Tourismus
 Produkt 5750 Tourismus

Bürgermeisterin

Investitionsübersicht	Ergebnis 2024	Ansatz 2025	Ansatz 2026	Planung 2027	Planung 2028	Planung 2029	Bisher bereitgestellt	Gesamt- ein-/ -aus- zahlungen
57502301 Touristinformationssystem								
5750.681120	3.932,95	0	0	0	0	0	0,00	0,00
5750.783100	1.989,89	0	0	0	0	0	0,00	0,00
5750.783200	0,00	0	0	0	0	0	0,00	0,00
Saldo aus der Investitionstätigkeit	1.943,06	0	0	0	0	0	0,00	0,00
57502302 Infotafeln digital (alle 3 Ortsteile)								
5750.783100	0,00	0	0	0	0	0	0,00	0,00
5750.783100	0,00	0	0	0	0	0	0,00	0,00
Saldo aus der Investitionstätigkeit	0,00	0	0	0	0	0	0,00	0,00
57502601 AVS Meldeschein- Kurbeitragssoftware								
5750.783400	0,00	0	35.000	0	0	0	0,00	0,00
Saldo aus der Investitionstätigkeit	0,00	0	-35.000	0	0	0	0,00	0,00
= Saldo oberhalb der Wertgrenze	-4.059,33	-4.500	-35.000	0	0	0	0,00	0,00

Hauptproduktbereich	5	Gestaltung der Umwelt
Produktbereich	57	Wirtschaft und Tourismus
Produkt	5750	Tourismus

Bürgermeisterin

Verpflichtungsermächtigungen/ Aufteilung auf die Folgejahre	Verpflichtungs- ermächtigungen 2026	Planung Haushaltsjahr 2027	Planung Haushaltsjahr 2028	Planung Haushaltsjahr 2029
Investitionen oberhalb der festgesetzten Wertgrenze				
201801 Ergänzungen touristisches Wegeleitsystem				
5750.785202 5750.091104.785202 Sonstige Bauten des Infrastrukturvermögens	0	0	0	0
Saldo aus der Investitionstätigkeit	0	0	0	0
201802 Anschaffung neue Informatoren				
5750.783100 5750.091101.783100 Erwerb von beweglichen Sachendes Anlagevermögens	0	0	0	0
5750.783100 5750.091101.783100 Erwerb von beweglichen Sachendes Anlagevermögens	0	0	0	0
Saldo aus der Investitionstätigkeit	0	0	0	0
201803 Erwerb von beweglichen Sachen				
5750.783100 5750.091101.783100 Erwerb von beweglichen Sachendes Anlagevermögens	0	0	0	0
5750.783200	0	0	0	0
Saldo aus der Investitionstätigkeit	0	0	0	0
201913 Modernisierung IT-Technik				
5750.783100 Quellkonto Erwerb von beweglichen Sachendes Anlagevermögens	0	0	0	0
5750.783100 Betriebs- und Geschäftsausstattung	0	0	0	0
5750.783200	0	0	0	0
Saldo aus der Investitionstätigkeit	0	0	0	0
201914 Erwerb Lizenzen u. Software				
5750.783200	0	0	0	0
5750.783400 5750.012100.783400 Auszahlungen für immaterielle Vermögensgegenstände	0	0	0	0
5750.783400	0	0	0	0
Saldo aus der Investitionstätigkeit	0	0	0	0
201917 Innenausbau Logierhaus				
5750.681100 5750.231100.681100 Sonderposten aus Zuweisungen der öffentlichen Hand	0	0	0	0
5750.681100 5750.231100.681100 Sonderposten aus Zuweisungen der öffentlichen Hand	0	0	0	0
5750.681116 5750.232116.681116 Sonderposten Land	0	0	0	0
5750.681116	0	0	0	0
5750.681116 5750.232116.681116 Sonderposten Land	0	0	0	0
5750.681116	0	0	0	0
5750.783100 Inneneinrichtung Logierhaus	0	0	0	0
5750.783100 Inneneinrichtung Logierhaus	0	0	0	0
5750.785300 5750.091106.785300 Aktiv.-Kto f. Anlagen im Bau	0	0	0	0
5750.785300 5750.091106.785300 Aktiv.-Kto f. Anlagen im Bau	0	0	0	0
Saldo aus der Investitionstätigkeit	0	0	0	0
201918 Anschaffung Aufsteller				
5750.783100 5750.091101.783100 Erwerb von beweglichen Sachendes Anlagevermögens	0	0	0	0
Saldo aus der Investitionstätigkeit	0	0	0	0
202113 Außenanlage Logierhaus TI Caputh				
5750.785300 Quellkonto Aktiv.-Kto f. Anlagen im Bau	0	0	0	0
5750.785300	0	0	0	0
5750.785300 Quellkonto Aktiv.-Kto f. Anlagen im Bau	0	0	0	0
5750.785300	0	0	0	0
Saldo aus der Investitionstätigkeit	0	0	0	0
202238 Wandbild Caputher Gemünde				
5750.785202	0	0	0	0
Saldo aus der Investitionstätigkeit	0	0	0	0

Hauptproduktbereich	5	Gestaltung der Umwelt
Produktbereich	57	Wirtschaft und Tourismus
Produkt	5750	Tourismus

Bürgermeisterin

Verpflichtungsermächtigungen/ Aufteilung auf die Folgejahre	Verpflichtungs- ermächtigungen 2026	Planung Haushaltsjahr 2027	Planung Haushaltsjahr 2028	Planung Haushaltsjahr 2029
202240 Outdoorinfogeräte alle Ortsteile				
5750.681116	0	0	0	0
5750.681120	0	0	0	0
5750.783100	0	0	0	0
Saldo aus der Investitionstätigkeit	0	0	0	0
57502301 Touristinformationssystem				
5750.681120	0	0	0	0
5750.783100	0	0	0	0
5750.783200	0	0	0	0
Saldo aus der Investitionstätigkeit	0	0	0	0
57502302 Infotafeln digital (alle 3 Ortsteile)				
5750.783100	0	0	0	0
5750.783100	0	0	0	0
Saldo aus der Investitionstätigkeit	0	0	0	0
57502601 AVS Meldeschein- Kurbeitragssoftware				
5750.783400	0	0	0	0
Saldo aus der Investitionstätigkeit	0	0	0	0
= Saldo oberhalb der Wertgrenze	0	0	0	0

Hauptproduktbereich	6	Sämtliche Maßnahmen im Rahmen des Festsetzungs- und Erhebungsverfahrens der Grundsteuer, Gewerbe-
Produktbereich	61	Allgemeine Finanzwirtschaft
Produkt	6111	Steuern, allgemeine Zuweisungen, allg. Umlagen

Teilergebnishaushalt
Haushaltsjahr 2026
– in Euro –

Ertrags- und Aufwandsarten	Ergebnis 2024	Ansatz 2025	Ansatz 2026	Planung 2027	Planung 2028	Planung 2029
1. Steuern und ähnliche Abgaben	13.931.126,96	13.045.800	13.501.500	13.501.500	13.501.500	13.501.500
2. Zuwendungen und allgemeine Umlagen	5.610.901,42	5.924.600	5.014.300	4.996.500	4.996.500	4.996.500
3. sonstige Transfererträge	0,00	0	0	0	0	0
4. öffentlich-rechtliche Leistungsentgelte	0,00	0	0	0	0	0
5. privatrechtliche Leistungsentgelte	0,00	0	0	0	0	0
6. Kostenerstattungen und Kostenumlagen	0,00	0	0	0	0	0
7. sonstige ordentliche Erträge	0,00	0	0	0	0	0
8. aktivierte Eigenleistungen	0,00	0	0	0	0	0
9. Bestandsveränderungen	0,00	0	0	0	0	0
10. = <u>Erträge aus laufender Verwaltungstätigkeit (1 bis 9)</u>	<u>19.542.028,38</u>	<u>18.970.400</u>	<u>18.515.800</u>	<u>18.498.000</u>	<u>18.498.000</u>	<u>18.498.000</u>
11. Personalaufwendungen	0,00	0	0	0	0	0
12. Versorgungsaufwendungen	0,00	0	0	0	0	0
13. Aufwendungen für Sach- und Dienstleistungen	0,00	0	0	0	0	0
14. Abschreibungen	9.599,42	10.000	5.000	5.000	5.000	5.000
15. Transferaufwendungen	7.885.673,80	7.985.600	8.621.800	8.621.800	8.621.800	8.621.800
16. sonstige ordentliche Aufwendungen	0,00	0	0	0	0	0
17. = <u>Aufwendungen aus laufender Verwaltungstätigkeit</u>	<u>7.895.273,22</u>	<u>7.995.600</u>	<u>8.626.800</u>	<u>8.626.800</u>	<u>8.626.800</u>	<u>8.626.800</u>
18. = <u>Ergebnis der laufenden Verwaltungstätigkeit (10 ./. 17)</u>	<u>11.646.755,16</u>	<u>10.974.800</u>	<u>9.889.000</u>	<u>9.871.200</u>	<u>9.871.200</u>	<u>9.871.200</u>
19. Zinsen und sonstige Finanzerträge	9.591,80	5.000	5.000	5.000	5.000	5.000
20. -Zinsen und sonstige Finanzaufwendungen	4.494,80	3.000	5.000	5.000	5.000	5.000
21. <u>Finanzergebnis (19 ./. 20)</u>	<u>5.097,00</u>	<u>2.000</u>	<u>0</u>	<u>0</u>	<u>0</u>	<u>0</u>
22. = <u>ordentliches Ergebnis (18 + 21)</u>	<u>11.651.852,16</u>	<u>10.976.800</u>	<u>9.889.000</u>	<u>9.871.200</u>	<u>9.871.200</u>	<u>9.871.200</u>
23. außerordentliche Erträge	0,00	0	0	0	0	0
24. außerordentliche Aufwendungen	0,00	0	0	0	0	0
25. = <u>außerordentliches Ergebnis</u>	<u>0,00</u>	<u>0</u>	<u>0</u>	<u>0</u>	<u>0</u>	<u>0</u>
26. = <u>Ergebnis vor Berücksichtigung der internen Leistungsbeziehungen (22 + 25)</u>	<u>11.651.852,16</u>	<u>10.976.800</u>	<u>9.889.000</u>	<u>9.871.200</u>	<u>9.871.200</u>	<u>9.871.200</u>
27. + Erträge aus internen Leistungsbeziehungen	0,00	0	0	0	0	0
28. – Aufwendungen aus internen Leistungsbeziehungen	0,00	0	0	0	0	0
29. = <u>Gesamtergebnis des Teilhaushalts</u>	<u>11.651.852,16</u>	<u>10.976.800</u>	<u>9.889.000</u>	<u>9.871.200</u>	<u>9.871.200</u>	<u>9.871.200</u>
<u>Nachrichtlich:</u>						
30. nicht zahlungswirksame Erträge	367.897,37	387.900	367.800	350.000	350.000	350.000
31. nicht zahlungswirksame Aufwendungen	9.599,42	10.000	5.000	5.000	5.000	5.000

Hauptproduktbereich	6	Sämtliche Maßnahmen im Rahmen des Festsetzungs- und Erhebungsverfahrens der Grundsteuer, Gewerbe-
Produktbereich	61	Allgemeine Finanzwirtschaft
Produkt	6111	Steuern, allgemeine Zuweisungen, allg. Umlagen

**Teilfinanzhaushalt
Haushaltsjahr 2026
– in Euro –**

Ein- und Auszahlungsarten		Ergebnis 2024	Ansatz 2025	Ansatz 2026	Planung 2027	Planung 2028	Planung 2029	Bisher bereitgestellt	Gesamt- ein-/ -aus- zahlungen
1.	Einzahlungen aus Investitionszuwendungen	336.230,00	430.800	415.000	415.000	415.000	415.000	0,00	0,00
2.	Einzahlungen aus Beiträgen und Entgelten	0,00	0	0	0	0	0	0,00	0,00
3.	Einzahlungen aus der Veräußerung von immateriellen Vermögensgegenständen	0,00	0	0	0	0	0	0,00	0,00
4.	Einzahlungen aus der Veräußerung von Grundstücken, grundstücksgleichen Rechten und Gebäuden	0,00	0	0	0	0	0	0,00	0,00
5.	Einzahlungen aus der Veräußerung von übrigem Sachanlagevermögen	0,00	0	0	0	0	0	0,00	0,00
6.	Einzahlungen aus der Veräußerung von Finanzanlagevermögen	0,00	0	0	0	0	0	0,00	0,00
7.	Sonstige Einzahlungen aus Investitionstätigkeit	0,00	0	0	0	0	0	0,00	0,00
8.	Summe der Einzahlungen aus der Investitionstätigkeit	336.230,00	430.800	415.000	415.000	415.000	415.000	0,00	0,00
9.	Auszahlungen für Baumaßnahmen	0,00	0	0	0	0	0	0,00	0,00
10.	Auszahlungen von aktivierbaren Zuwendungen für Investitionen Dritter	0,00	0	0	0	0	0	0,00	0,00
11.	Auszahlungen für den Erwerb von immateriellen Vermögensgegenständen	0,00	0	0	0	0	0	0,00	0,00
12.	Auszahlungen für den Erwerb von Grundstücken, grundstücksgleichen Rechten und Gebäuden	0,00	0	0	0	0	0	0,00	0,00
13.	Auszahlungen für den Erwerb von übrigem Sachanlagevermögen	0,00	0	0	0	0	0	0,00	0,00
14.	Auszahlungen für den Erwerb von Finanzanlagevermögen	0,00	0	0	0	0	0	0,00	0,00
15.	Sonstige Auszahlungen aus Investitionstätigkeit	0,00	0	0	0	0	0	0,00	0,00
16.	Summe Auszahlungen aus der Investitionstätigkeit	0,00	0	0	0	0	0	0,00	0,00
17.	Saldo aus der Investitionstätigkeit	336.230,00	430.800	415.000	415.000	415.000	415.000	0,00	0,00

Gemeinde Schwielowsee
2026

Hauptproduktbereich	6	Sämtliche Maßnahmen im Rahmen des Festsetzungs- und Erhebungsverfahrens der Grundsteuer, Gewerbe-
Produktbereich	61	Allgemeine Finanzwirtschaft
Produkt	6111	Steuern, allgemeine Zuweisungen, allg. Umlagen

Investitionsübersicht	Ergebnis 2024	Ansatz 2025	Ansatz 2026	Planung 2027	Planung 2028	Planung 2029	Bisher bereitgestellt	Gesamt- ein-/ -aus- zahlungen
Investitionen oberhalb der festgesetzten Wertgrenze								
90003610 Schlüsselzuweisung- Investitionspauschale								
6111.681100 Quellkonto Sopo aus Zuw. der öffentlichen Hand	0,00	0	0	0	0	0	0,00	0,00
6111.681116 Alt SoPo aus Zuweisungen der öffentlichen Hand	0,00	0	0	0	0	0	0,00	0,00
6111.681120	336.230,00	430.800	415.000	415.000	415.000	415.000	0,00	0,00
Saldo aus der Investitionstätigkeit	336.230,00	430.800	415.000	415.000	415.000	415.000	0,00	0,00
= Saldo oberhalb der Wertgrenze	336.230,00	430.800	415.000	415.000	415.000	415.000	0,00	0,00

Hauptproduktbereich	6	Sämtliche Maßnahmen im Rahmen des Festsetzungs- und Erhebungsverfahrens der Grundsteuer, Gewerbe-
Produktbereich	61	Allgemeine Finanzwirtschaft
Produkt	6111	Steuern, allgemeine Zuweisungen, allg. Umlagen

Verpflichtungsermächtigungen/ Aufteilung auf die Folgejahre	Verpflichtungs- ermächtigungen 2026	Planung Haushaltsjahr 2027	Planung Haushaltsjahr 2028	Planung Haushaltsjahr 2029
Investitionen oberhalb der festgesetzten Wertgrenze				
90003610 Schlüsselzuweisung- Investitionspauschale				
6111.681100 Quellkonto Sopo aus Zuw. der öffentlichen Hand	0	0	0	0
6111.681116 Alt SoPo aus Zuweisungen der öffentlichen Hand	0	0	0	0
6111.681120	0	0	0	0
Saldo aus der Investitionstätigkeit	0	0	0	0
= Saldo oberhalb der Wertgrenze	0	0	0	0

Hauptproduktbereich	6	Sämtliche Maßnahmen im Rahmen des Festsetzungs- und Erhebungsverfahrens der Grundsteuer, Gewerbe-
Produktbereich	61	Allgemeine Finanzwirtschaft
Produkt	6121	sonst. allgemeine Finanzwirtschaft

Teilergebnishaushalt
Haushaltsjahr 2026
– in Euro –

Ertrags- und Aufwandsarten	Ergebnis 2024	Ansatz 2025	Ansatz 2026	Planung 2027	Planung 2028	Planung 2029
1. Steuern und ähnliche Abgaben	0,00	0	0	0	0	0
2. Zuwendungen und allgemeine Umlagen	0,00	0	0	0	0	0
3. sonstige Transfererträge	0,00	0	0	0	0	0
4. öffentlich-rechtliche Leistungsentgelte	0,00	0	0	0	0	0
5. privatrechtliche Leistungsentgelte	0,00	0	0	0	0	0
6. Kostenerstattungen und Kostenumlagen	0,00	0	0	0	0	0
7. sonstige ordentliche Erträge	0,00	0	0	0	0	0
8. aktivierte Eigenleistungen	0,00	0	0	0	0	0
9. Bestandsveränderungen	0,00	0	0	0	0	0
10. = <u>Erträge aus laufender Verwaltungstätigkeit (1 bis 9)</u>	<u>0,00</u>	<u>0</u>	<u>0</u>	<u>0</u>	<u>0</u>	<u>0</u>
11. Personalaufwendungen	0,00	0	0	0	0	0
12. Versorgungsaufwendungen	0,00	0	0	0	0	0
13. Aufwendungen für Sach- und Dienstleistungen	0,00	0	0	0	0	0
14. Abschreibungen	0,00	0	0	0	0	0
15. Transferaufwendungen	0,00	0	0	0	0	0
16. sonstige ordentliche Aufwendungen	0,00	0	0	0	0	0
17. = <u>Aufwendungen aus laufender Verwaltungstätigkeit</u>	<u>0,00</u>	<u>0</u>	<u>0</u>	<u>0</u>	<u>0</u>	<u>0</u>
18. = <u>Ergebnis der laufenden Verwaltungstätigkeit (10 J. 17)</u>	<u>0,00</u>	<u>0</u>	<u>0</u>	<u>0</u>	<u>0</u>	<u>0</u>
19. Zinsen und sonstige Finanzerträge	0,00	0	0	0	0	0
20. -Zinsen und sonstige Finanzaufwendungen	52.193,29	49.600	47.100	44.700	42.300	39.800
21. <u>Finanzergebnis (19 J. 20)</u>	<u>-52.193,29</u>	<u>-49.600</u>	<u>-47.100</u>	<u>-44.700</u>	<u>-42.300</u>	<u>-39.800</u>
22. = <u>ordentliches Ergebnis (18 + 21)</u>	<u>-52.193,29</u>	<u>-49.600</u>	<u>-47.100</u>	<u>-44.700</u>	<u>-42.300</u>	<u>-39.800</u>
23. außerordentliche Erträge	0,00	0	0	0	0	0
24. außerordentliche Aufwendungen	0,00	0	0	0	0	0
25. = <u>außerordentliches Ergebnis</u>	<u>0,00</u>	<u>0</u>	<u>0</u>	<u>0</u>	<u>0</u>	<u>0</u>
26. = <u>Ergebnis vor Berücksichtigung der internen Leistungsbeziehungen (22 + 25)</u>	<u>-52.193,29</u>	<u>-49.600</u>	<u>-47.100</u>	<u>-44.700</u>	<u>-42.300</u>	<u>-39.800</u>
27. + Erträge aus internen Leistungsbeziehungen	0,00	0	0	0	0	0
28. – Aufwendungen aus internen Leistungsbeziehungen	0,00	0	0	0	0	0
29. = Gesamtergebnis des Teilhaushalts	-52.193,29	-49.600	-47.100	-44.700	-42.300	-39.800
<u>Nachrichtlich:</u>						
30. nicht zahlungswirksame Erträge	0,00	0	0	0	0	0
31. nicht zahlungswirksame Aufwendungen	0,00	0	0	0	0	0

Hauptproduktbereich	6	Sämtliche Maßnahmen im Rahmen des Festsetzungs- und Erhebungsverfahrens der Grundsteuer, Gewerbe-
Produktbereich	61	Allgemeine Finanzwirtschaft
Produkt	6121	sonst. allgemeine Finanzwirtschaft

Teilfinanzhaushalt
Haushaltsjahr 2026
– in Euro –

Ein- und Auszahlungsarten		Ergebnis 2024	Ansatz 2025	Ansatz 2026	Planung 2027	Planung 2028	Planung 2029	Bisher bereitgestellt	Gesamt- ein-/ -aus- zahlungen
1.	Einzahlungen aus Investitionszuwendungen	0,00	0	0	0	0	0	0,00	0,00
2.	Einzahlungen aus Beiträgen und Entgelten	0,00	0	0	0	0	0	0,00	0,00
3.	Einzahlungen aus der Veräußerung von immateriellen Vermögensgegenständen	0,00	0	0	0	0	0	0,00	0,00
4.	Einzahlungen aus der Veräußerung von Grundstücken, grundstücksgleichen Rechten und Gebäuden	0,00	0	0	0	0	0	0,00	0,00
5.	Einzahlungen aus der Veräußerung von übrigem Sachanlagevermögen	0,00	0	0	0	0	0	0,00	0,00
6.	Einzahlungen aus der Veräußerung von Finanzanlagevermögen	0,00	0	0	0	0	0	0,00	0,00
7.	Sonstige Einzahlungen aus Investitionstätigkeit	0,00	0	0	0	0	0	0,00	0,00
8.	Summe der Einzahlungen aus der Investitionstätigkeit	0,00	0	0	0	0	0	0,00	0,00
9.	Auszahlungen für Baumaßnahmen	0,00	0	0	0	0	0	0,00	0,00
10.	Auszahlungen von aktivierbaren Zuwendungen für Investitionen Dritter	0,00	0	0	0	0	0	0,00	0,00
11.	Auszahlungen für den Erwerb von immateriellen Vermögensgegenständen	0,00	0	0	0	0	0	0,00	0,00
12.	Auszahlungen für den Erwerb von Grundstücken, grundstücksgleichen Rechten und Gebäuden	0,00	0	0	0	0	0	0,00	0,00
13.	Auszahlungen für den Erwerb von übrigem Sachanlagevermögen	0,00	0	0	0	0	0	0,00	0,00
14.	Auszahlungen für den Erwerb von Finanzanlagevermögen	0,00	0	0	0	0	0	0,00	0,00
15.	Sonstige Auszahlungen aus Investitionstätigkeit	0,00	0	0	0	0	0	0,00	0,00
16.	Summe Auszahlungen aus der Investitionstätigkeit	0,00	0	0	0	0	0	0,00	0,00
17.	Saldo aus der Investitionstätigkeit	0,00	0	0	0	0	0	0,00	0,00

**Übersicht über die aus Verpflichtungsermächtigungen
voraussichtlich fällig werdenden Auszahlungen
Haushaltsjahr 2026
- in TEUR -**

Produktbereich/ Produkt	Maßnahme	Verpflichtungs- ermächtigungen des Haushaltsjahres (Planjahr) 2026	voraussichtlich fällig werdende Auszahlungen		
			2027	2028	2029
Gesamtbetrag Verpflichtungsermächtigungen des Haushaltsjahres (Planjahr)		5.350	4.170	1.180	0
Im mittelfristigen Finanzplanungszeitraum vorgesehen Kreditaufnahmen für Investitionen und Investitionsförderungsmaßnahmen			0	0	0
Genehmigungspflichtige Verpflichtungsermächtigungen (§ 75 Absatz 4 BbgKVerf)			NEIN	NEIN	NEIN

Gemeinde Schwielowsee - Stellenplan ab 01.01.2026
2026
2025
30.06.2025

Produktbereich	Funktionsbezeichnung	Entgeltgruppe TVöD	Stelle in Vollzeiteinheiten	Stelle in Vollzeiteinheiten	Tatsächl. besetzt am 30.06. des Vorjahres	Vermerke, Hinweise und Erläuterungen
----------------	----------------------	--------------------	-----------------------------	-----------------------------	-------------------------------------------	--------------------------------------

Gemeindeverwaltung
1111

	Wahlbeamter					
	Bürgermeisterin	B2	1,000	1,000	1,000	
Summe			1,000	1,000	1,000	

1115

	Assistent/in Bürgermeist./Datenschutz.	9a	1,000	1,000	1,000	direkte Unterstellung d. BM
Summe			1,000	1,000	1,000	

Kultur- und Tourismusamt
5750

	Kultur- und Tourismusmanager	9a	0,821	0,821	0,769	besetzt mit 30,0h/Wo
	SB Kultur- u. Tourismusmarketing	8	1,000	1,000	0,872	besetzt mit 34,0h/Wo
	SB Kultur- u. Tourismusmarketing	8	0,220	0,220	0,359	mit Renteneintritt werden die 14 Std. nicht nachbesetzt
	Servicemitarbeiter Tourismusinformation	6	0,615	0,615	0,615	besetzt mit 24,0h/Wo
	Servicemitarbeiter Tourismusinformation	6	0,462	0,462	0,513	besetzt mit 20,0h/Wo
Summe			3,118	3,118	3,128	

1. Fachbereich Zentrales und Bürgerdienstleistungen
1115

	Leiter/in FB Zentrales u. Bürgerdienstleistungen	13	1,000	1,000	1,000	
Summe			1,000	1,000	1,000	

1.1 Sachgebiet 1.1 Kita / Schule / Personal
1115

	SGL Kita/Schule/Personal	11	1,000	1,000	1,000	
	SB Kitabetr./Schulen	6	1,000	1,000	0,897	TZ 35h/Wo.
	SB Kitabetr./Schulen	9a	1,000	1,000	1,000	
	SB Personalangelegenheiten/Arbeitsmedizin	9c	1,000	1,000	1,000	
	Lohnbuchhalter	9a	1,000	1,000	1,000	
	SB Allg.Verwalt./zentr.Beschaffung und Vergabe	8	0,769	0,769	0,769	
Summe			5,769	5,769	5,666	

1.2 Sachgebiet 1.2 Zentrales

1115	SB Sitzungs-u.Schreibdienst/Post/Wahlen	8 / 6	0,769	0,769	0,769	
	Archiv	9a	0,769	0,769	0,692	besetzt mit 27h/Woche
	IT-Verantwortlicher	9b	1,000	1,000	1,000	
	IT-Verantwortlicher	9b	1,000	1,000	1,000	
	SB Sitzungs-u.Schreibdienst/Post	6	0,500	0,500	0,500	0,5 VZÄ FB Bauen und Planen
	AZUBI	TVÄ&D	1,000	0,000	0,000	ab 01.08.2026
Summe			5,038	4,038	3,961	

1.3 Sachgebiet 1.3 Bürgerservice, Ordnung und Sicherheit

1221	SGL Bürgerservice/Ordnung/Sicherheit	11	1,000	1,000	1,000	
1115	Teamleiter Bürgerservice/Standesamt/Friedhof	9c	1,000	1,000	1,000	
	Bürgerservice/Versicherung	6	0,897	0,897	0,897	neu ab 01.09.2025 / Ende 30.09.2025
	Bürgerservice	6	0,641	0,641	0,641	
	Bürgerservice/Friedhof	7	0,769	0,769	0,769	
1221						
	SB Allg.Ordnungsrecht / Standesamt	9a	1,000	1,000	1,000	
	SB Allg.Ordnungsrecht / Gewerbe	9a	1,000	1,000	1,000	
	MA Außen- und Innendienst	7	1,000	1,000	1,000	besetzt mit 39 h/Wo befristet 31.07.2026
	MA Außend./Allg.Ordnungsrecht/Baumschutz	6	0,897	0,897	0,897	
	MA Außend./Allg.Ordnungsrecht/Kleiderkammer	6	0,500	0,500	0,500	
Summe			8,704	8,704	8,704	

1261						
	MA Außend./Allg.Ordnungsrecht/Kleiderkammer	6	0,500	0,500	0,500	
	Gerätewart Feuerwehr	6	1,000	1,000	1,000	
Summe			1,500	1,500	1,500	

5111

Leiter Bauhof	9a	1,000	1,000	1,000	
stellv. Bauhofleiter / Gemeindearbeiter	7 / 4	1,000	1,000	1,000	neu Stellv. dafür insgesamt Stundenreduzierung
Gemeindearbeiter	4	0,769	0,821	0,821	Reduzierung auf 30 Std. dafür Stellv.
Gemeindearbeiter	4	0,974	0,974	0,974	
Gemeindearbeiter	4	1,000	1,000	0,974	
Gemeindearbeiter	4	1,000	1,000	1,000	
Gemeindearbeiter	4	1,000	1,000	1,000	
Gemeindearbeiter	4	1,000	1,000	1,000	
Gemeindearbeiter	4	1,000	1,000	1,000	
Gemeindearbeiter	4	1,000	1,000	1,000	
Summe		9,743	9,795	9,769	

2. Fachbereich Finanzen

Leiter FB Finanzen	13	1,000	1,000	1,000	
Summe		1,000	1,000	1,000	

2.1 Sachgebiet 2.1 Kämmerei

1113

SGL Kämmerei	11	1,000	1,000	1,000	
SB Finanzen	8	1,000	1,000	1,000	
SB Finanzen	8	0,769	0,769	0,769	
SB Finanzen	8	1,000	1,000	1,000	
SB Steuern / Abgaben	8	0,769	0,769	0,897	besetzt mit 35 h/Woche
SB Steuern / Abgaben	8	0,769	0,769	0,000	Erwerbsminderungsr. bis 31.07.2028
SB Kassenverwalter	7	0,769	0,769	0,769	
SB Vollstreckung Innen/Außendienst/Kasse	9a	0,897	0,897	0,897	
SB Anlagenbuchhaltung/Wahlleitung	9a	0,769	0,769	0,769	
Summe		7,742	7,742	7,101	

2.2 Sachgebiet 2.2 Liegenschaften / Gebäudemanagement

1114

SGL Gebäudemanagement/Liegenschaften	11	1,000	1,000	1,000	
Teamltr. Gebäudemanagement/Liegenschaften	9c	0,897	0,897	0,897	
SB Gebäudemanagement/Liegenschaften	9a	1,000	1,000	1,000	
SB Gebäudemanagement/Liegenschaften	9a	0,769	0,769	0,769	
SB techn. Gebäudemanagement	10	1,000	1,000	1,000	
SB techn. Gebäudemanagement	9b	1,000	1,000	0,000	neu ab 01.09.2025 / Ende 31.03.2025
Gebäudemanag. Hausmeister	4	0,200	0,200	0,200	
Summe		5,866	5,866	4,866	

2.3 Sachgebiet Bauen und Planen

5111	Leiterin FB Bauen und Planen	12	0,000	1,000	1,000	Rente 31.12.2025
Summe			0,000	1,000	1,000	

5111	SGL Bauen und Planen	11	1,000	0,000	0,000	
	SB Sitzungs-u.Schreibdienst/Post	6	0,500	0,500	0,500	0,5 VZÄ SG Zentrales ab 01/2021
	SB Investitionsmanagement/FM/Tiefbau	10	1,000	1,000	0,897	besetzt mit 35 h/Wo
	SB Projektsteuerung Hochbau/ Energiemanagement	10	1,000	1,000	0,000	zur Zeit nicht besetzt und in 2026 nicht beplant
	SB Bauordnungsrecht/Planung/Naturschutz	10	1,000	1,000	0,897	besetzt mit 35 h/Wo
	SB Bauordnungsrecht/Planung/Naturschutz	10	0,897	0,897	0,962	besetzt mit 37,5 h/Wo
	SB Projektsteuerung Tiefbau	10	1,000	1,000	1,000	
	SB Bauleitplanung, Energieanspr., Geoportal	10	1,000	1,000	1,000	
	SB techn.Gebäudemanagement und Hochbau	10	1,000	1,000	1,000	
Summe			8,397	7,397	6,256	

59,877

58,929

55,951

Gemeinde Schwielowsee - Stellenplan ab 01.01.2026
2026
2025
30.06.2025

Produkt-bereich	Funktionsbezeichnung	Entgelt- gruppe TVöD	Stelle in Vollzeitein- heiten 2026	Stelle in Vollzeitein- heiten 2025	Tatsächl. besetzt am 30.06. des Vorjahres	Vermerke, Hinweise und Erläuterungen
-----------------	----------------------	----------------------------	---------------------------------------------	---------------------------------------------	----------------------------------------------------	-----------------------------------------

Grundschule Geltow - mit Verlässlicher Halbtagschule mit integrierter Kindertagesbetreuung (VHG)

2112						
päd. Personal	Manager	S 18	0,974	0,974	0,974	
	stellvertretende Managerin	S 17	0,974	0,974	0,974	
	pädagogisches Personal	S 8a	7,297	8,321	8,475	
	Erzieher in Ausbildung	S 4	0,500	0,000	0,500	
Summe			9,745	10,269	10,923	

2112						
tarifl. Personal	MA Sekretariat	6	1,000	1,000	1,000	
	Hausmeister	4/5	1,000	1,000	1,000	
Summe			2,000	2,000	2,000	

2112						
Personal Küche	Küchenhilfe	2	0,769	0,769	0,769	
	Reinigungskraft	2	0,769	0,769	0,000	
Summe			1,538	1,538	0,769	

2112						
techn. Personal	Reinigungskraft	2Ü	0,976	0,976	0,000	
	Reinigungskraft	2	0,900	0,900	0,949	
Summe			1,876	1,876	0,949	

Grundschule Caputh - mit Verlässlicher Halbtagschule mit integrierter Kindertagesbetreuung (VHG)

2114						
päd. Personal	Managerin	S 18	1,000	1,000	1,000	
	stellvertretende Managerin	S 17	0,974	0,974	0,974	
	pädagogisches Personal	S 8a	10,127	10,625	10,077	
Summe			12,101	12,599	12,051	

2114						
tarifl. Personal	MA Sekretariat	6	1,000	1,000	0,897	Stundenre. 35 Std. bis 03.2026
	Hausmeister	5	1,000	1,000	1,000	
Summe			2,000	2,000	1,897	

2114						
techn. Personal	Reinigungskraft	2Ü	1,000	1,000	1,000	
	Reinigungskraft	2Ü	0,769	0,769	0,769	
	techn. Kraft	2	0,769	0,769	0,769	
Summe			2,538	2,538	2,538	

Kita Caputh

3651						
päd. Personal	Leiterin der Kita	S 16	1,000	1,000	1,000	
	Stellvertreter	S 13	0,974	0,974	0,974	
	pädagogisches Personal	S 8a	10,176	12,443	10,693	
	Erzieher/in Heilpädagog/in	S 9	1,000	1,000	0,000	
	Erzieher/in/ in Ausbildung	S 4	0,000	1,000	0,000	
Summe			13,150	16,417	12,667	

3651						
Personal Küche	Koch	6	1,000	1,000	1,000	
	Köchin	5	1,000	1,000	1,000	
Summe			2,000	2,000	2,000	

3651						
techn. Personal	Reinigungskraft	2	0,769	0,769	0,769	
	techn. Kraft	2	0,769	0,769	0,769	
	Hausmeister	4	1,000	1,000	1,000	
Summe			2,538	2,538	2,538	

Kita Ferch

3652

päd. Personal

Leiterin der Kita	S 16	1,000	1,000	0,897	besetzt mit 35 h/Wo
Stellvertreter	S 15	0,974	0,974	0,974	
pädagogisches Personal	S 8a	8,718	11,683	10,85	
Erzieher/in Heilpädagog/in	S 9	1,000	1,000	0,769	
Erzieher/in/ in Ausbildung	S 4	0,000	1,000	0,000	Wechsel ab 01.08.2024

Summe

11,692

15,657

13,487

3652

Personal Küche

Koch	6	1,000	1,000	0,974	
Beikoch	4	0,974	0,974	0,974	

Summe

1,974

1,974

1,948

3652

techn. Personal

Reinigungskraft	2	0,769	0,769	0,769	
technische Kraft	2	0,769	0,769	0,769	
Hausmeister	4	0,400	0,400	0,400	

Summe

1,938

1,938

1,938

Kita Geltow
3653

Leiterin der Kita	S 17	1,000	1,000	1,000	
Stellvertreter	S 16	0,974	0,974	1,000	
pädagogisches Personal	S 8a	14,727	16,267	15,035	
Erzieher/in Heilpädagog/in	S 9	1,000	1,000	0,837	
Erzieher/in/ in Ausbildung	S 4	0,500	1,000	1,000	
Summe		18,201	20,241	18,872	

3653

Koch	6	1,000	1,000	1,000	
Koch	5	1,000	1,000	1,000	
Beikoch	4	0,769	0,769	0,897	
Küchenhilfe/tech. Kraft	2	0,821	0,821	0,821	Ende 30.09.2025
Summe		3,590	3,590	3,718	

3653

Reinigungskraft	2	0,769	0,769	0,000	Elternzeit
Reinigungskraft	2	0,769	0,769	0,769	
technische Kraft	2	0,769	0,769	0,641	
Hausmeister	4	0,400	0,400	0,400	
Summe		2,707	2,707	1,810	

89,588
99,882
90,105

Techn. Gebäudemanagement - laufende bauliche Unterhaltung 2026

FB Finanzen / Stand: 13.11.2025
Angaben in €

Angaben in €				236.500	123.500	389.500	= 749.500 (Gesamtbelastung im Ergebnishaushalt 2026)	
						169.500 62.000 4.000	(ins Jahr 2027 verschobene Instandhaltung & -setzung) (ins Jahr 2028 verschobene Instandhaltung & -setzung) (ins Jahr 2029 verschobene Instandhaltung & -setzung)	
Produkt	Konto	Ver- ant- wortl.	Prüfungen/ Wartungen (inkl. daraus res. Instandsetzungen an <u>techn. Anlagen</u>)	Unerwartetes/ Kleinrep. bzw. Instandsetzg. (an <u>Gebäuden und Außenanlagen</u>)	Instandhaltung & - setzung (<u>planbare</u> Maßnahmen)	Begründungen / Details		Zurück- gestellt
1114 Gebäudemanagement/ Liegenschaft	521100	Unterhaltung der Grundstücke u. baulichen Anlagen	FB Fin	-	10.000	-		
1114 Gebäudemanagement/ Liegenschaft	521100	Unterhaltung der Grundstücke u. baulichen Anlagen				-		
1114 Gebäudemanagement/ Liegenschaft	521123	Unterhaltung Burgstraße 1	FB Fin	2.000	1.500	8.500		
1114 Gebäudemanagement/ Liegenschaft	521123	Unterhaltung Burgstraße 1				15.000	Erneuerung Eingangstreppenanlage (Blockstufen, Podest, Geländer) FWA 12.11.	
1114 Gebäudemanagement/ Liegenschaft	521123	Unterhaltung Burgstraße 1				2.500	Ertüchtigung Außenbeleuchtungsanlage, Strahler, Bewegungsmelder, Hausnummernbeleuchtung - in LED	
1114 Gebäudemanagement/ Liegenschaft	521123	Unterhaltung Burgstraße 1				6.000	Erneuerung SW-Pumpenhebeanlage im Außenbereich (Mieteinheit "Prenzlmäuse")	
1114 Gebäudemanagement/ Liegenschaft	521124	Unterhaltung Burgstraße 1a	FB Fin	2.000	1.000	45.000		
1114 Gebäudemanagement/ Liegenschaft	521124	Unterhaltung Burgstraße 1a				45.000	Modernisierungs/Sanierungsarbeiten nach Mieterauszug (Wohnung DG, TRH, Mieterkeller) - Überarbeitung Fußböden, Instandsetzung Elektroanlage, Bad- und Küchensanierung, Maler- und Tischlerarbeiten	
1114 Gebäudemanagement/ Liegenschaft	522100	Unterhaltung d. sonstigen unbeweglichen Vermögens	FB Fin	-	-	35.000		
1114 Gebäudemanagement/ Liegenschaft	522100	Unterhaltung d. sonstigen unbeweglichen Vermögens				5.000	Baumpflegearbeiten div. Liegenschaften (<u>Liegenschaften des techn. Gebäudemanagements</u>)	
1114 Gebäudemanagement/ Liegenschaft	522100	Unterhaltung d. sonstigen unbeweglichen Vermögens				10.000	Liegenschaften <u>OT Caputh</u> (Pachtgrundstücke etc.)	
1114 Gebäudemanagement/ Liegenschaft	522100	Unterhaltung d. sonstigen unbeweglichen Vermögens				10.000	Liegenschaften <u>OT Ferch</u> (Pachtgrundstücke etc.)	
1114 Gebäudemanagement/ Liegenschaft	522100	Unterhaltung d. sonstigen unbeweglichen Vermögens				10.000	Liegenschaften <u>OT Geltow</u> (Pachtgrundstücke etc.)	
1115 Einrichtungen für die gesamte	521102	Unterhaltung Bürgerhaus Caputh	FB Fin	10.000	4.000	-		

Techn. Gebäudemanagement - laufende bauliche Unterhaltung 2026

FB Finanzen / Stand: 13.11.2025
Angaben in €

				236.500	123.500	389.500	= 749.500 (Gesamtbelastung im Ergebnishaushalt 2026)	
						169.500 62.000 4.000	(ins Jahr 2027 verschobene Instandhaltung & -setzung) (ins Jahr 2028 verschobene Instandhaltung & -setzung) (ins Jahr 2029 verschobene Instandhaltung & -setzung)	
Produkt	Konto	Ver- ant- wortl.		Prüfungen/ Wartungen (inkl. daraus res. Instandsetzungen an <u>techn. Anlagen</u>)	Unerwartetes/ Kleinrep. bzw. Instandsetzg. (an <u>Gebäuden und Außenanlagen</u>)	Instandhaltung & - setzung (<u>planbare</u> Maßnahmen)	Begründungen / Details	Zurück- gestellt
1115	Einrichtungen für die gesamte	521102	Unterhaltung Bürgerhaus Caputh			5.000	Sanierung WC-Anlage EG (Sanitäröbekte, Fliesen- Maler- und Elektroarbeiten)	FWA 12.11.
1115	Einrichtungen für die gesamte	521102	Unterhaltung Bürgerhaus Caputh			55.000	Modernisierung der 3 Räume der Ausstellungsräume im 1. OG (Trockenbau, Bodenbelag, Maler, Elektro und Heizung ...)	unbe- stimmt
1115	Einrichtungen für die gesamte	521108	Unterhaltung Rathaus Ferch	FB Fin	18.000	7.000	35.500	
1115	Unterhaltung Rathaus Ferch	521108	Unterhaltung Rathaus Ferch			15.000	Dachabdichtungsarbeiten Vordach über TRH 3 und anschließenden Instandsetzung TRH-Decke DG TRH 3 (Wasserschaden Dach) - Brandschutzdecke (F90) mit Dämmung und Malerarbeiten	
1115	Unterhaltung Rathaus Ferch	521108	Unterhaltung Rathaus Ferch			12.500	Modernisierung Beleuchtungsanlage (23 Stk) mit tlw. kombinierte Sicherheitsleuchten zur Fluchtwegausleuchtung in den 3 Treppenhäusern	
1115	Unterhaltung Rathaus Ferch	521108	Unterhaltung Rathaus Ferch			8.000	Malermäßige Instandsetzung der 3 Treppenhäuser	
1115	Unterhaltung Rathaus Ferch	521108	Unterhaltung Rathaus Ferch			16.000	Modernisierung der dimmbaren Deckenbeleuchtungsanlage (17 Stk) im Sitzungssaal	2027
1115	Unterhaltung Rathaus Ferch	521108	Unterhaltung Rathaus Ferch			9.500	Erneuerung Bodenbelag "Großer Sitzungssaal" im EG	2027
1115	Unterhaltung Rathaus Ferch	521108	Unterhaltung Rathaus Ferch			5.000	Malermäßige Instandsetzung "Großer Sitzungssaal" im EG	2027
1115	Unterhaltung Rathaus Ferch	521108	Unterhaltung Rathaus Ferch			75.000	Erneuerung der 6 Außentürelemente (Haupteingang, Treppenhäuser, Sitzungssaal)	unbe- stimmt
1115	Unterhaltung Rathaus Ferch	521108	Unterhaltung Rathaus Ferch			74.500	Erneuerung Fenster- und Fensteranlagen EG, inkl. Verdunkelungsanlagen im Sitzungssaal und malermäßige Anarbeitung Fensterlaibungen	unbe- stimmt
1115	Unterhaltung Rathaus Ferch	521108	Unterhaltung Rathaus Ferch			67.500	Erneuerung Fenster- und Fensteranlagen 1. OG, inkl. malermäßige Anarbeitung Fensterlaibungen	unbe- stimmt
1115	Unterhaltung Rathaus Ferch	521108	Unterhaltung Rathaus Ferch			-	Lieferung und Montage Vordächer an Haupt- und Nebeneingängen	unbe- stimmt
1261	Brandschutz	521103	Unterhaltung Feuerwehr Caputh	FB Fin	8.000	2.500	-	

Techn. Gebäudemanagement - laufende bauliche Unterhaltung 2026

FB Finanzen / Stand: 13.11.2025
Angaben in €

				236.500	123.500	389.500	= 749.500 (Gesamtbelastung im Ergebnishaushalt 2026)	
						169.500 62.000 4.000	(ins Jahr 2027 verschobene Instandhaltung & -setzung) (ins Jahr 2028 verschobene Instandhaltung & -setzung) (ins Jahr 2029 verschobene Instandhaltung & -setzung)	
Produkt	Konto		Ver- ant- wortl.	Prüfungen/ Wartungen (inkl. daraus res. Instandsetzungen an techn. Anlagen)	Unerwartetes/ Kleinrep. bzw. Instandsetzg. (an Gebäuden und Außenanlagen)	Instandhaltung & - setzung (planbare Maßnahmen)	Begründungen / Details	Zurück- gestellt
1261 Brandschutz	521103	Unterhaltung Feuerwehr Caputh				10.000	Modernisierung Sanitärbereiche / Austausch Sanitärobjekte im EG (Bestandsgebäude)	FWA 12.11.
1261 Brandschutz	521103	Unterhaltung Feuerwehr Caputh				6.000	Malermäßige Instandsetzung Fahrzeughalle, Räume EG (Bestandsgebäude nach Erweiterungs-Baumaßnahme 2023/24)	FWA 12.11.
1261 Brandschutz	521103	Unterhaltung Feuerwehr Caputh				22.000	Malermäßige Instandsetzung Fassadenflächen und Erneuerungsanstrich Fenster (Bestandsgebäude nach Erweiterungs-Baumaßnahme 2023/24)	2027
1261 Brandschutz	521103	Unterhaltung Feuerwehr Caputh				7.000	Raumtausch Büro und Kleiderkammer, inkl. techn. notwendiger Umbauten (Elektro- und Beeluchtungsanlageanlage und Datentechnik) und malermäßige Instandsetzung nach Umbau	zurück- gestellt
1261 Brandschutz	521106	Unterhaltung Feuerwehr Geltow	FB Fin	6.000	2.500	3.000		
1261 Brandschutz	521106	Unterhaltung Feuerwehr Geltow				3.000	Instandsetzung / Überarbeitung der Außentreppe - Unfallgefahr durch Frostschaden	
1261 Brandschutz	521106	Unterhaltung Feuerwehr Geltow				27.500	Erneuerung Fußbodenbeschichtung Fahrzeughalle in Teilabschnitten ca. 200 m²	unbe- stimmt
1261 Brandschutz	521109	Unterhaltung Feuerwehr Ferch	FB Fin	12.000	4.000	-		
1261 Brandschutz	521109	Unterhaltung Feuerwehr Ferch				6.000	Modernisierung Sanitär- und Küchenbereiche, inkl. Malerarbeiten Sanitärbereich und Austausch Sanitärobjekte (Mischbatterien, Duscharmaturen, WC-Sitze) und Küchenspüle mit Mischbatterie etc.	FWA 12.11.
1261 Brandschutz	521109	Unterhaltung Feuerwehr Ferch				2.000	Überdachung Mülltonnenstandort hinter Gebäude (Schutz ext. Notstromeinspeisestelle)	Maß- nahme
1261 Brandschutz	521109	Unterhaltung Feuerwehr Ferch				30.000	Erneuerung Fußbodenbeschichtung Fahrzeughalle in Teilabschnitten ca. 220 m²	unbe- stimmt
2112 VHG Geltow	521104	Unterhaltung Schule Geltow	FB Fin	45.000	6.000	7.000		
2112 VHG Geltow	521104	Unterhaltung Schule Geltow				17.000	Erneuerung / Modernisierung Sanitärbereiche / Austausch Sanitärobjekte (WC's, Waschbecken, inkl. Armaturen und Spiegel) der WC-Anlagen im Bestandsbau (1.OG und 2. OG)	FWA 12.11.

Techn. Gebäudemanagement - laufende bauliche Unterhaltung 2026

FB Finanzen / Stand: 13.11.2025
Angaben in €

				236.500	123.500	389.500	= 749.500 (Gesamtbelastung im Ergebnishaushalt 2026)	
						169.500 62.000 4.000	(ins Jahr 2027 verschobene Instandhaltung & -setzung) (ins Jahr 2028 verschobene Instandhaltung & -setzung) (ins Jahr 2029 verschobene Instandhaltung & -setzung)	
Produkt	Konto		Ver- ant- wortl.	Prüfungen/ Wartungen (inkl. daraus res. Instandsetzungen an techn. Anlagen)	Unerwartetes/ Kleinrep. bzw. Instandsetzg. (an Gebäuden und Außenanlagen)	Instandhaltung & - setzung (planbare Maßnahmen)	Begründungen / Details	Zurück- gestellt
2112 VHG Geltow	521104	Unterhaltung Schule Geltow				5.000	Mängelbeseitigung nach Brandverhütungsschau - Überarbeitung / Erneuerung Feuerwehrpläne und Flucht- und Rettungswegepläne ... - aus 2024/25	
2112 VHG Geltow	521104	Unterhaltung Schule Geltow				2.000	Instandsetzung Spielgeräte und Spielflächen / Lieferung Spiel- und Fallschutzsand	
2112 VHG Geltow	521104	Unterhaltung Schule Geltow				66.000	Verdunkelungsanlagen (Innen) der Klassenraumfenster im sanierten Bestandsbau - Nordseite Richtung Neubau	Maß- nahme
2112 VHG Geltow	521104	Unterhaltung Schule Geltow				5.500	Lieferung und Montage von Sonnensegel-/Verschattungsanlagen Spielplatz Schulhof	Maß- nahme
2112 VHG Geltow	521127	Unterhaltung Turnhalle u. Sportplatz Geltow	FB Fin	5.000	3.000	5.000	Mängelbeseitigung nach Brandverhütungsschau - Überarbeitung / Erneuerung Feuerwehrpläne und Flucht- und Rettungswegepläne ... - aus 2024/25 Instandsetzung Spielgeräte und Spielflächen / Lieferung Spiel- und Fallschutzsand Sportplatz Reinigung, Pflege und Nachsanden des Mini-Spielfeldes	
2112 VHG Geltow	521127	Unterhaltung Turnhalle u. Sportplatz Geltow				2.000		
2112 VHG Geltow	521127	Unterhaltung Turnhalle u. Sportplatz Geltow				1.500		
2112 VHG Geltow	521127	Unterhaltung Turnhalle u. Sportplatz Geltow				1.500		
2112 VHG Geltow	521142	Unterhaltung Containeranlage	FB Fin	-	-	-	keine Maßnahmen 2026 geplant (Außerbetriebnahme in 2024 - Rückbau bis 31.08.2025)	
3653 Kita Geltow	521142	Unterhaltung Containeranlage	FB Fin	-	-	-	keine Maßnahmen 2026 geplant (Außerbetriebnahme in 2024 - Rückbau bis 31.08.2025)	
2114 VHG Caputh	521101	Unterhaltung VHG Caputh	FB Fin	35.000	18.000	71.000	Erneuerung der 2-fgl. Rauchschutztüren (3 Stk) zu den Treppenhäusern EG-DG, inkl. der Feststellanlagen mit Schließfolgeregelung - Haus 4 Malermäßige Instandsetzung Klassen-/Fachräume, Flure und Treppenhaus - Haus 3 Lieferung und Montage von Schrammborden auf Tischhöhe in Klassen- und Fachräumen - Haus 3	
2114 VHG Caputh	521101	Unterhaltung VHG Caputh				29.000		
2114 VHG Caputh	521101	Unterhaltung VHG Caputh				29.000		FWA 12.11.
2114 VHG Caputh	521101	Unterhaltung VHG Caputh				6.500		FWA 12.11.

Techn. Gebäudemanagement - laufende bauliche Unterhaltung 2026

FB Finanzen / Stand: 13.11.2025
Angaben in €

			236.500	123.500	389.500	= 749.500 (Gesamtbelastung im Ergebnishaushalt 2026)	
					169.500 62.000 4.000	(ins Jahr 2027 verschobene Instandhaltung & -setzung) (ins Jahr 2028 verschobene Instandhaltung & -setzung) (ins Jahr 2029 verschobene Instandhaltung & -setzung)	
Produkt	Konto	Ver- ant- wortl.	Prüfungen/ Wartungen (inkl. daraus res. Instandsetzungen an <u>techn. Anlagen</u>)	Unerwartetes/ Kleinrep. bzw. Instandsetzg. (an <u>Gebäuden und Außenanlagen</u>)	Instandhaltung & - setzung (<u>planbare</u> Maßnahmen)	Begründungen / Details	Zurück- gestellt
2114 VHG Caputh	521101 Unterhaltung VHG Caputh				21.000	Modernisierung Vorbereitungsräume im EG und OG, inkl. Elektroanlage, Bodenbeläge, Malerarbeiten - <u>Haus 3</u>	FWA 12.11.
2114 VHG Caputh	521101 Unterhaltung VHG Caputh				15.000	Pflasterfläche (versickerungsfähig) im Bereich Sitzbänke und Fahrradständer auf dem Schulhof neben und hinter dem Speisesaal	FWA 12.11.
2114 VHG Caputh	521101 Unterhaltung VHG Caputh				12.000	Mängelbeseitigung nach Brandverhütungsschau - Überarbeitung / Erneuerung Feuerwehrpläne, Feuerwehrlaufkarten mit Raumänderungen und Flucht- und Rettungswegepläne - <u>Häuser 1-5</u> - <u>aus 2025</u>	
2114 VHG Caputh	521101 Unterhaltung VHG Caputh				11.500	Instandsetzung und malermäßige Überarbeitung Fassadenflächen und Holzbalkendachkonstruktionen - <u>Haus 5 und Speisetrakt Haus 3</u>	
2114 VHG Caputh	521101 Unterhaltung VHG Caputh				7.000	Erneuerung maroder Bodenbelag Treppenpodeste und Treppenstufen Haus 2	
2114 VHG Caputh	521101 Unterhaltung VHG Caputh				5.000	Installation von 3 Durchlauferhitzern für WW-Versorgung an Spültischen der Schülerküche im KG Haus 3, inkl. notwendiger Elektroinstallationsarbeiten (keine ELT-Anschlüsse in Spültischbereichen vorhanden)	
2114 VHG Caputh	521101 Unterhaltung VHG Caputh				5.000	Fettabscheider, Mängelbeseitigung nach Generalinspektion und Dichtheitsprüfung - Abscheider undicht, Probenahme defekt - <u>aus 2025</u>	
2114 VHG Caputh	521101 Unterhaltung VHG Caputh				4.500	Modernisierung Sanitärtrakt - Erneuerung der Waschtischarmaturen (Selbstschlussarmaturen) - <u>Sanitärtrakt Haus 3</u>	FWA 12.11.
2114 VHG Caputh	521101 Unterhaltung VHG Caputh				1.500	Reinigung, Pflege und Nachsand des Mini-Spielfeldes	
2114 VHG Caputh	521101 Unterhaltung VHG Caputh				31.500	Malermäßige Instandsetzung Klassen-/Fachräume - <u>Haus 2</u>	2027
2114 VHG Caputh	521101 Unterhaltung VHG Caputh				12.000	Malermäßige Instandsetzung Flure und 3 Treppenhäuser - <u>Haus 2</u>	2027
2114 VHG Caputh	521101 Unterhaltung VHG Caputh				14.000	Malermäßige Instandsetzung Fenster - <u>Haus 2</u>	2027
2114 VHG Caputh	521101 Unterhaltung VHG Caputh				25.500	Malermäßige Instandsetzung Klassen-/Fachräume und 2 Treppenhäuser - <u>Haus 1</u>	2028

Techn. Gebäudemanagement - laufende bauliche Unterhaltung 2026

FB Finanzen / Stand: 13.11.2025
Angaben in €

			236.500	123.500	389.500	= 749.500 (Gesamtbelastung im Ergebnishaushalt 2026)	
					169.500 62.000 4.000	(ins Jahr 2027 verschobene Instandhaltung & -setzung) (ins Jahr 2028 verschobene Instandhaltung & -setzung) (ins Jahr 2029 verschobene Instandhaltung & -setzung)	
Produkt	Konto	Ver- ant- wortl.	Prüfungen/ Wartungen (inkl. daraus res. Instandsetzungen an techn. Anlagen)	Unerwartetes/ Kleinrep. bzw. Instandsetzg. (an Gebäuden und Außenanlagen)	Instandhaltung & - setzung (planbare Maßnahmen)	Begründungen / Details	Zurück- gestellt
2114 VHG Caputh	521101 Unterhaltung VHG Caputh				4.000	Malermäßige Instandsetzung Mehrzweckraum und Flur/Windfang - <u>Haus 5</u>	2029
2114 VHG Caputh	521101 Unterhaltung VHG Caputh				24.500	Malermäßige Instandsetzung Klassen-/Fachräume, Flure und Treppenhaus - <u>Haus 4</u>	2030
2114 VHG Caputh	521101 Unterhaltung VHG Caputh				28.000	Erneuerung Kletterpyramide Schulhof inkl. Rückbau der Bestandsanlage und Überarbeitung Fallschutzfläche und SV-Prüfung	Maß- nahme
2114 VHG Caputh	521101 Unterhaltung VHG Caputh				25.000	Instandsetzung bzw. Erneuerung der 6 Eingangstreppen - <u>Haus 1</u>	unbe- stimmt
2114 VHG Caputh	521126 Unterhaltung Turnhalle u. Sportplatz Caputh	FB Fin	7.000	6.000	27.500		
2114 VHG Caputh	521126 Unterhaltung Turnhalle u. Sportplatz Caputh				12.000	Modernisierung Sanitärbereiche / Waschbecken-Armaturen, inkl. Siphons, Eckventile und Sicherheitsspiegel	
2114 VHG Caputh	521126 Unterhaltung Turnhalle u. Sportplatz Caputh				10.000	Sanierung / Abdichtung Flachdachanschluss zur Lichtbandkonstruktion und Dachinstandsetzungsarbeiten Vordach	
2114 VHG Caputh	521126 Unterhaltung Turnhalle u. Sportplatz Caputh				5.500	Installation Regelung für Deckenheizkörper im Hallenbereich - <u>aus 2024/25</u>	
2114 VHG Caputh	521126 Unterhaltung Turnhalle u. Sportplatz Caputh				38.000	Austausch / Umbau Hallenbeleuchtung auf LED, Erweiterung von Beleuchtungskl. III zu II - Lieferung und Montage von <u>12 zusätzl.</u> Leuchten, Rückbau Schallschutzelemente, Anpassung Deckenhalterungen, Fachplaner	FWA 12.11.
2811 Heimat- und sonstige Kulturpfl	521112 Unterhaltung Heimathaus Caputh	FB Fin	1.000	2.000	3.000		
2811 Heimat- und sonstige Kulturpfl	521112 Unterhaltung Heimathaus Caputh				3.000	Ausbau Nachtspeicheröfen / Alternativ Infrarotheizung	
2811 Heimat- und sonstige Kulturpfl	521115 Unterhaltung Bürgerclub Wildp.- West	FB Fin	1.500	2.500	-		
2811 Heimat- und sonstige Kulturpfl	521115 Unterhaltung Bürgerclub Wildp.- West				35.000	Erneuerung Fenster und Fenstertür mit Rollläden im Mehrzweckraum, Hauseingangstür	FWA 12.11.
2811 Heimat- und sonstige Kulturpfl	521115 Unterhaltung Bürgerclub Wildp.- West				12.500	Erneuerung Zaun- und 2-fgl. Toranlage	Maß- nahme

Techn. Gebäudemanagement - laufende bauliche Unterhaltung 2026

FB Finanzen / Stand: 13.11.2025
Angaben in €

					236.500	123.500	389.500	= 749.500 (Gesamtbelastung im Ergebnishaushalt 2026)	
							169.500 62.000 4.000	(ins Jahr 2027 verschobene Instandhaltung & -setzung) (ins Jahr 2028 verschobene Instandhaltung & -setzung) (ins Jahr 2029 verschobene Instandhaltung & -setzung)	
Produkt	Konto		Ver- ant- wortl.	Prüfungen/ Wartungen (inkl. daraus res. Instandsetzungen an techn. Anlagen)	Unerwartetes/ Kleinrep. bzw. Instandsetzg. (an Gebäuden und Außenanlagen)	Instandhaltung & - setzung (planbare Maßnahmen)	Begründungen / Details		Zurück- gestellt
2811	Heimat- und sonstige Kulturpfl	521115	Unterhaltung Bürgerclub Wildp.- West			-	Energetische Sanierung Dach- und Fassadenflächen unter Berücksichtigung der WSVO		unbe- stimmt
2811	Heimat- und sonstige Kulturpfl	521122	Unterhaltung Kossätenhaus	FB Fin	2.500	2.500	7.000		
2811	Heimat- und sonstige Kulturpfl	521122	Unterhaltung Kossätenhaus				3.000	Holztreppenstufen und Holzfußboden im OG überarbeiten (schleifen, ölen bzw. wachsen) - aus 2025 -	
2811	Heimat- und sonstige Kulturpfl	521122	Unterhaltung Kossätenhaus				2.500	Pflegearbeiten Reetdach / Dachflächen reinigen, Moose u. Flechten mechanisch entfernen, kleinere Fehlstellen nachstopfen bzw. ausdecken und an die vorhandene Dachdeckung anarbeiten, Dachfläche nachklopfen	
2811	Heimat- und sonstige Kulturpfl	521122	Unterhaltung Kossätenhaus				1.500	Sanierung Putzflächen WC-Anlage KG	
3651	Kita Caputh	521111	Unterhaltung Kita Caputh	FB Fin	15.000	11.000	70.500		
3651	Kita Caputh	521111	Unterhaltung Kita Caputh				30.500	Erneuerung der 2-fgl. Rauchschutztüren (3 Stk) zu den Treppenhäusern EG-DG, inkl. der Feststellanlagen mit Schließfolgeregelung und Fingerklemmschutz - aus 2024/25	
3651	Kita Caputh	521111	Unterhaltung Kita Caputh				20.000	Instandsetzungsarbeiten Dachbodenbereiche (Kita und Krippe) - Schäden an Dächern, Unterspannbahnen, Dämmmaterialien durch Marder und Waschbären	
3651	Kita Caputh	521111	Unterhaltung Kita Caputh				9.000	Erneuerung Brandschutztür mit Lichtausschnitt und Feststellanlage (Brandwand zwischen Kita- und Krippe), inkl. notwendiger Nebearbeiten (Maler- und Bodenbelagsarbeiten)	
3651	Kita Caputh	521111	Unterhaltung Kita Caputh				8.000	Instandsetzung Spielgeräte, Spielflächen und Spielplatzumrandungen / Lieferung Spiel- und Fallschutzsand / tlw. Austausch von Spielsanden in Sandkästen	
3651	Kita Caputh	521111	Unterhaltung Kita Caputh				3.000	Fettabscheider, Mängelbeseitigung nach Generalinspektion und Dichtheitsprüfung - Rückstauschutz nachrüsten, Probenahme defekt	
3651	Kita Caputh	521111	Unterhaltung Kita Caputh				30.000	Erneuerung Markisenanlagen OG (6 Stk) Kitabereich (ca. 3,50 / 2,00 m)	2027
3651	Kita Caputh	521111	Unterhaltung Kita Caputh				36.500	Erneuerung Markisenanlagen Terrassenbereich (7 Stk) Krippe (ca. 6,00 / 3,00 m bzw. 3,50 / 3,00 m)	2028

Techn. Gebäudemanagement - laufende bauliche Unterhaltung 2026

FB Finanzen / Stand: 13.11.2025
Angaben in €

					236.500	123.500	389.500	= 749.500 (Gesamtbelastung im Ergebnishaushalt 2026)	
							169.500 62.000 4.000	(ins Jahr 2027 verschobene Instandhaltung & -setzung) (ins Jahr 2028 verschobene Instandhaltung & -setzung) (ins Jahr 2029 verschobene Instandhaltung & -setzung)	
Produkt	Konto		Ver- ant- wortl.		Prüfungen/ Wartungen (inkl. daraus res. Instandsetzungen an techn. Anlagen)	Unerwartetes/ Kleinrep. bzw. Instandsetzg. (an Gebäuden und Außenanlagen)	Instandhaltung & - setzung (planbare Maßnahmen)	Begründungen / Details	Zurück- gestellt
3651 Kita Caputh	521111	Unterhaltung Kita Caputh					40.000	Netzwerkausbau (W-LAN Kita- und Krippenbereich)	Maß- nahme
3651 Kita Caputh	521111	Unterhaltung Kita Caputh					11.500	Instandsetzung Thermosolaranlage - Erneuerung der defekten Solarkollektoren auf dem Dach	unbe- stimmt
3652 Kita Ferch	521117	Unterhaltung Kita Ferch	FB Fin		13.000	7.000	15.000		
3652 Kita Ferch	521117	Unterhaltung Kita Ferch					9.000	Mängelbeseitigung Heizungsanlage und Warmwasseraufbereitungsanlage	
3652 Kita Ferch	521117	Unterhaltung Kita Ferch					6.500	Erneuerung Bodenbeläge im Flur und Garderobenbereichen	FWA 12.11.
3652 Kita Ferch	521117	Unterhaltung Kita Ferch					6.000	Instandsetzung Spielgeräte und Spielflächen, Lieferung Spiel- und Fallschutzsand	
3652 Kita Ferch	521117	Unterhaltung Kita Ferch					-	Nachrüstung einer TW-Enthärtungsanlage	unbe- stimmt
3653 Kita Geltow	521116	Unterhaltung Kita Geltow, Hauffstr. 33a	FB Fin		18.000	10.000	31.000		
3653 Kita Geltow	521116	Unterhaltung Kita Geltow, Hauffstr. 33a					24.500	Erneuerung Bodenbeläge Räume und Flur im OG	FWA 12.11.
3653 Kita Geltow	521116	Unterhaltung Kita Geltow, Hauffstr. 33a					20.000	Erneuerung EMA / Austausch Zentrale, Anpassung Melder und Meldegruppen	
3653 Kita Geltow	521116	Unterhaltung Kita Geltow, Hauffstr. 33a					8.500	Malermäßige Instandsetzung Gruppen- und Sanitärräume im OG	FWA 12.11.
3653 Kita Geltow	521116	Unterhaltung Kita Geltow, Hauffstr. 33a					5.000	Mängelbeseitigung nach Brandverhütungsschau - Überarbeitung / Erneuerung Feuerwehrpläne und Flucht- und Rettungswegepläne ... - aus 2024/25	
3653 Kita Geltow	521116	Unterhaltung Kita Geltow, Hauffstr. 33a					4.000	Fettabscheider, Mängelbeseitigung nach Generalinspektion und Dichtheitsprüfung - Beseitigen Fehllanschlüsse, Einmessen der Einleitstellen mittels Kamerabefahrung - aus 2024	
3653 Kita Geltow	521116	Unterhaltung Kita Geltow, Hauffstr. 33a					2.000	Instandsetzung Spielgeräte / Lieferung Spiel- und Fallschutzsand	

Techn. Gebäudemanagement - laufende bauliche Unterhaltung 2026

FB Finanzen / Stand: 13.11.2025
Angaben in €

Angaben in €					236.500	123.500	389.500	= 749.500 (Gesamtbelastung im Ergebnishaushalt 2026)	
							169.500 62.000 4.000	(ins Jahr 2027 verschobene Instandhaltung & -setzung) (ins Jahr 2028 verschobene Instandhaltung & -setzung) (ins Jahr 2029 verschobene Instandhaltung & -setzung)	
Produkt	Konto		Ver- ant- wortl.	Prüfungen/ Wartungen (inkl. daraus res. Instandsetzungen an <u>techn. Anlagen</u>)	Unerwartetes/ Kleinrep. bzw. Instandsetzg. (an <u>Gebäuden und Außenanlagen</u>)	Instandhaltung & - setzung (<u>planbare</u> Maßnahmen)	Begründungen / Details	Zurück- gestellt	
3653 Kita Geltow	521116	Unterhaltung Kita Geltow, Hauffstr. 33a				22.000	Erneuerung Bodenbeläge Räume und Flur im DG	2027	
3653 Kita Geltow	521116	Unterhaltung Kita Geltow, Hauffstr. 33a				7.500	Malermäßige Instandsetzung Gruppen- und Sanitärräume im DG	2027	
3661 Jugendclubs	521121	Unterhaltung Jugendclubs	FB Fin	2.000	2.000	12.500			
3661 Jugendclubs	521121	Unterhaltung Jugendclubs				9.500	Erneuerung 2-fgl. Außentür (Jugendclub Geltow)	FWA 12.11.	
3661 Jugendclubs	521121	Unterhaltung Jugendclubs				9.000	Malermäßige Instandsetzung Holzbauteile / Fertigstellung Fassadenflächen JC-Trakt (Jugendclub <u>Geltow</u>)		
3661 Jugendclubs	521121	Unterhaltung Jugendclubs				3.500	Erneuerung Beleuchtung der Hauptnutzungsräume		
4241 Sportstätten	521107	Unterhaltung Sport Geltow	FB Fin	18.000	5.000	8.000			
4241 Sportstätten	521107	Unterhaltung Sport Geltow				5.000	div. kleinere Instandsetzungsarbeiten lt. Nutzungsvertrag		
4241 Sportstätten	521107	Unterhaltung Sport Geltow				3.000	Instandsetzung Doppelpumpenhebeanlage - Austausch marode Traverse - <u>aus 2024/25</u>		
4241 Sportstätten	521107	Unterhaltung Sport Geltow				6.000	Umbau Dachentwässerung Vereinsheim - Einbau von Sickerspeichern	Eigen- leistg. SV	
4241 Sportstätten	521113	Unterhaltung Sport Caputh	FB Fin	4.000	4.000	-			
4241 Sportstätten	521113	Unterhaltung Sport Caputh				6.000	Erneuerung / Modernisierung Sanitärbereiche / Austausch Sanitärobjekte (WC's, Waschbecken, inkl. Armaturen und Spiegel) im <u>Vereins-/Veranstaltungsbereich</u>	FWA 12.11.	
4241 Sportstätten	521113	Unterhaltung Sport Caputh				90.000	Errichtung Flutlichtanlage des hinteren Rasenplatzes (8-Mast-Anlage) mit LED-Beleuchtung, inkl. Baugenehmigung und Planungskosten	Maß- nahme	

Techn. Gebäudemanagement - laufende bauliche Unterhaltung 2026

FB Finanzen / Stand: 13.11.2025
Angaben in €

				236.500	123.500	389.500	= 749.500 (Gesamtbelastung im Ergebnishaushalt 2026)	
						169.500 62.000 4.000	(ins Jahr 2027 verschobene Instandhaltung & -setzung) (ins Jahr 2028 verschobene Instandhaltung & -setzung) (ins Jahr 2029 verschobene Instandhaltung & -setzung)	
Produkt	Konto		Ver- ant- wortl.	Prüfungen/ Wartungen (inkl. daraus res. Instandsetzungen an techn. Anlagen)	Unerwartetes/ Kleinrep. bzw. Instandsetzg. (an Gebäuden und Außenanlagen)	Instandhaltung & - setzung (planbare Maßnahmen)	Begründungen / Details	Zurück- gestellt
4241 Sportstätten	521113	Unterhaltung Sport Caputh				60.000	Umrüstung / Modernisierung Flutlichtanlagen des Haupt- (8-Mast-Anlage) und Nebenplatzes (4-Mast-Anlage) auf LED- Beleuchtung, inkl. Planungskosten	unbe- stimmt
4241 Sportstätten	521113	Unterhaltung Sport Caputh				130.000	Erneuerung und energetische Ertüchtigung Heizungsanlage (BJ. 2002) unter Einsatz erneuerbarer Energie, inkl. HT- Planungskosten	unbe- stimmt
4241 Sportstätten	521118	Unterhaltung Sport Ferch	FB Fin	5.000	3.000	-		
4241 Sportstätten	521118	Unterhaltung Sport Ferch				-	keine Maßnahmen 2026 geplant	
5512 Bauhof	521120	Unterhaltung Bauhof Caputh	FB Fin	2.500	2.500	5.000		
5512 Bauhof	521120	Unterhaltung Bauhof Caputh				5.000	Malermäßige Instandsetzung Fahrzeughalle, Lager- und Werkstatträume	
5512 Bauhof	521120	Unterhaltung Bauhof Caputh				35.000	Trennung Heizung vom Bürgerhaus, autarke Versorgungs mittels Wärmepumpe	Maß- nahme
5531 Friedhofs- und Bestattungswese	521119	Unterhaltung Friedhof Ferch	FB Fin	2.000	1.500	-		
5531 Friedhofs- und Bestattungswese	521119	Unterhaltung Friedhof Ferch				-	keine Maßnahmen 2026 geplant	
5750 Gebäudemanagement/ Liegenschaft	521100	Unterhaltung öffentliche WC- Anlagen (Caputh / Ferch)	FB Fin	2.000	5.000	-		
5750 Gebäudemanagement/ Liegenschaften	521100	Unterhaltung öffentliche WC- Anlagen (Caputh / Ferch)				-	keine Maßnahmen 2026 geplant	

Übersicht über die Beurteilung der dauernden Leistungsfähigkeit
Haushaltsjahr 2026
-in EUR-

	Ergebnis 2024	Ansatz 2025	Ansatz 2026	Planung 2027	Planung 2028	Planung 2029
Ergebnishaushalt						
Ordentliches Ergebnis unter Berücksichtigung von Fehlbeträgen aus Vorjahren und der Entnahme aus den Rücklagen	0	0	0	-4.749.467	-10.007.867	-16.603.467
Stand der Rücklage aus Überschüssen des ordentlichen Ergebnisses zum 31.12.	9.534.601	5.128.901	0	0	0	0
Stand der Rücklage aus Überschüssen des außerordentlichen Ergebnisses zum 31.12.	3.427.932	2.905.232	1.517.733	0	0	0
Gesetzlicher Haushaltsausgleich erreicht? (ja/nein)	JA	JA	JA	NEIN	NEIN	NEIN
HSK erforderlich? (ja/nein)	NEIN	NEIN	NEIN	JA	JA	JA
Voraussichtliches Jahr des Haushaltsausgleichs	JA	JA	JA			
Finanzhaushalt						
Saldo aus laufender Verwaltungstätigkeit ¹	1.757.939,43	-2.900.700	-4.773.400	-4.454.600	-3.446.800	-4.784.600
Auszahlungen für die Tilgung von Krediten für Investitionen	226.878,91	216.400	180.200	182.600	185.000	187.500
Finanzierung der Tilgung gewährleistet (ja/nein)	JA	NEIN	NEIN	NEIN	NEIN	NEIN
Veränderung des Bestandes an eigenen Finanzmitteln	1.041.837,28	-4.726.200	-6.871.000	-7.277.600	-2.194.200	-3.507.000
Voraussichtlicher Bestand an eigenen Finanzmitteln am 31.12. ²	4.343.852,91	-1.786.300	-8.295.200	-15.572.800	-17.767.000	-21.274.000
Voraussichtliche Einzahlungen aus Investitionskrediten	0,00	0	0	0	0	0
Passivseite der Bilanz						
Eigenkapital (1)	49.873.350,85	52.976.953	52.976.953			
+ Sonderposten (2)	28.611.028,48	29.504.000	28.050.000			
+ Rückstellungen (3)	593.612,00	653.000	721.000			
+ Verbindlichkeiten (4)	5.017.499,30	5.561.786	3.745.000			
+ passive Rechnungsabgrenzungsposten (5)	487.198,95	476.855	476.855			
= Bilanzsumme (6)	84.582.689,58	89.172.594	85.969.808			
Quote in % ((1) + (2)) x 100 / (6)	92,79	92,50	94,25			
Dauernde Leistungsfähigkeit gegeben? (ja/nein)	JA	JA	JA			
Sonstige finanzielle Risiken (soweit nicht Geschäfte der laufenden Verwaltung)						
Bürgschaften	0,00	0	0	0	0	0
Sonstige Haftungsverpflichtungen	0,00	0	0	0	0	0
Sonstige Sachverhalte	0,00	0	0	0	0	0
Auswirkung auf die dauernde Leistungsfähigkeit? (ja/nein)	NEIN	NEIN	NEIN	JA	JA	JA
Erläuternde Angaben						
Gemäß den in der Haushaltsplanaufstellung 2026 ausgewiesenen Planansätzen ist für das Haushaltsjahr 2027 von einer vollständigen Inanspruchnahme sowie dem vollständigen Verbrauch der verfügbaren Rücklagen auszugehen						

¹ ohne Einzahlungen aus Bedarfszuweisungen gemäß § 16 BbgFAG

² Einzutragen ist der Bestand an eigenen Finanzmitteln. Werden zu diesem Stichtag Kassenkredite in Anspruch genommen, ist dieser Betrag saldiert mit einem vorhandenen Bestand an eigenen Finanzmitteln einzutragen.

Investitionsmaßnahme-Nr.	Ergebnis 2024	Ansatz 2025	Ansatz 2026	Planwert 2027	Planwert 2028	Planwert 2029	Bisher ber.	Gesamt VE	Gesamt Invest.
	1	2	3	4	5	6	7	8	9
06009350	Neuanschaffung von EDV-Ausrüstung								
Einzahlungen	0,00	0	0	0	0	0	0,00	0	0,00
Auszahlungen	61.908,59	0	0	0	0	0	0,00	0	0,00
06009351	Neuanschaffung von Ausstattung								
Einzahlungen	0,00	0	0	0	0	0	0,00	0	0,00
Auszahlungen	4.232,62	18.000	5.000	5.000	5.000	5.000	0,00	0	0,00
11142401	Investitionen Mietwohnungen								
Einzahlungen	0,00	0	0	0	0	0	0,00	0	0,00
Auszahlungen	513,52	0	0	0	0	0	0,00	0	0,00
11152301	Standesamt Inneneinrichtung								
Einzahlungen	0,00	0	0	0	0	0	0,00	0	0,00
Auszahlungen	0,00	5.000	0	0	0	0	0,00	0	0,00
11152302	Softwareeinführung VOIS								
Einzahlungen	0,00	0	0	0	0	0	0,00	0	0,00
Auszahlungen	37.278,18	0	0	0	0	0	0,00	0	0,00
11152304	Erneuerung u. energ. Ertüchtigung Heizung Bürgerhaus Caputh								
Einzahlungen	0,00	0	0	0	0	0	0,00	0	0,00
Auszahlungen	38.257,76	45.000	0	0	0	0	0,00	0	0,00
11152401	Kommunale Wärmeplanung								
Einzahlungen	0,00	18.000	0	0	0	0	0,00	0	0,00
Auszahlungen	0,00	20.000	0	0	0	0	0,00	0	0,00
11152501	IT-Hardware Rathaus Erläuterung: Erneuerung Computer aus 2020 und 2021, DELL PE Backup Server inkl. 20 TB, usw.								
Einzahlungen	0,00	0	0	0	0	0	0,00	0	0,00
Auszahlungen	0,00	55.500	58.000	40.500	0	0	0,00	0	0,00
11152502	Modernisierung Trauzimmer								
Einzahlungen	0,00	0	0	0	0	0	0,00	0	0,00
Auszahlungen	0,00	60.000	0	0	0	0	0,00	0	0,00
11152503	Erweiterung EMA-Anlage Rathaus								
Einzahlungen	0,00	0	0	0	0	0	0,00	0	0,00
Auszahlungen	0,00	25.000	0	0	0	0	0,00	0	0,00
11152601	ALLRIS 4 Erläuterung: Umstellung ALLRIS auf ALLRIS 4								
Einzahlungen	0,00	0	0	0	0	0	0,00	0	0,00
Auszahlungen	0,00	0	13.000	0	0	0	0,00	0	0,00
11152602	Inventurmodul proDoppik Erläuterung: Anschaffung Inventurmodul - gesetzlich vorgeschrieben inkl. Schulung Einführung Modul Inventur H&H - lt. Angebot von H&H								
Einzahlungen	0,00	0	0	0	0	0	0,00	0	0,00
Auszahlungen	0,00	0	5.000	0	0	0	0,00	0	0,00
11152603	Dokumentenmanagementsystem-Winyard								
Einzahlungen	0,00	0	0	0	0	0	0,00	0	0,00
Auszahlungen	0,00	0	60.000	0	0	0	0,00	0	0,00
11152604	Resiscan-Software Erläuterung: Anschaffung aufgrund gesetzlich neuer Vorschriften im SG BOS ab 01.01.2027								
Einzahlungen	0,00	0	0	0	0	0	0,00	0	0,00
Auszahlungen	0,00	0	10.000	0	0	0	0,00	0	0,00
12	Errichtung öffentlicher Toiletten								
Einzahlungen	0,00	0	0	0	0	0	0,00	0	0,00
Auszahlungen	0,00	1.000	0	0	0	0	0,00	0	0,00
1222302	Parkscheinautomat								
Einzahlungen	0,00	0	0	0	0	0	0,00	0	0,00
Auszahlungen	0,00	0	0	0	0	0	0,00	0	0,00
12612502	Gerätehaus FFW Geltow								

Investitionsmaßnahme-Nr.	Ergebnis 2024	Ansatz 2025	Ansatz 2026	Planwert 2027	Planwert 2028	Planwert 2029	Bisher ber.	Gesamt VE	Gesamt Invest.
	1	2	3	4	5	6	7	8	9
	Erläuterung: unter Fördermittelvorbehalt die Umsetzung ist aus den Mitteln des Ausgleichsfonds (FAG-Mittel) angedacht								
Einzahlungen	0,00	0	0	0	3.000.000	2.000.000	0,00	0	0,00
Auszahlungen	0,00	0	0	200.000	3.000.000	1.800.000	0,00	0	0,00
12612601	Löschwasserzisterne mit Löschwasserförderbrunnen								
	Erläuterung: unter Fördermittelvorbehalt								
Einzahlungen	0,00	0	70.000	0	0	0	0,00	0	0,00
Auszahlungen	0,00	0	70.000	0	0	0	0,00	0	0,00
12812401	Anschaffungen Leuchtturm								
Einzahlungen	0,00	0	0	0	0	0	0,00	0	0,00
Auszahlungen	23.448,41	0	0	0	0	0	0,00	0	0,00
13009351	Erwerb von bewegl.Sachen d. Anlagevermögens								
	Erläuterung: Eisrettungsanzug								
Einzahlungen	0,00	0	0	0	0	0	0,00	0	0,00
Auszahlungen	4.021,65	20.000	2.500	0	0	0	0,00	0	0,00
13009353	Anschaffung Fahrzeuge FFW								
	Erläuterung: Restzahlung für das neue HLF 20 - Anzahlung erfolgte bereits im Jahr 2025								
Einzahlungen	0,00	0	280.000	0	0	0	0,00	0	0,00
Auszahlungen	837,75	300.000	460.000	0	0	0	0,00	0	0,00
201619	Schulgebäude Geltow - Neubau								
Einzahlungen	0,00	0	0	0	0	0	0,00	0	0,00
Auszahlungen	0,00	0	0	0	0	0	0,00	0	0,00
201701	Umbau Bushaltestellen für barrierefreie Benutzung								
Einzahlungen	122.543,28	0	0	0	0	0	0,00	0	0,00
Auszahlungen	155.416,47	8.000	0	0	0	0	0,00	0	0,00
201706	Löschwasserbrunnen alle 3 OT								
	Erläuterung: unter Fördermittelvorbehalt								
Einzahlungen	-14.917,62	0	160.000	0	0	0	0,00	0	0,00
Auszahlungen	58.619,15	5.000	160.000	0	0	0	0,00	0	0,00
201803	Erwerb von beweglichen Sachen								
Einzahlungen	0,00	0	0	0	0	0	0,00	0	0,00
Auszahlungen	0,00	0	0	0	0	0	0,00	0	0,00
201804	Parkplatz Strandbad Ferch								
Einzahlungen	117.464,69	0	0	0	0	0	0,00	0	0,00
Auszahlungen	91.285,33	0	0	0	0	0	0,00	0	0,00
201900	Pauschaler Mehrbelastungsausgleich lt. StraMaV								
Einzahlungen	0,00	108.400	100.000	100.000	100.000	100.000	0,00	0	0,00
Auszahlungen	0,00	0	0	0	0	0	0,00	0	0,00
201903	Sonnensegelanlage/Beschattungen								
Einzahlungen	0,00	0	0	0	0	0	0,00	0	0,00
Auszahlungen	0,00	0	0	0	0	0	0,00	0	0,00
201905	Sonnensegelanlage/Beschattungen								
Einzahlungen	0,00	0	0	0	0	0	0,00	0	0,00
Auszahlungen	0,00	7.000	0	0	0	0	0,00	0	0,00
201906	Trainingsbeleuchtung								
Einzahlungen	0,00	0	0	0	0	0	0,00	0	0,00
Auszahlungen	0,00	0	0	0	0	0	0,00	0	0,00
201913	Modernisierung IT-Technik								
Einzahlungen	0,00	0	0	0	0	0	0,00	0	0,00
Auszahlungen	0,00	4.500	0	0	0	0	0,00	0	0,00
201914	Erwerb Lizenzen u. Software								
Einzahlungen	0,00	0	0	0	0	0	0,00	0	0,00
Auszahlungen	0,00	0	0	0	0	0	0,00	0	0,00

Investitionsmaßnahme-Nr.	Ergebnis 2024	Ansatz 2025	Ansatz 2026	Planwert 2027	Planwert 2028	Planwert 2029	Bisher ber.	Gesamt VE	Gesamt Invest.
	1	2	3	4	5	6	7	8	9
201915	Modernisierung IT-Technik								
Einzahlungen	0,00	0	0	0	0	0	0,00	0	0,00
Auszahlungen	0,00	0	0	0	0	0	0,00	0	0,00
201916	Anbau eines Moduls FFW Caputh								
Einzahlungen	175.000,00	0	0	0	0	0	0,00	0	0,00
Auszahlungen	270.787,79	8.100	0	0	0	0	0,00	0	0,00
201922	Fahrradabstellanlagen								
Einzahlungen	15.811,05	0	0	0	0	0	0,00	0	0,00
Auszahlungen	7.440,31	39.000	0	0	0	0	0,00	0	0,00
202004	Netzwerkausbau Kita Caputh - IT								
Einzahlungen	0,00	0	0	0	0	0	0,00	0	0,00
Auszahlungen	0,00	5.000	0	0	0	0	0,00	0	0,00
202005	Neuanschaffungen von Ausstattungsgegenständen für Sport-Vereinsheime								
Einzahlungen	0,00	0	0	0	0	0	0,00	0	0,00
Auszahlungen	0,00	0	0	0	0	0	0,00	0	0,00
202006	Nachrüstung Sonnenschutzrollläden								
Einzahlungen	0,00	0	0	0	0	0	0,00	0	0,00
Auszahlungen	0,00	0	0	0	0	0	0,00	0	0,00
202009	Einbau Sportboden in Sporthalle								
Einzahlungen	0,00	0	0	0	0	0	0,00	0	0,00
Auszahlungen	64.762,43	0	0	0	0	0	0,00	0	0,00
202010	Kombinierter Geh- und Radweg Sperlingslust								
Einzahlungen	0,00	37.500	239.500	0	0	0	0,00	0	0,00
Auszahlungen	0,00	50.000	300.000	0	0	0	0,00	0	0,00
202011	VHG Geltow - Sportplatz								
	Erläuterung: 50.000 EUR aus dem Ortsbudget Geltow fließen hier mit ein								
Einzahlungen	0,00	0	0	0	0	0	0,00	0	0,00
Auszahlungen	58.702,96	0	65.000	0	0	0	0,00	0	0,00
202012	Unterflurglascontainer								
Einzahlungen	0,00	0	0	0	0	0	0,00	0	0,00
Auszahlungen	0,00	0	0	0	0	0	0,00	0	0,00
202017	Neubau Schaltschränke Straßenbeleuchtung								
Einzahlungen	0,00	0	0	0	0	0	0,00	0	0,00
Auszahlungen	0,00	5.000	5.000	5.000	5.000	5.000	0,00	0	0,00
202022	Errichtung Parkplätze aus Stellplatzablöse								
Einzahlungen	0,00	0	0	0	0	0	0,00	0	0,00
Auszahlungen	0,00	0	0	0	0	0	0,00	0	0,00
202023	Trinkwasser HA- eigene Grundstücke								
Einzahlungen	0,00	0	0	0	0	0	0,00	0	0,00
Auszahlungen	0,00	0	0	0	0	0	0,00	0	0,00
202110	Erwerb von Arbeitsgeräten								
Einzahlungen	0,00	0	0	0	0	0	0,00	0	0,00
Auszahlungen	84.780,94	35.000	0	0	0	0	0,00	0	0,00
202111	Erwerb von Fahrzeugen Bauhof/Arbeitsmaschinen								
Einzahlungen	0,00	0	0	0	0	0	0,00	0	0,00
Auszahlungen	1.650,83	0	0	0	0	0	0,00	0	0,00
202112	Erwerb von Bänken und diversen Wirtschaftsgütern								
Einzahlungen	0,00	0	0	0	0	0	0,00	0	0,00
Auszahlungen	4.602,36	0	0	0	0	0	0,00	0	0,00
202116	Jugendbudget								
Einzahlungen	0,00	0	0	0	0	0	0,00	0	0,00
Auszahlungen	0,00	4.000	2.000	2.000	2.000	2.000	0,00	0	0,00
202118	Neubau R1 Ferch + Geltow								
Einzahlungen	27.611,25	0	0	0	0	0	0,00	0	0,00
Auszahlungen	0,00	0	0	0	0	0	0,00	0	0,00

Investitionsmaßnahme-Nr.	Ergebnis 2024	Ansatz 2025	Ansatz 2026	Planwert 2027	Planwert 2028	Planwert 2029	Bisher ber.	Gesamt VE	Gesamt Invest.
	1	2	3	4	5	6	7	8	9
202119	Mehrzweckhalle Ferch								
	Erläuterung: neuer Bauantrag nach FNP-Änderung notwendig								
Einzahlungen	0,00	0	0	0	0	0	0,00	0	0,00
Auszahlungen	85.133,85	50.000	50.000	0	0	0	0,00	0	0,00
202120	Umbau Ziegelstrasse								
Einzahlungen	0,00	0	0	0	0	0	0,00	0	0,00
Auszahlungen	0,00	0	0	0	0	0	0,00	0	0,00
202122	Softwareprojekt Finanzverfahren								
Einzahlungen	0,00	0	0	0	0	0	0,00	0	0,00
Auszahlungen	0,00	3.000	0	0	0	0	0,00	0	0,00
202123	Gewerbegebiet Ferch - Erschließung								
	Erläuterung: Annahme von 75% Förderung Verpflichtungsermächtigungen: 2027: 1.670.000 EUR 2028: 1.180.000 EUR								
Einzahlungen	0,00	0	0	0	1.627.500	885.000	0,00	0	0,00
Auszahlungen	0,00	200.000	500.000	1.670.000	1.180.000	0	0,00	2.850.000	0,00
202124	Gewerbegebiet Ferch Flächenankauf								
Einzahlungen	0,00	0	0	0	0	0	0,00	0	0,00
Auszahlungen	0,00	100.000	100.000	80.000	0	0	0,00	0	0,00
202209	Hol-und Bringzone Auguststr./Friedrich-Eber-Str.								
Einzahlungen	0,00	0	0	0	0	0	0,00	0	0,00
Auszahlungen	0,00	0	0	0	0	0	0,00	0	0,00
202212	Parkplätze "Neue Scheune" Richtung Haus am See								
	Erläuterung: unter Fördermittelvorbehalt Platzgestaltung mit Erschließung für eine Einkaufsbox (externer Anbieter)								
Einzahlungen	0,00	10.500	336.000	0	0	0	0,00	0	0,00
Auszahlungen	0,00	15.000	480.000	0	0	0	0,00	0	0,00
202213	Radweg am Strandbad/Landhaus Ferch								
Einzahlungen	0,00	0	0	0	0	0	0,00	0	0,00
Auszahlungen	0,00	70.000	0	0	0	0	0,00	0	0,00
202220	Straßenbeleuchtung "Alte Dorfstelle"								
Einzahlungen	0,00	0	0	0	0	0	0,00	0	0,00
Auszahlungen	0,00	0	0	0	0	0	0,00	0	0,00
202221	Modernisierung u. Erweiterung Caputher Gemünde								
Einzahlungen	0,00	0	0	0	0	0	0,00	0	0,00
Auszahlungen	48.355,64	0	0	0	0	0	0,00	0	0,00
202222	Machbarkeitsprüfung Wentorfinzel Anschluss Radweg								
Einzahlungen	0,00	0	0	0	0	0	0,00	0	0,00
Auszahlungen	0,00	0	0	0	0	0	0,00	0	0,00
202223	Verbreiterung Geh-und Radweg B1 Geltow								
Einzahlungen	0,00	0	0	0	0	0	0,00	0	0,00
Auszahlungen	0,00	0	0	0	0	0	0,00	0	0,00
202225	Elektronisches Zugangssystem								
Einzahlungen	0,00	0	0	0	0	0	0,00	0	0,00
Auszahlungen	0,00	0	0	0	0	0	0,00	0	0,00
202226	Umsetzung Radverkehrskonzept								
Einzahlungen	0,00	0	0	0	0	0	0,00	0	0,00
Auszahlungen	0,00	0	0	0	0	0	0,00	0	0,00
202228	Erwerb von beweglichen Sachen								
Einzahlungen	0,00	0	0	0	0	0	0,00	0	0,00
Auszahlungen	0,00	0	0	0	0	0	0,00	0	0,00
202229	Ersatzneubau Eisenbahnüberführung Flottstetter Weg								
	Erläuterung: letzte Rate								
Einzahlungen	0,00	0	0	0	0	0	0,00	0	0,00
Auszahlungen	-54.647,82	137.500	137.600	0	0	0	0,00	0	0,00

Investitionsmaßnahme-Nr.	Ergebnis 2024	Ansatz 2025	Ansatz 2026	Planwert 2027	Planwert 2028	Planwert 2029	Bisher ber.	Gesamt VE	Gesamt Invest.
	1	2	3	4	5	6	7	8	9
202231	Waldfriedhof Erweiterung Baumbestattung								
Einzahlungen	0,00	0	0	0	0	0	0,00	0	0,00
Auszahlungen	0,00	0	0	0	0	0	0,00	0	0,00
202233	Verkehrskonzept Geltow Nord								
Einzahlungen	0,00	0	0	0	0	0	0,00	0	0,00
Auszahlungen	0,00	0	0	0	0	0	0,00	0	0,00
202234	Umbau Rathaus 2. BA								
	Erläuterung: unter Fördermittelvorbehalt die Umsetzung ist angedacht aus Mitteln des Investitionsfonds (SVIK) zu finanzieren								
Einzahlungen	0,00	0	0	1.350.000	0	0	0,00	0	0,00
Auszahlungen	995,79	0	50.000	1.300.000	0	0	0,00	1.300.000	0,00
202236	Sanierung Uferweg Ferch								
Einzahlungen	0,00	0	0	0	0	0	0,00	0	0,00
Auszahlungen	0,00	0	0	0	0	0	0,00	0	0,00
202237	Konzeption Neubau Imbiss Geltower Seite Fähre								
Einzahlungen	0,00	0	0	0	0	0	0,00	0	0,00
Auszahlungen	0,00	0	0	0	0	0	0,00	0	0,00
202239	Kostenersatz Zufahrten Grundstücke								
Einzahlungen	950,23	0	0	0	0	0	0,00	0	0,00
Auszahlungen	0,00	0	0	0	0	0	0,00	0	0,00
21122501	IT-Hardware VHG Geltow								
Einzahlungen	0,00	0	0	0	0	0	0,00	0	0,00
Auszahlungen	0,00	2.500	1.500	1.500	1.500	1.500	0,00	0	0,00
21122502	Verschattungsanlagen VHG Geltow								
Einzahlungen	0,00	0	0	0	0	0	0,00	0	0,00
Auszahlungen	0,00	5.500	0	0	0	0	0,00	0	0,00
21122503	Zaunanlage Sportplatz								
Einzahlungen	0,00	0	0	0	0	0	0,00	0	0,00
Auszahlungen	0,00	35.000	0	0	0	0	0,00	0	0,00
21129350	Erwerb von bewegl. Sachen des Anlagevermögens								
	Erläuterung: - Möbel und Ausstattungsgegenstände für iKb- und Klassenräume - Sportgeräte - Spielgeräte für draußen - Sitzmöbel - Podeste - Hochbeete								
Einzahlungen	0,00	0	0	0	0	0	0,00	0	0,00
Auszahlungen	0,00	5.000	20.000	20.000	20.000	20.000	0,00	0	0,00
21139350	Erwerb von bewegl. Sachen des Anlagevermögens								
	Erläuterung: - Sitzgruppe für Haus IV - Kickertisch Outdoor - Mobiliar Lehrerzimmer (Schreibtische inkl. Beleuchtung) - Anschaffung Unterbaugeschirrspüler (Teamraum) - Laubsauger (Stihl) - Gefahredepot 2-türig - Rasentraktor (technische Anlage)								
Einzahlungen	0,00	0	0	0	0	0	0,00	0	0,00
Auszahlungen	7.495,66	8.400	20.000	20.000	20.000	20.000	0,00	0	0,00
21142301	denkmalschutzgerechte Sanierung Haus 2								
	Erläuterung: unter Fördermittelvorbehalt ggf. die Umsetzung aus Mitteln des Investitionsfonds (SVIK)								
Einzahlungen	0,00	0	0	900.000	0	0	0,00	0	0,00
Auszahlungen	11.697,70	0	0	900.000	0	0	0,00	0	0,00
21142302	Einbau Schallschutzmaßnahmen Haus 3								
Einzahlungen	0,00	0	0	0	0	0	0,00	0	0,00
Auszahlungen	0,00	0	0	0	0	0	0,00	0	0,00
21142304	Elektronisches Zugangssystem Turnhalle VHG Caputh								
Einzahlungen	0,00	0	0	0	0	0	0,00	0	0,00
Auszahlungen	0,00	0	0	0	0	0	0,00	0	0,00

Investitionsmaßnahme-Nr.	Ergebnis 2024	Ansatz 2025	Ansatz 2026	Planwert 2027	Planwert 2028	Planwert 2029	Bisher ber.	Gesamt VE	Gesamt Invest.
	1	2	3	4	5	6	7	8	9
21142501	IT-Hardware VHG Caputh								
	Erläuterung: zusätzliche Computerarbeitsplätze								
Einzahlungen	0,00	0	0	0	0	0	0,00	0	0,00
Auszahlungen	0,00	83.000	7.500	1.500	1.500	1.500	0,00	0	0,00
21142601	Außenspielgeräte VHG Caputh								
	Erläuterung: neues Spielgerät als Ersatz für die Kletterspinne								
Einzahlungen	0,00	0	0	0	0	0	0,00	0	0,00
Auszahlungen	0,00	0	30.000	0	0	0	0,00	0	0,00
36512501	Netzwerkausbau - Gebäude								
Einzahlungen	0,00	0	0	0	0	0	0,00	0	0,00
Auszahlungen	0,00	40.000	0	0	0	0	0,00	0	0,00
42412503	Mehrzweckhalle Caputh								
Einzahlungen	0,00	0	0	0	0	0	0,00	0	0,00
Auszahlungen	0,00	0	0	0	0	0	0,00	0	0,00
46409350	Erwerb von bewegl. Sachen d. Anlagevermö.								
Einzahlungen	0,00	0	0	0	0	0	0,00	0	0,00
Auszahlungen	2.485,69	3.000	2.800	2.800	2.800	2.800	0,00	0	0,00
46409352	Erwerb von EDV- Technik								
Einzahlungen	0,00	0	0	0	0	0	0,00	0	0,00
Auszahlungen	0,00	0	0	0	0	0	0,00	0	0,00
46409500	Aussenspielgeräte Kita Caputh								
Einzahlungen	0,00	0	0	0	0	0	0,00	0	0,00
Auszahlungen	0,00	0	0	0	0	0	0,00	0	0,00
46419350	Erwerb von Geräten und Ausstattungen								
Einzahlungen	0,00	0	0	0	0	0	0,00	0	0,00
Auszahlungen	0,00	3.000	2.000	2.000	2.000	2.000	0,00	0	0,00
4641951	Erwerb von EDV-Technik								
Einzahlungen	0,00	0	0	0	0	0	0,00	0	0,00
Auszahlungen	0,00	1.500	0	0	0	0	0,00	0	0,00
46419601	Außenspielgerät Kita Ferch								
Einzahlungen	0,00	0	0	0	0	0	0,00	0	0,00
Auszahlungen	0,00	0	0	0	0	0	0,00	0	0,00
46429350	Erwerb von EDV-Technik								
	Erläuterung: Notebooks Erzieher								
Einzahlungen	0,00	0	0	0	0	0	0,00	0	0,00
Auszahlungen	0,00	1.500	3.500	1.500	1.500	1.500	0,00	0	0,00
46429351	Erwerb von beweglichen Sachen des Anlagevermö.								
Einzahlungen	0,00	0	0	0	0	0	0,00	0	0,00
Auszahlungen	8.143,82	3.000	3.000	3.000	3.000	3.000	0,00	0	0,00
46429500	Außenspielgeräte Kita Geltow								
Einzahlungen	0,00	0	0	0	0	0	0,00	0	0,00
Auszahlungen	0,00	34.000	0	0	0	0	0,00	0	0,00
53812301	Bauliche Sanierung Abwassernetz Caputh-Geltow								
Einzahlungen	0,00	250.000	0	0	0	0	0,00	0	0,00
Auszahlungen	0,00	250.000	0	0	0	0	0,00	0	0,00
54112301	Bahnhofsvorplatz Caputh-Geltow								
	Erläuterung: Baubeginn November/Dezember 2025 - Fertigstellung 2026								
Einzahlungen	0,00	135.500	135.000	0	0	0	0,00	0	0,00
Auszahlungen	0,00	155.000	120.000	0	0	0	0,00	0	0,00
54112303	Parkplätze Burgstraße								
Einzahlungen	0,00	0	0	0	0	0	0,00	0	0,00
Auszahlungen	0,00	0	0	0	0	0	0,00	0	0,00
54112304	Umbau Weberstrasse								
Einzahlungen	0,00	0	0	0	0	0	0,00	0	0,00
Auszahlungen	0,00	0	0	0	0	0	0,00	0	0,00

Investitionsmaßnahme-Nr.	Ergebnis 2024	Ansatz 2025	Ansatz 2026	Planwert 2027	Planwert 2028	Planwert 2029	Bisher ber.	Gesamt VE	Gesamt Invest.
	1	2	3	4	5	6	7	8	9
54112305	Sanierung Gemeindestraßen								
	Erläuterung: Ortsbudget OBC für Investitionen								
Einzahlungen	0,00	0	0	0	0	0	0,00	0	0,00
Auszahlungen	57.126,59	50.000	50.000	0	0	0	0,00	0	0,00
54112401	Ausbau Friedrich-Ebert-Straße (Gehweg+Straßenbeleuchtung)								
	Erläuterung: 70% Förderung Land Brandenburg, Verpflichtungsermächtigungen i.H.v. 1.200.000 EUR								
Einzahlungen	0,00	84.000	0	210.000	840.000	0	0,00	0	0,00
Auszahlungen	0,00	120.000	300.000	1.200.000	0	0	0,00	1.200.000	0,00
54112402	Kreuzungsumbau B1 Caputher Chaussee								
	Erläuterung: Einzahlung aus dem städtebaulichen Vertrag mit "Prima Wohnen Petzinsee GmbH"								
Einzahlungen	0,00	100.000	100.000	0	0	0	0,00	0	0,00
Auszahlungen	0,00	50.000	50.000	125.000	0	0	0,00	0	125.000,00
54112403	barrierefreier Radverkehr (Linie Eisenbahnbrücke bis Baumgartenbrück)								
	Erläuterung: Machbarkeitsstudie								
Einzahlungen	0,00	0	30.000	0	0	0	0,00	0	0,00
Auszahlungen	0,00	40.000	40.000	0	0	0	0,00	0	0,00
54112404	Verkehrsknoten (Max-Planck-Str./Lindenstr.)								
Einzahlungen	0,00	0	0	0	0	0	0,00	0	0,00
Auszahlungen	0,00	0	0	0	0	0	0,00	0	0,00
54112405	Bahnhofsvorplatz Caputh								
	Erläuterung: Investition 2025 beendet - Fördermittel fließen 2026								
Einzahlungen	0,00	67.500	63.000	0	0	0	0,00	0	0,00
Auszahlungen	0,00	75.000	0	0	0	0	0,00	0	0,00
54112501	Errichtung Querungshilfe - Fercher Straße								
Einzahlungen	0,00	0	0	0	0	0	0,00	0	0,00
Auszahlungen	0,00	0	0	0	0	0	0,00	0	0,00
54112601	Straßenbau "Alte Dorfstelle"								
	Erläuterung: Ortsbudget aus OBF (50.000 EUR) fließen mit ein								
Einzahlungen	0,00	0	0	0	0	0	0,00	0	0,00
Auszahlungen	0,00	0	200.000	0	0	0	0,00	0	0,00
54112602	Straßenbau "Auf dem Franzensberg"								
	Erläuterung: Grundhafter Straßenausbau unter Annahme von Erschließungsbeiträge (90%) ohne Erschließungsbeiträge kann die Investition nicht durchgeführt werden								
Einzahlungen	0,00	0	0	378.000	0	0	0,00	0	0,00
Auszahlungen	0,00	0	90.000	330.000	0	0	0,00	0	0,00
54112603	Radwegverlängerung Geltower Chaussee bis Wentorfbrücke								
	Erläuterung: unter Fördermittelvorbehalt								
Einzahlungen	0,00	0	125.000	0	0	0	0,00	0	0,00
Auszahlungen	0,00	0	125.000	0	0	0	0,00	0	0,00
54112604	Deckensanierung "Potsdamer Straße"								
	Erläuterung: Aufnahme Schadenbild aus 2025								
Einzahlungen	0,00	0	0	0	0	0	0,00	0	0,00
Auszahlungen	0,00	0	0	0	230.000	0	0,00	0	0,00
541205	Sanier.u.Erneu.Straßenbeleuchtung alle Ortsteile								
Einzahlungen	0,00	0	0	0	0	0	0,00	0	0,00
Auszahlungen	0,00	0	0	0	0	0	0,00	0	0,00
54122301	Straßenbeleuchtung vom Joseph-Wrede-Weg zum Hans-Köppen-Weg								
Einzahlungen	0,00	0	0	0	0	0	0,00	0	0,00
Auszahlungen	0,00	0	0	13.000	0	0	0,00	0	0,00
55112301	Hydrant								
Einzahlungen	0,00	0	0	0	0	0	0,00	0	0,00
Auszahlungen	0,00	0	0	0	0	0	0,00	0	0,00

Investitionsmaßnahme-Nr.	Ergebnis 2024	Ansatz 2025	Ansatz 2026	Planwert 2027	Planwert 2028	Planwert 2029	Bisher ber.	Gesamt VE	Gesamt Invest.
	1	2	3	4	5	6	7	8	9
55122501	Sanierung Sanitär-/Duschbereich								
Einzahlungen	0,00	0	0	0	0	0	0,00	0	0,00
Auszahlungen	0,00	28.000	0	0	0	0	0,00	0	0,00
55122502	Einbau EMA-Anlage								
Einzahlungen	0,00	0	0	0	0	0	0,00	0	0,00
Auszahlungen	0,00	20.000	0	0	0	0	0,00	0	0,00
55122601	Erwerb von Fahrzeugen								
	Erläuterung: Ersatzfahrzeug Nissan (gebraucht) erwerben								
Einzahlungen	0,00	0	0	0	0	0	0,00	0	0,00
Auszahlungen	0,00	0	60.000	0	0	0	0,00	0	0,00
57502301	Touristinformationssystem								
Einzahlungen	3.932,95	0	0	0	0	0	0,00	0	0,00
Auszahlungen	1.989,89	0	0	0	0	0	0,00	0	0,00
57502601	AVS Meldeschein- Kurbeitragssoftware								
	Erläuterung: Anschaffung neuer Software, aufgrund Einstellung alter Software durch Softwareanbieter								
Einzahlungen	0,00	0	0	0	0	0	0,00	0	0,00
Auszahlungen	0,00	0	35.000	0	0	0	0,00	0	0,00
58009503	Spielgeräte alle 3 Ortsteile (öffentliche Spielplätze)								
	Erläuterung: 2026: Erweiterung Spielplatz am Gemünde Die Erweiterung des Spielplatzes am Gemünde wird durch die Spielplatzablässe mitfinanziert.								
Einzahlungen	0,00	0	0	0	0	0	0,00	0	0,00
Auszahlungen	0,00	45.000	50.000	10.000	10.000	10.000	0,00	0	0,00
63009605	Erschließ. Schmerber. Weg 1. BA								
Einzahlungen	0,00	0	0	0	0	0	0,00	0	0,00
Auszahlungen	0,00	0	0	0	0	0	0,00	0	0,00
63009606	RWB Einzugsgebiet Schmerberger Weg								
Einzahlungen	0,00	0	0	0	0	0	0,00	0	0,00
Auszahlungen	0,00	0	0	0	0	0	0,00	0	0,00
63009608	Erschließ.Schmerb. Weg 2. BA								
Einzahlungen	0,00	0	0	0	0	0	0,00	0	0,00
Auszahlungen	0,00	0	0	0	0	0	0,00	0	0,00
63019404	Neuaufbau Radwege und Holzbrücken								
Einzahlungen	63.337,14	0	0	0	0	0	0,00	0	0,00
Auszahlungen	0,00	0	0	0	0	0	0,00	0	0,00
7000351	Beitrag Abwasserhausanschlüsse OT Caputh								
Einzahlungen	0,00	0	0	0	0	0	0,00	0	0,00
Auszahlungen	0,00	0	0	0	0	0	0,00	0	0,00
70009500	Baukosten Abwasserhausanschlüsse Caputh								
Einzahlungen	51.275,05	30.000	30.000	30.000	30.000	30.000	0,00	0	0,00
Auszahlungen	64.069,98	30.000	30.000	30.000	30.000	30.000	0,00	0	0,00
7002351	Beitrag Abwasserhausanschlüsse OT Geltow								
Einzahlungen	-9.252,49	0	0	0	0	0	0,00	0	0,00
Auszahlungen	0,00	0	0	0	0	0	0,00	0	0,00
70029400	Baukosten Abwasserhausanschlüsse Geltow								
Einzahlungen	23.652,63	30.000	30.000	30.000	30.000	30.000	0,00	0	0,00
Auszahlungen	37.607,38	30.000	30.000	30.000	30.000	30.000	0,00	0	0,00
88019320	Grunderwerb OT Ferch								
	Erläuterung: Grunderwerb Straßen - Ausübung vorkaufsrechte für öffentl. Straßen								
Einzahlungen	0,00	0	0	0	0	0	0,00	0	0,00
Auszahlungen	8.862,68	10.000	10.000	10.000	10.000	10.000	0,00	0	0,00
88019400	Abwasseranschl. eigene Grundstücke								
Einzahlungen	0,00	0	0	0	0	0	0,00	0	0,00
Auszahlungen	0,00	20.000	0	0	0	0	0,00	0	0,00
88029320	Grunderwerb OT Geltow								
	Erläuterung:								

Investitionsmaßnahme-Nr.	Ergebnis 2024	Ansatz 2025	Ansatz 2026	Planwert 2027	Planwert 2028	Planwert 2029	Bisher ber.	Gesamt VE	Gesamt Invest.
	1	2	3	4	5	6	7	8	9
	Grunderwerb Straßen - Ausübung vorkaufsrechte für öffentl. Straßen								
Einzahlungen	0,00	0	0	0	0	0	0,00	0	0,00
Auszahlungen	7.250,50	280.000	10.000	10.000	10.000	10.000	0,00	0	0,00
88029322	Kaufpreisrückzahlung OT Geltow								
	Erläuterung: Wildpark-West								
Einzahlungen	0,00	0	0	0	0	0	0,00	0	0,00
Auszahlungen	0,00	100.000	100.000	0	0	0	0,00	0	0,00
88039321	Grunderwerb OT Caputh								
	Erläuterung: Straßenankäufe: Spitzbubenweg ca. 5.000 EUR Grunderwerb Friedrich-Ebert-Straße ca. 10.000 EUR andere Straßen: ca. 5.000 EUR Vorkaufsrechtsausübung: 150.000 EUR								
Einzahlungen	0,00	0	0	0	0	0	0,00	0	0,00
Auszahlungen	96.134,76	0	250.000	150.000	150.000	150.000	0,00	0	0,00
88039322	Kaufpreisrückzahlung OT Caputh								
Einzahlungen	0,00	0	0	0	0	0	0,00	0	0,00
Auszahlungen	0,00	100.000	0	0	0	0	0,00	0	0,00
90003610	Schlüsselzuweisung- Investitionspauschale								
	Erläuterung: Orientierungsdaten des Landes Brandenburg								
Einzahlungen	336.230,00	430.800	415.000	415.000	415.000	415.000	0,00	0	0,00
Auszahlungen	0,00	0	0	0	0	0	0,00	0	0,00
Einzahlungen	913.638,16	1.302.200	2.113.500	3.413.000	6.042.500	3.460.000	0,00	0	0,00
Auszahlungen	1.351.249,16	2.924.000	4.173.400	6.162.800	4.714.300	2.104.300	0,00	5.350.000	125.000,00
Zu-/Überschuss	-437.611,00	-1.621.800	-2.059.900	-2.749.800	1.328.200	1.355.700	0,00	-5.350.000	-125.000,00