

INSEK Gemeinde Schwielowsee

Schulentwicklung im Ortsteil Caputh und in der Gemeinde Schwielowsee

Öffentlichkeitsveranstaltung
16.11.2023



gemeinde schwielowsee



Auftragnehmer:innen

GRUPPE PLANWERK

GEWOS
Beratung. Planung. Forschung.

nhst
architekten

begrüßung

vorstellung gäste und teilnehmende

einführung

vorstellung schulentwicklungsplan

erörterung schulentwicklungsplan

diskussion der teilnehmenden

ausblick und verabschiedung

zur begrüßung



Willkommen
Bienvenido
Bienvenue
Benvenuto
Bem-vindo
Welkom
Välkommen

...



begrüßung

vorstellung gäste und teilnehmende

einführung

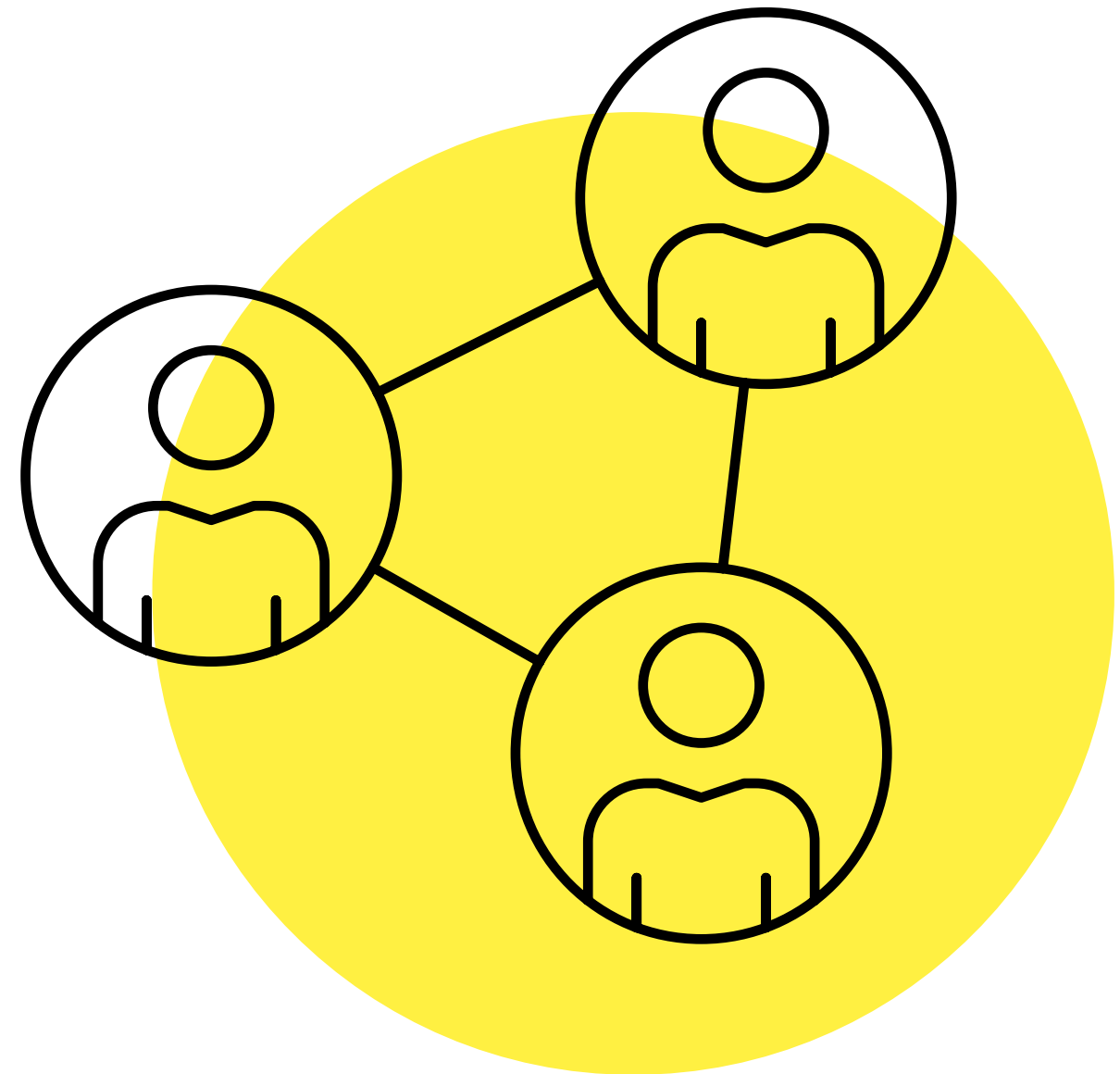
vorstellung schulentwicklungsplan

erörterung schulentwicklungsplan

diskussion der teilnehmenden

ausblick und verabschiedung

Eine kurze Vorstellung



Die heutigen Gäste

Frau Hummel

Schulamt Brandenburg a.d.H.
Schulrätin für Grundschulen,
Zuständigkeit Potsdam /
Potsdam-Mittelmark

Frau Hoppe

Bürgermeisterin der
Gemeinde Schwielowsee




Öffentlichkeit

Wir sind ...




Annette Hartfiel

GRUPPE
PLANWERK



Nicole Schlieker


nhst-architekten




Laura Hilverkus


GRUPPE
PLANWERK

**unser ziel
für heute ...**





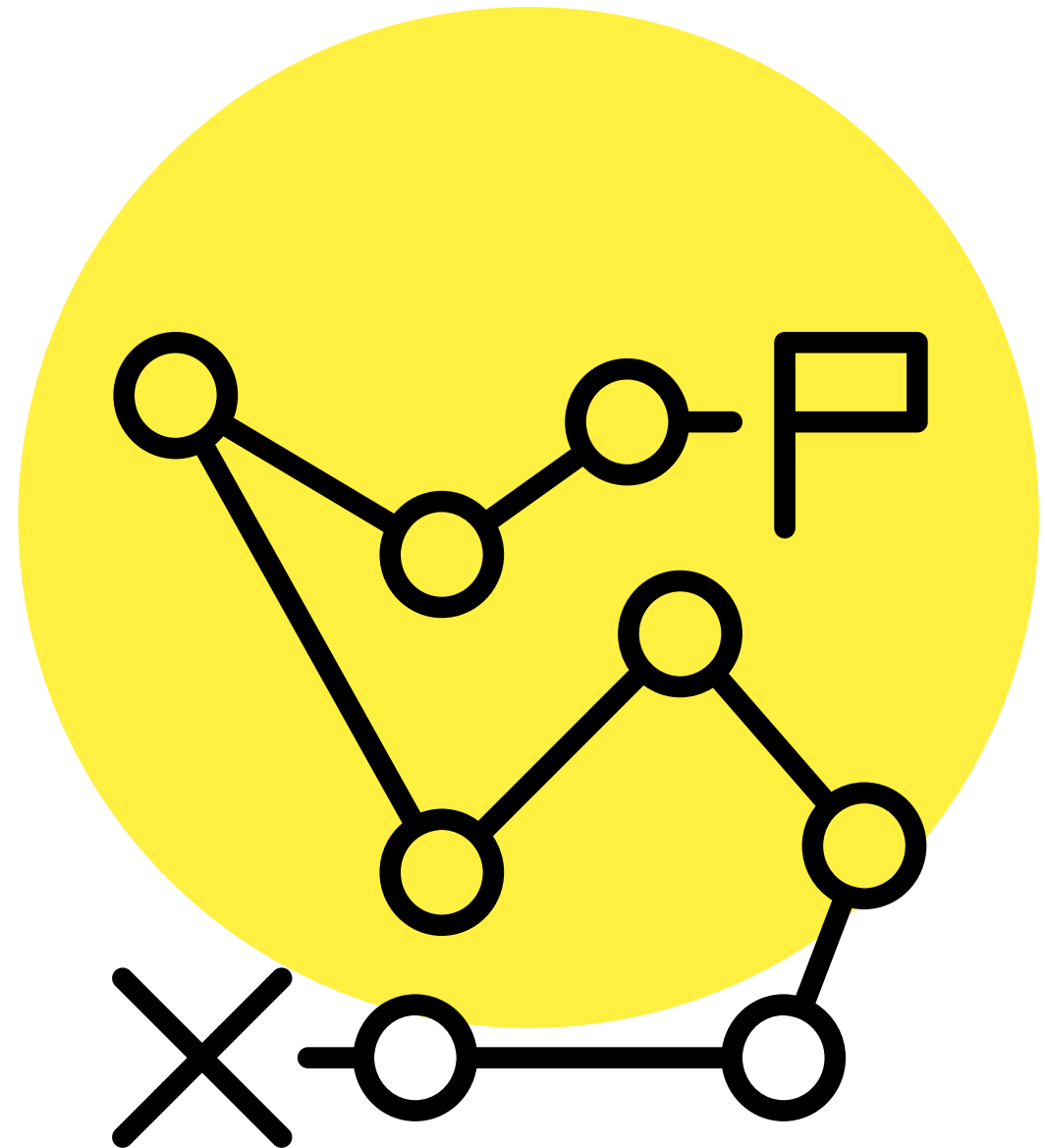
fachlicher Informationsaustausch mit den
eingeladenen Gästen des **LK Potsdam-Mittelmark**
zu den Rahmenbedingungen, Perspektiven
und Entwicklungsvoraussetzungen für die
Schulentwicklung in der Gemeinde Schwielowsee
(mit Fokus auf die weiterführenden Schulen)

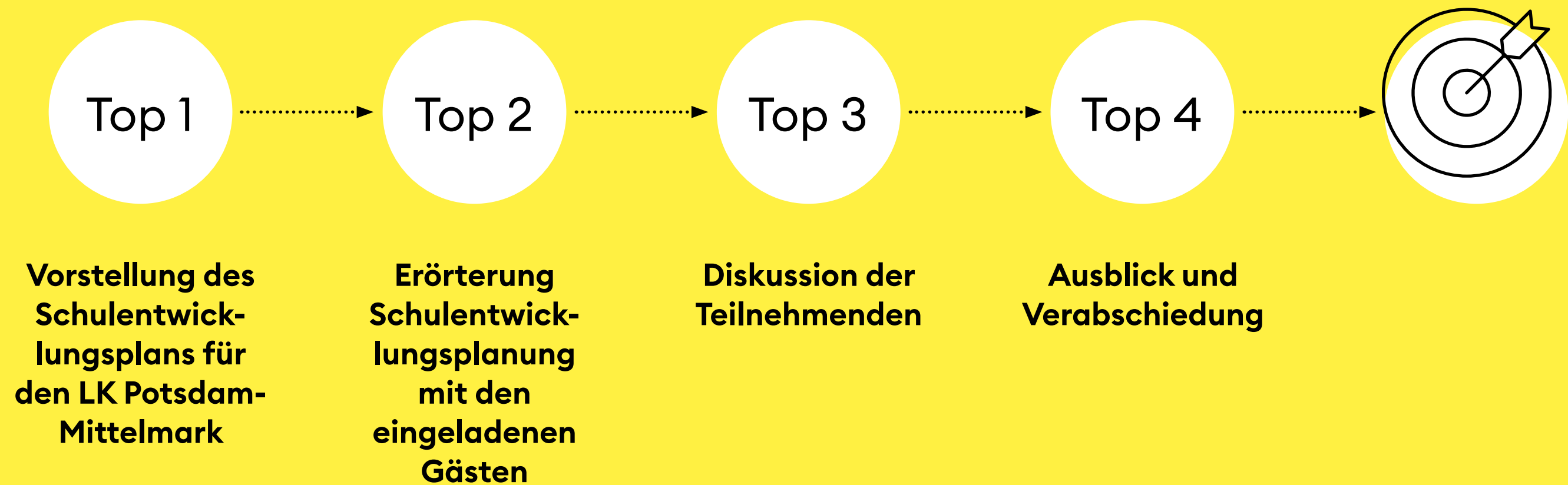


Heutige Gesprächsergebnisse sind ...

→ Grundlage für die **politischen
Entscheidungsfindungsprozesse** im Rahmen des INSEK

geplanter ablauf





begrüßung

vorstellung gäste und teilnehmende

einführung

vorstellung schulentwicklungsplan

erörterung schulentwicklungsplan

diskussion der teilnehmenden

ausblick und verabschiedung

insek-prozess





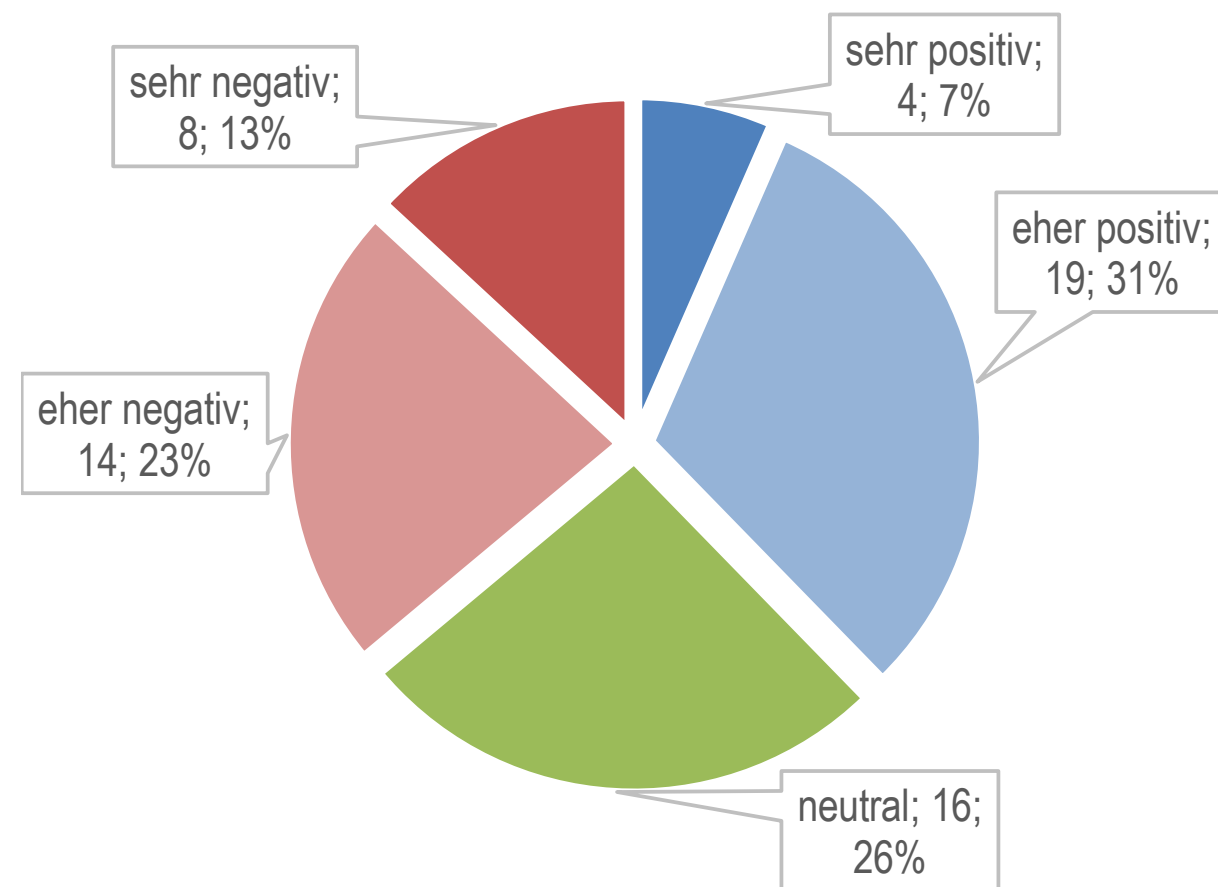
Einladung zum ...

→ Ortsteilgespräch Caputh am **21.11.2023**

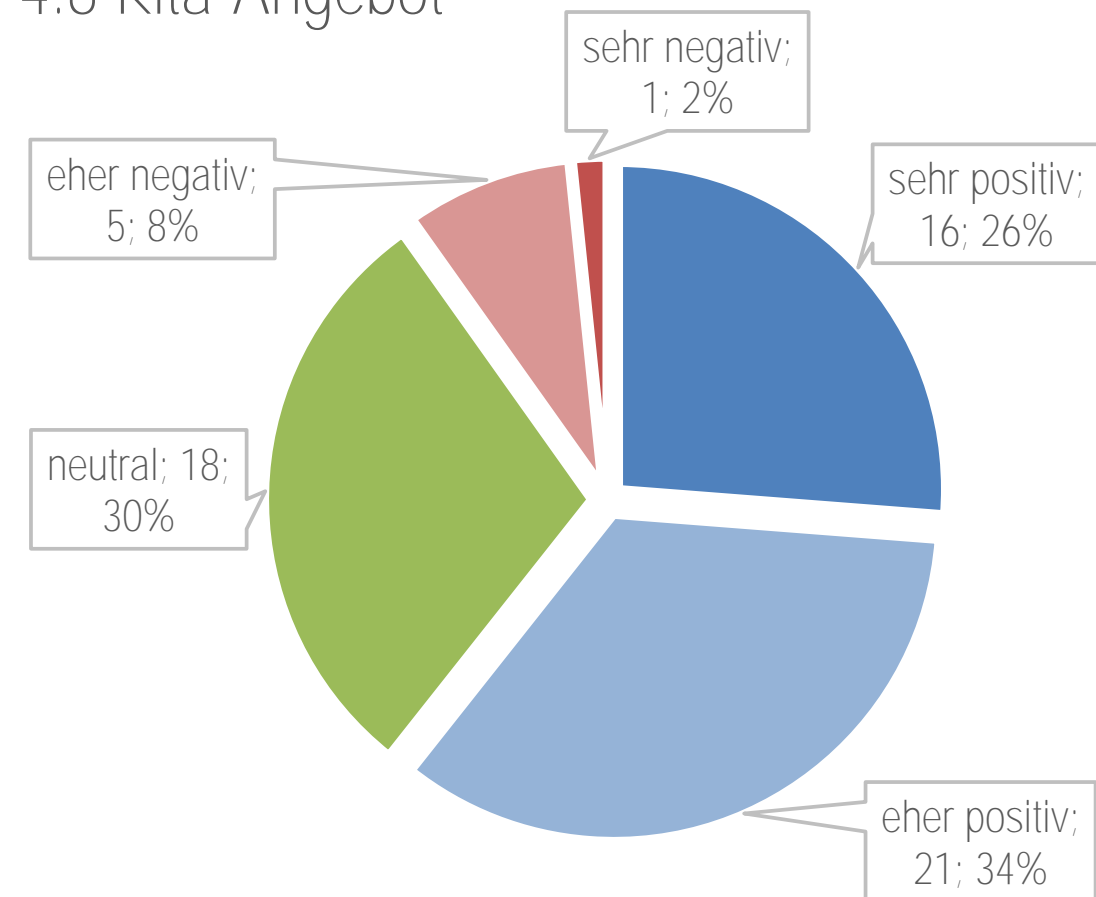
→ Teilnahme der online-Beteiligung über
www.schwielowsee.de



4.7 Schulangebot



4.8 Kita-Angebot



begrüßung

vorstellung gäste und teilnehmende

einführung


vorstellung schulentwicklungsplan

erörterung schulentwicklungsplan

diskussion der teilnehmenden

ausblick und verabschiedung

einführung schulentwick- lungsplan






Landkreis Potsdam-Mittelmark
Fachbereich Soziales

Schulentwicklungsplan 2023/2024 – 2027/2028



Basis: Schuljahr 2021/2022

Stand: 27.04.2023




verfasser:innen des schulentwicklungsplans ...

Impressum

Herausgeber: Landkreis Potsdam-Mittelmark
Fachbereich 5 – Soziales
14806 Bad Belzig
Papendorfer Weg 3


Verantwortlich: Schulentwicklungsplanung, Fachdienst Serviceangelegenheiten



aufbau des schulentwicklungsplans

Inhaltsverzeichnis

Inhaltsverzeichnis	3
Abkürzungsverzeichnis	4
1. Grundlagen	5
1.1. Der Landkreis Potsdam-Mittelmark	5
1.2. Gesetzliche Grundlage	6
1.3. Anlage zum Schulentwicklungsplan	6
1.4. Schulstruktur im Landkreis Potsdam-Mittelmark	7
1.5. Anforderungen an einen geordneten Schulbetrieb	9
1.6. Entwicklung der Schülerzahlen	10
1.7. Datengrundlagen zur Erstellung des Schulentwicklungsplanes	15
2. Schulentwicklung Planregion 1	17
2.1. Schullandschaft	17
2.2. Grundschulen	18
2.3. Weiterführende Schulen	23
3. Schulentwicklung Planregion 2	29
3.1. Schullandschaft	29
3.2. Grundschulen	30
3.3. Weiterführende Schulen	36
4. Schulentwicklung Planregion 3	42
4.1. Schullandschaft	42



aufbau des schulentwicklungsplans

4.2 Grundschulen	43
4.2. Weiterführende Schulen	48
5. Schulentwicklung Planregion 4	51
5.1. Schullandschaft	51
5.2. Grundschulen	52
5.3. Weiterführende Schulen	56
6. Schulentwicklung Förderschulen.....	60
6.1. Inklusion	60
6.2. Förderschulen.....	62
7. Schulentwicklung Berufliche Schulen.....	65
8. Entwicklung Fremdsprachige Schüler*innen	70
9. Ganztag und Schulsozialarbeit	73
10. Schulwegsicherung und Schülerpendler.....	74
11. Literatur- und Quellenverzeichnis	75
12. Abbildungsverzeichnis.....	76
13. Tabellenverzeichnis.....	76
14. Anlagen.....	77
14.1. Maßnahmenübersicht	78
14.2. Zeitplan.....	80
14.3. Ergebnis der Abwägung der Stellungnahmen	81
14.4. Anlage „Merkmale Daten und Fakten“ 2021/2022.....	93
14.5. Stellungnahmen zur Benehmensherstellung.....	93
14.6. Stellungnahme des Kreisschulbeirates	93


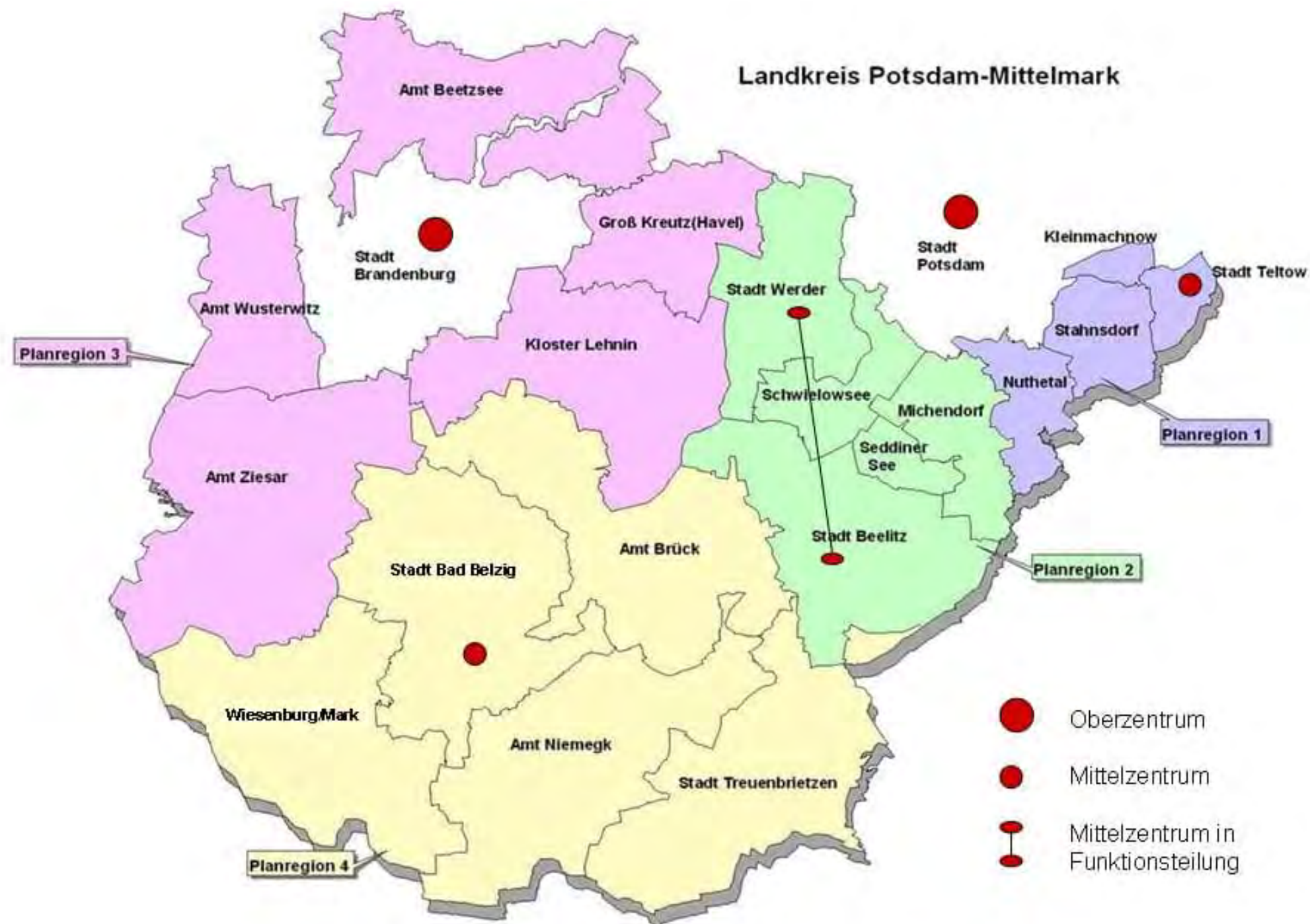


Abb. 1 Einteilung nach Planregionen und zentralörtlicher Gliederung



Quelle: Schulentwicklungsplan des Landkreises Potsdam - Mittelmark 2023/2024 bis 2027/2028, Seite 5


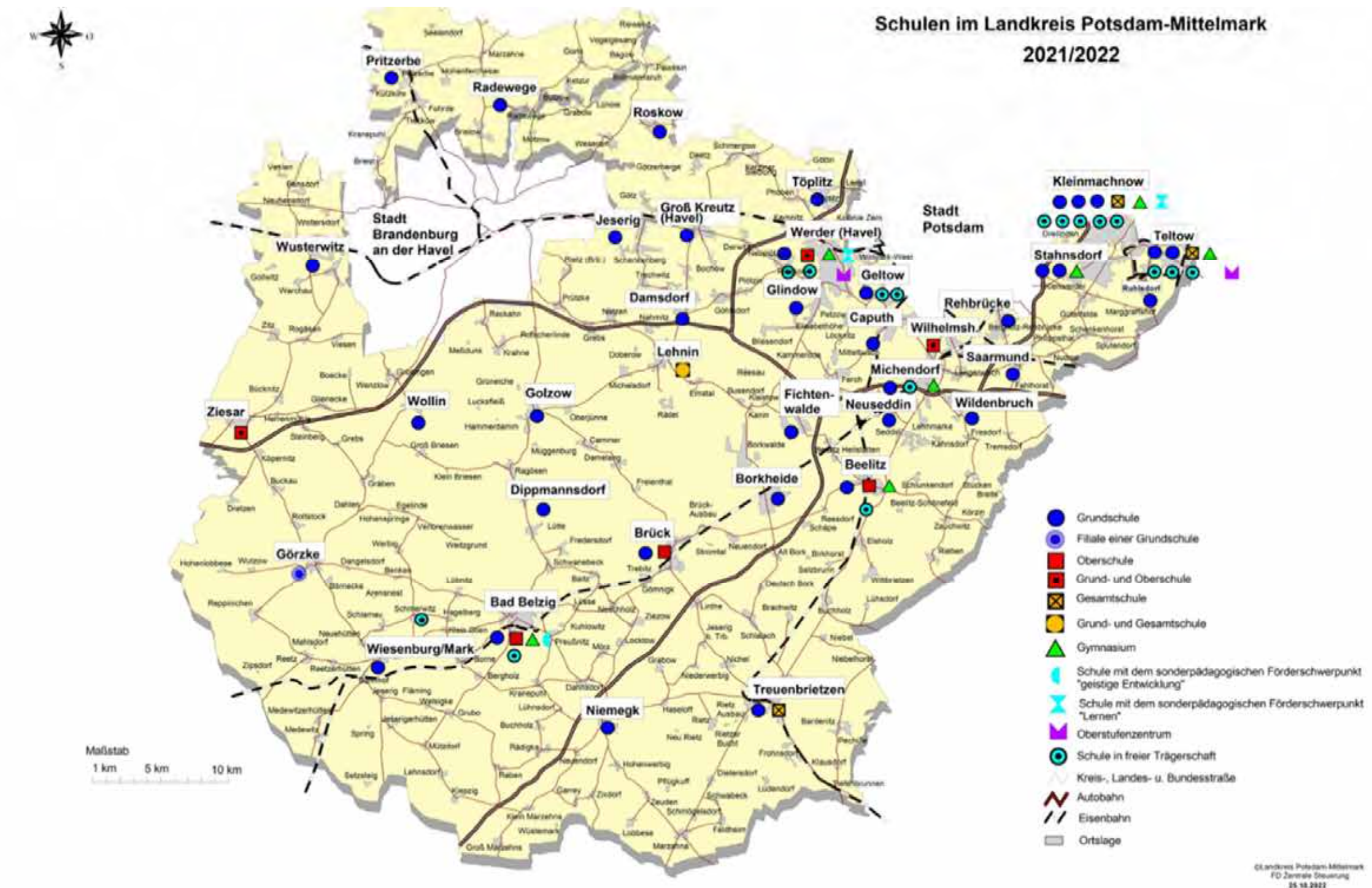


Abb. 2 Schulen im Landkreis Potsdam-Mittelmark



Quelle: Schulentwicklungsplan des Landkreises Potsdam - Mittelmark 2023/2024 bis 2027/2028, Seite 7


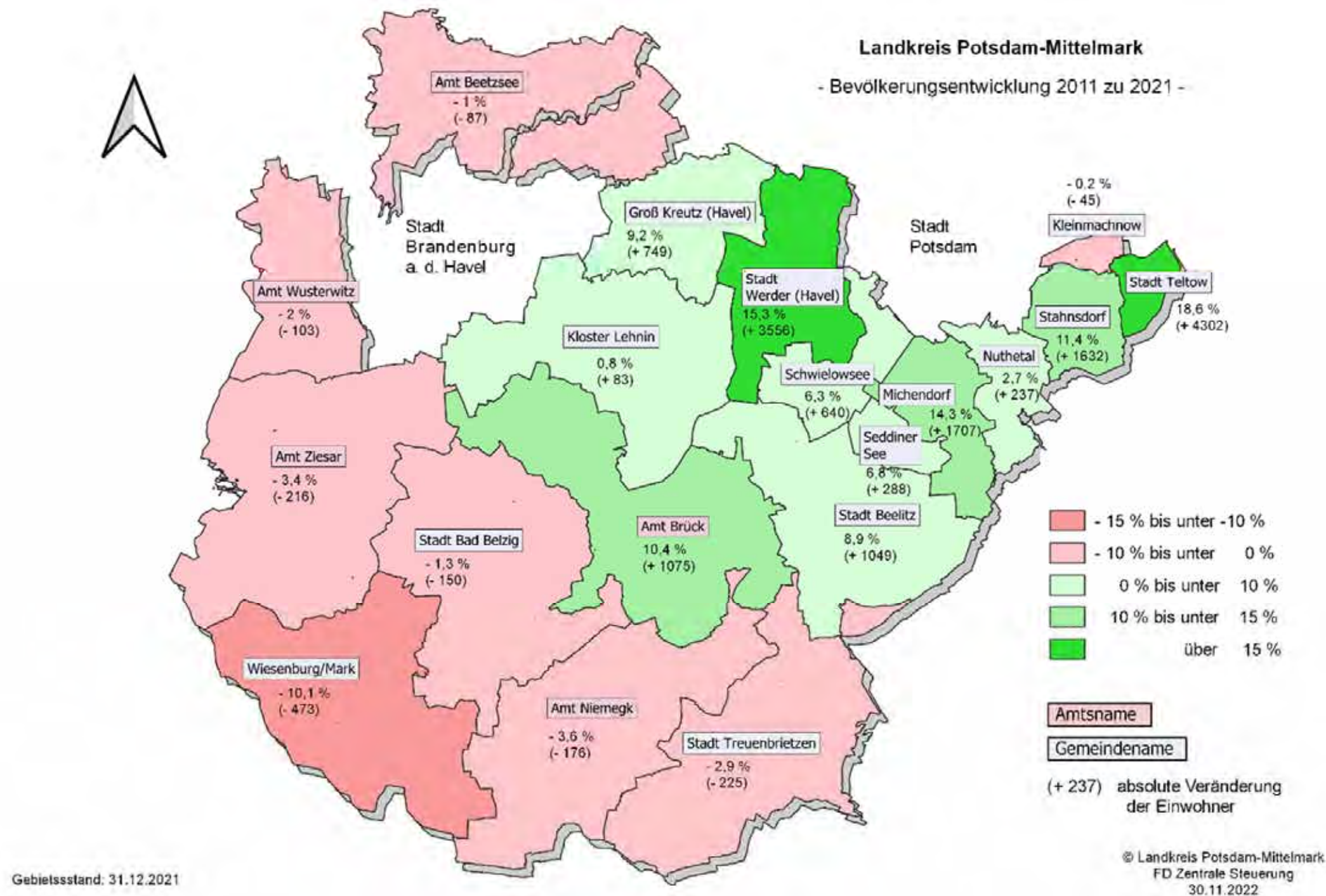




Abb. 3 Bevölkerungsentwicklung im LK Potsdam-Mittelmark 2011-2021



Quelle: Schulentwicklungsplan des Landkreises Potsdam - Mittelmark 2023/2024 bis 2027/2028, Seite 10

**erreichbarkeit
der schul-
standorte**






Schülerpendler

Parallel zu den Gesamtschülerzahlen, stieg im Landkreis Potsdam-Mittelmark auch die Anzahl der Schüler*innen an öffentlichen Schulen, bei denen die besuchte Schule nicht in der eigenen Schulgemeinde liegt.

Quelle: Schulentwicklungsplan des Landkreises Potsdam - Mittelmark 2023/2024 bis 2027/2028, Seite 74




Schülerpendler

Zum Schuljahr 2021/2022 pendeln **8.004 Schüler*innen** außerhalb ihrer Schulgemeinde, **2.235 Schüler*innen** außerhalb des Schulkreises und **627 Schüler*innen** außerhalb des Landes Brandenburg.

Insgesamt betrug der Anteil der Schülerpendler zum Schuljahr 2021/2022 **47,64 Prozent** und ist damit etwas höher als in den Vorjahren.

Quelle: Schulentwicklungsplan des Landkreises Potsdam - Mittelmark 2023/2024 bis 2027/2028, Seite 74



Schülerpendler

Tabelle 15 Anzahl der Schülerpendler im Landkreis Potsdam-Mittelmark

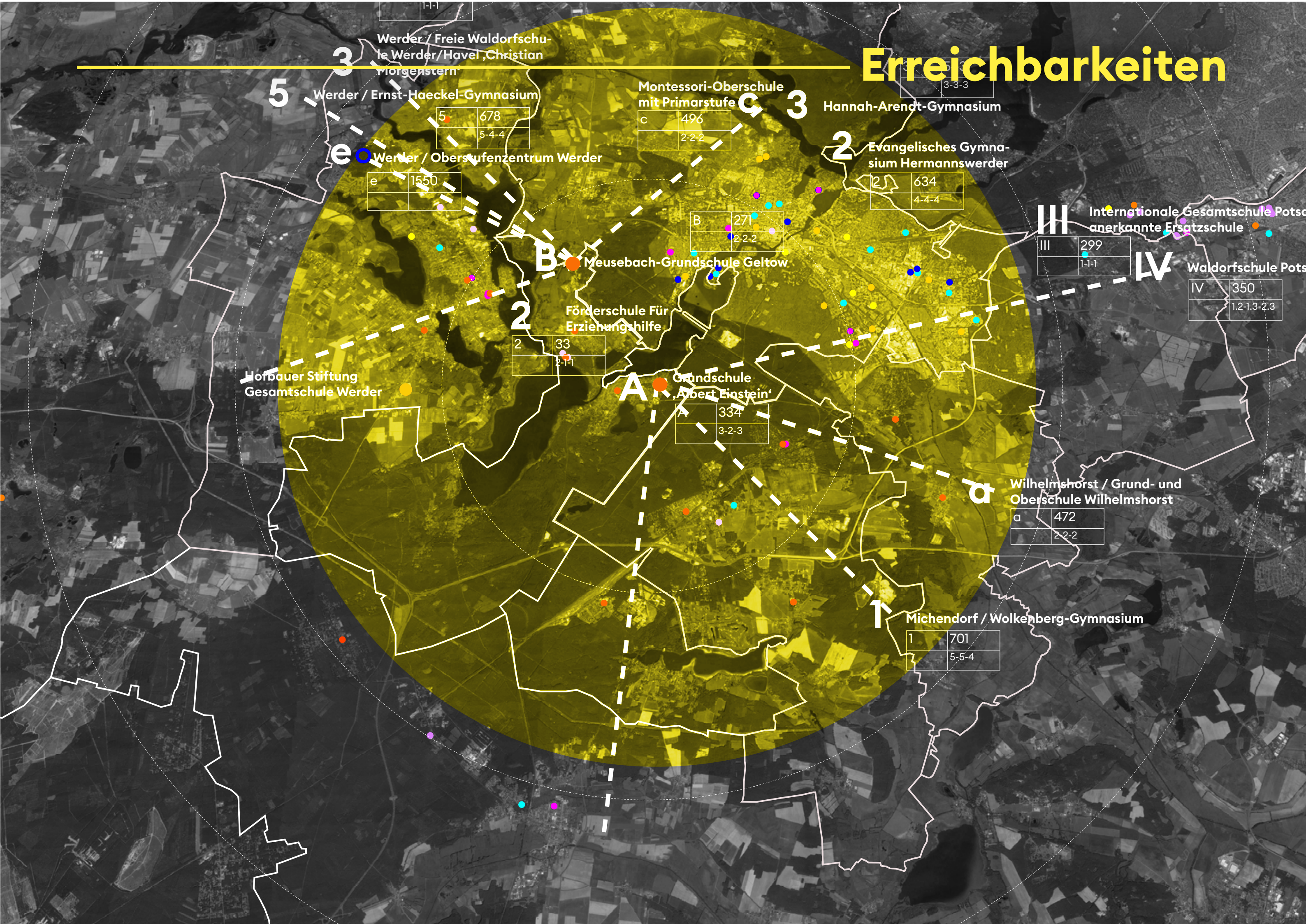
Schuljahr	Schüler*innen gesamt*	Außerhalb der Schulgemeinde	Außerhalb des Schulkreises	Außerhalb Brandenburgs	Schülerpendler gesamt	Anteil Schülerpen dler gesamt
2017/2018	21.348	7.487	2.015	592	10.094	47,28 %
2018/2019	21.526	7.447	2.026	544	10.017	46,53 %
2019/2020	21.877	7.499	2.089	558	10.146	46,38 %
2020/2021	22.290	7.737	2.157	595	10.489	47,06 %
2021/2022	22.808	8.004	2.235	627	10.866	47,64 %

*Nur Schulen in öffentlicher Trägerschaft, ohne Schulen in freier Trägerschaft

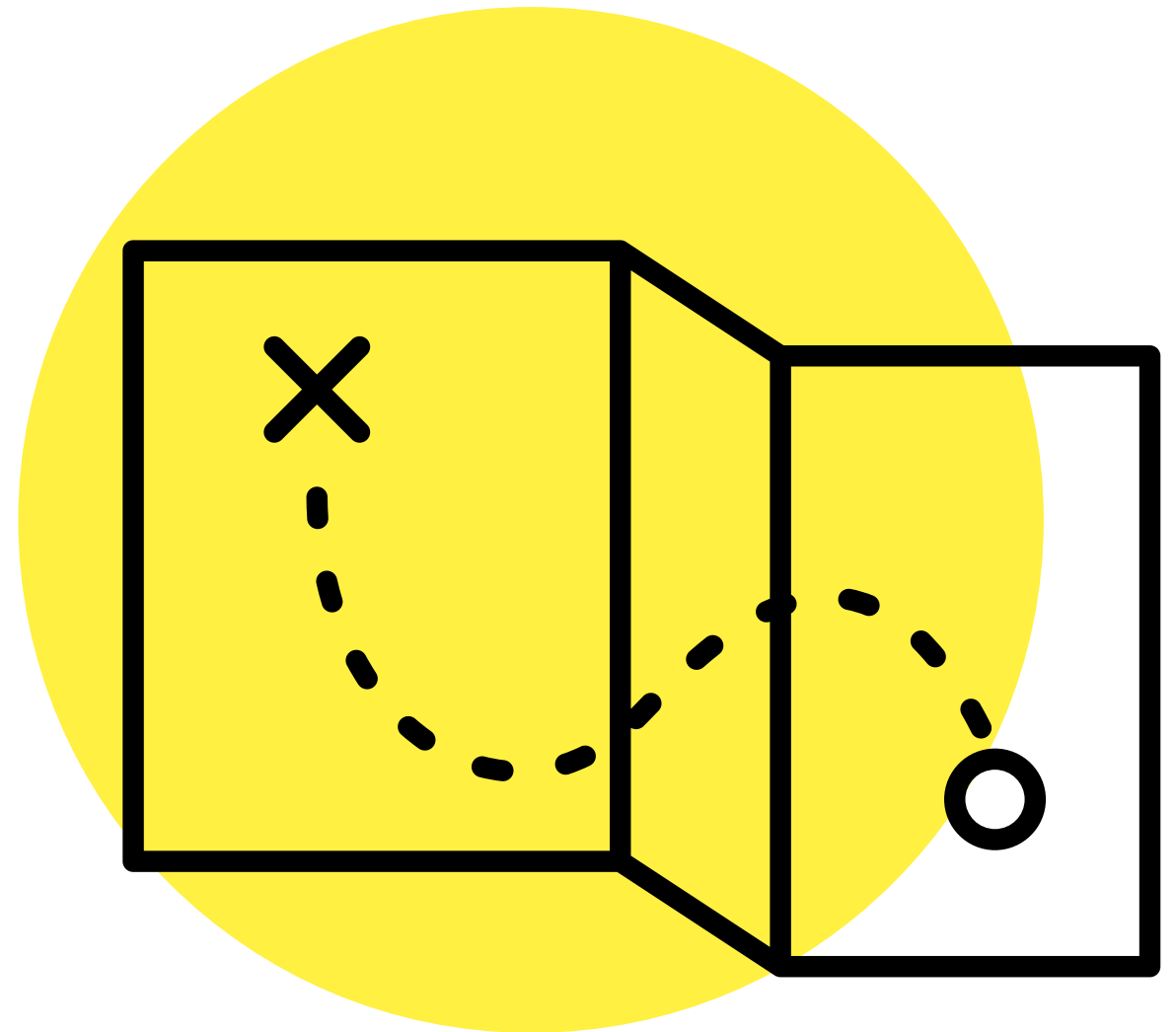
Quelle: Schuldatenerhebung der jeweiligen Jahre

Quelle: Schulentwicklungsplan des Landkreises Potsdam - Mittelmark 2023/2024 bis 2027/2028, Seite 74

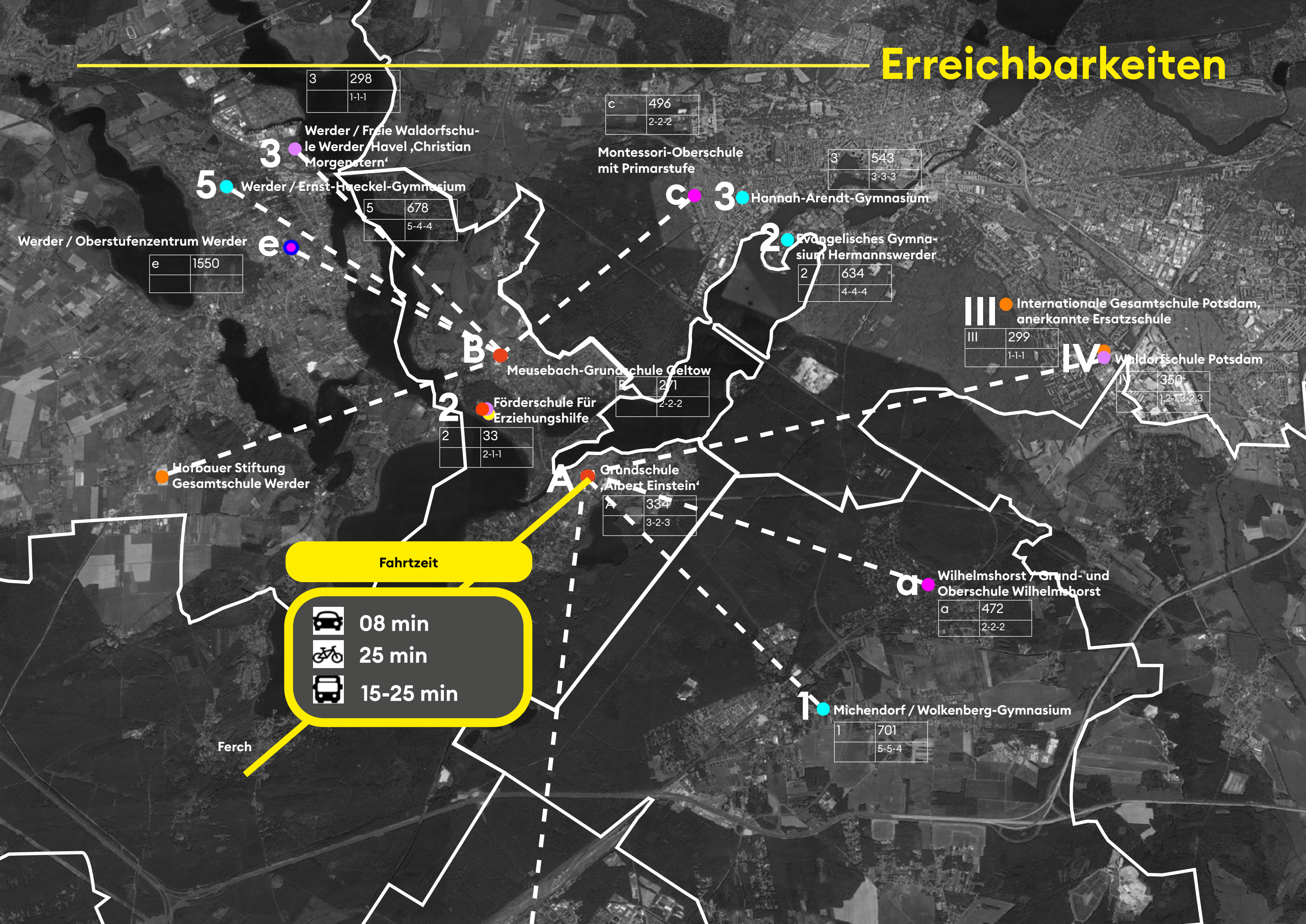
Erreichbarkeiten



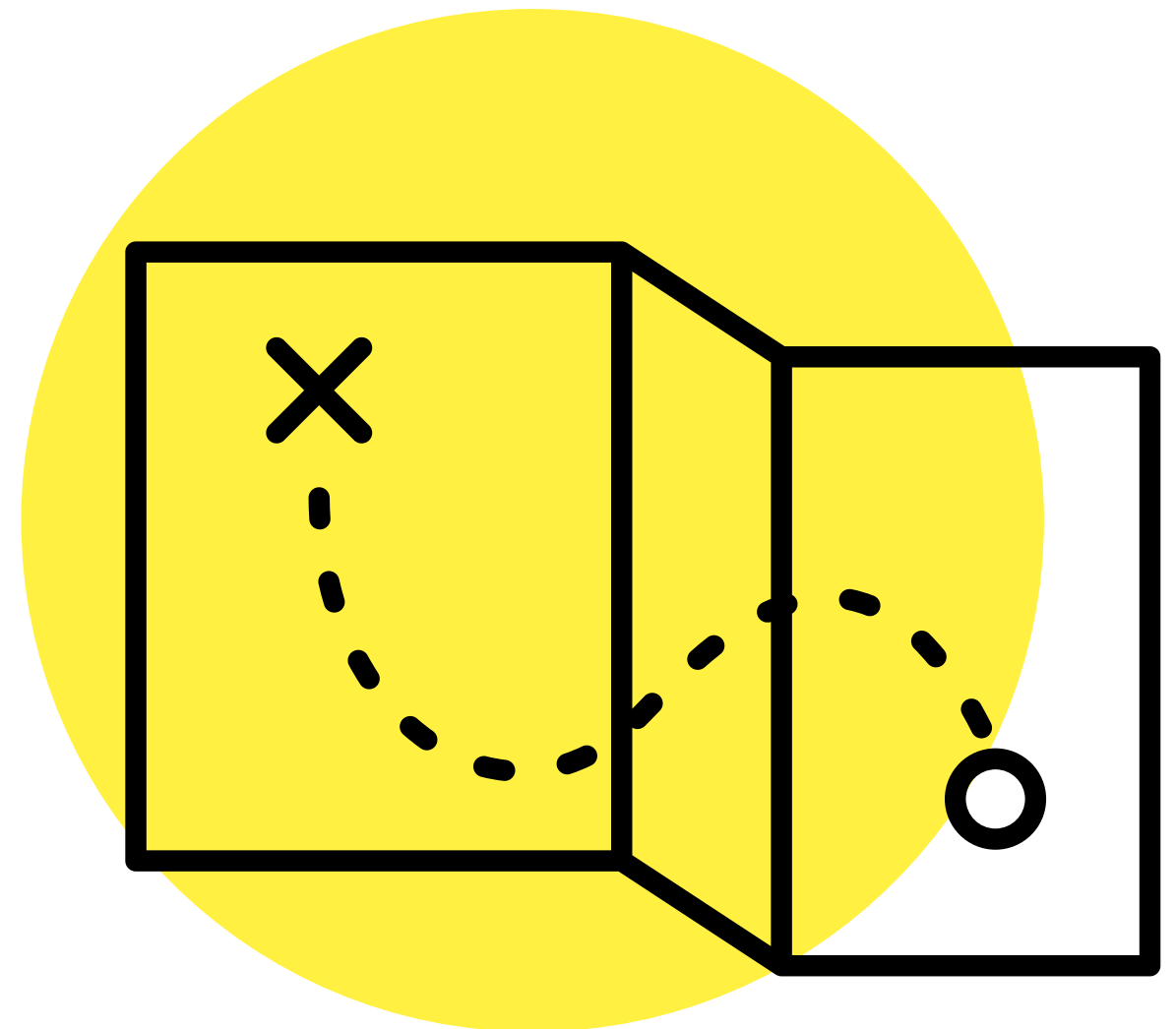
erreichbarkeit der grundschu- len



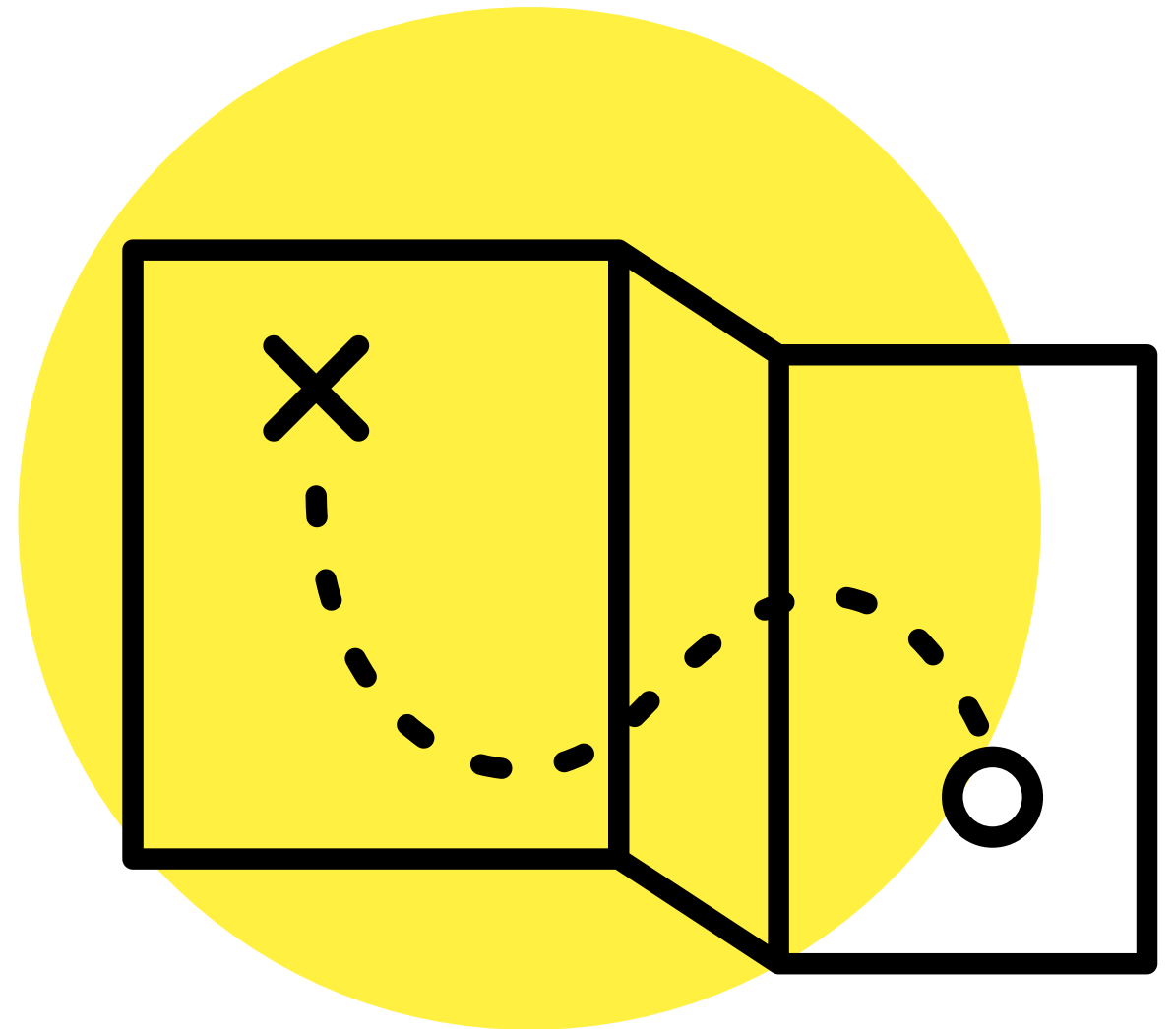
Erreichbarkeiten



**erreichbarkeit
der umliegenden
schulen südlich
schwielowsee ...**



**transport über
den schwielow-
see**



Erreichbarkeiten



der schulentwick- lungsplan und weiterführende schulen



schulentwick- lungsplan planregion 2



3. Schulentwicklung Planregion 2

3.1. Schullandschaft

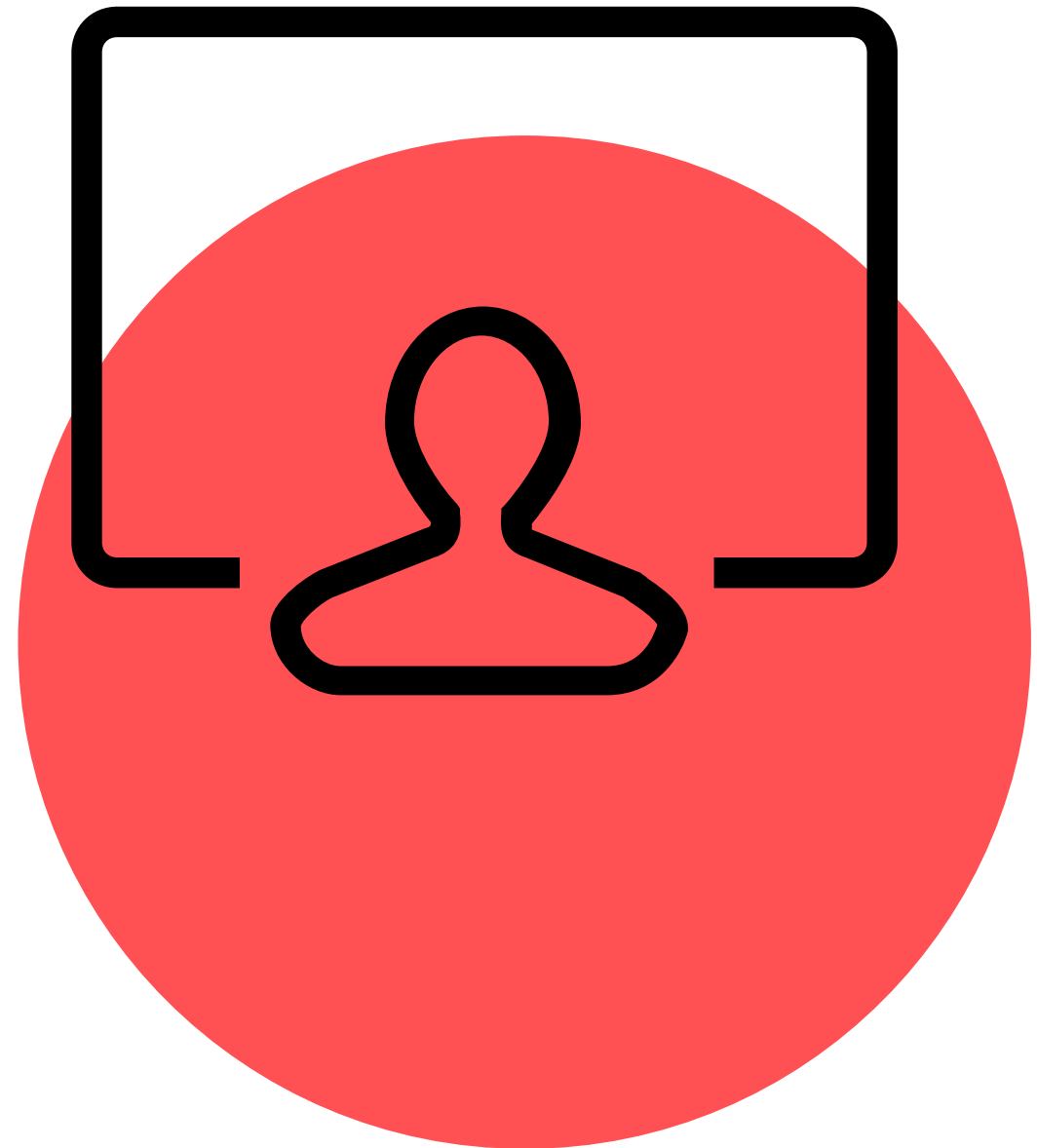
In der Planregion 2 bestehen neben zehn Grundschulen, drei Oberschulen, davon zwei mit Grundschulteil, drei Gymnasien und eine Förderschule „Lernen“. Darüber hinaus erweitert sich das Schulangebot durch vier Schulen freier Träger. In der Planregion 2 gibt es keinen öffentlichen Gesamtschulstandort. Am Standort Werder (Havel) OT Glindow ist ein neuer Bildungscampus mit Grund- und Gesamtschule in freier Trägerschaft geplant. Der Schulstart des Grundschulteils erfolgte zum Schuljahr 2022/23, der erste Jahrgang des weiterführenden Schulteils wird voraussichtlich zum Schuljahr 2023/24 aufgenommen. Des Weiteren ist die Eröffnung einer Grundschule am Standort Beelitz-Heilstätten geplant, welche voraussichtlich zum Schuljahr 2023/24 an den Start gehen wird.

Aufgrund der Nähe und Anbindung nutzen vor allem die Schüler*innen aus Werder (Havel), der Gemeinde Michendorf und der Gemeinde Schwielowsee auch Schulangebote in der Landeshauptstadt Potsdam.

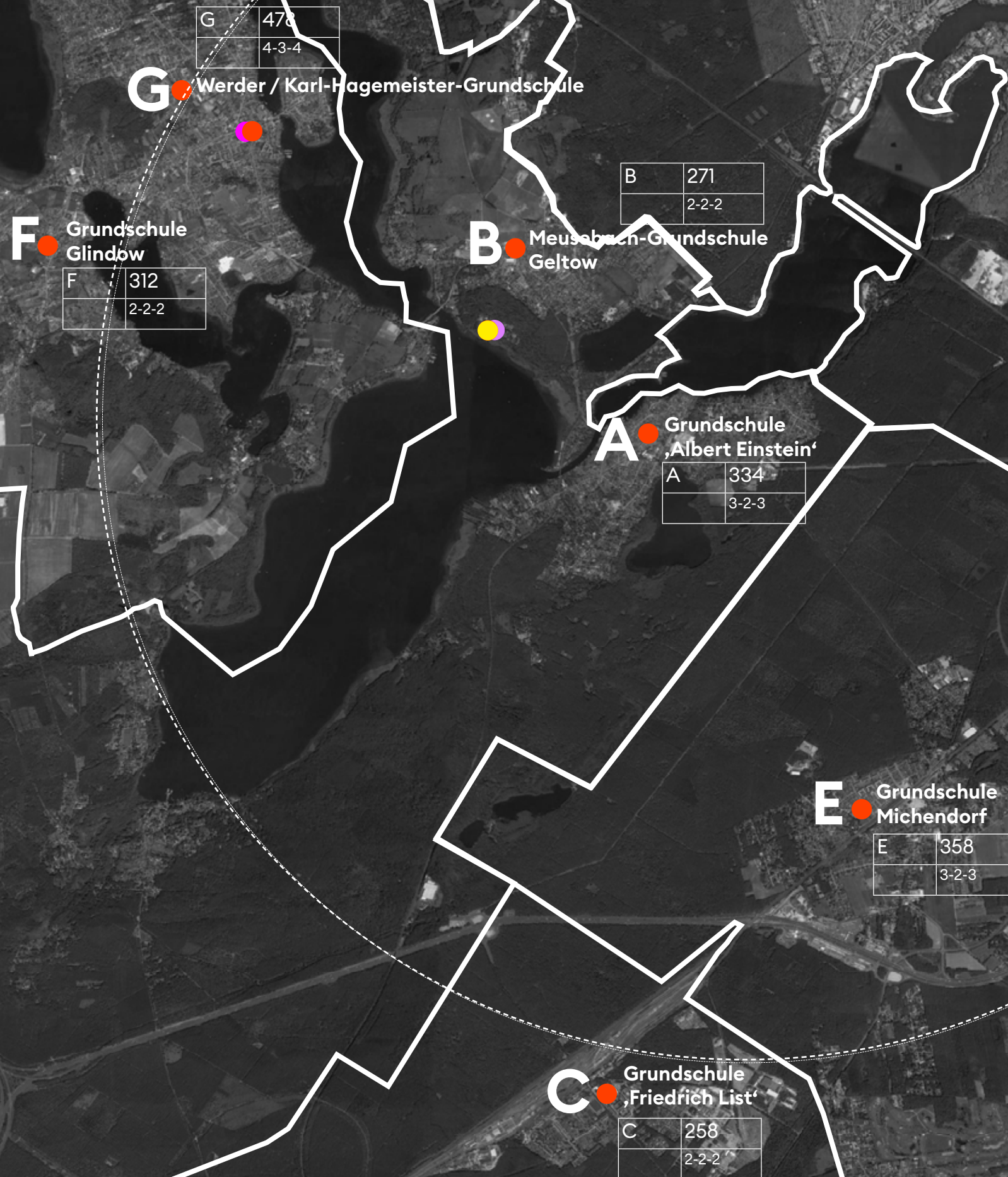
Öffentliche Schulen	Träger
Grundschulen	
Grundschule Michendorf	Gemeinde Michendorf
Grundschule „Am Kiefernwald“, Wildenbruch	Gemeinde Michendorf
Grundschule „Albert Einstein“, Caputh	Gemeinde Schwielowsee
Meusebach-Grundschule, Geltow	Gemeinde Schwielowsee
Friedrich-List-Grundschule, Neuseddin	Gemeinde Seddiner See
Grundschule „Diesterweg“, Beelitz	Stadt Beelitz
Grundschule Fichtenwalde	Stadt Beelitz
Grundschule Glindow	Stadt Werder (Havel)
„Inselschule“ Töplitz	Stadt Werder (Havel)
Grundschule „Karl Hagemeister“, Werder	Stadt Werder (Havel)
Weiterführende Schulen	
Grund- und Oberschule Wilhelmshorst	Gemeinde Michendorf
Grund- und Oberschule „Carl von Ossietzky“, Werder	Stadt Werder (Havel)
Solar-Oberschule Beelitz	Stadt Beelitz
Gymnasium „Volkenberg“, Michendorf	Landkreis Potsdam-Mittelmark
Gymnasium „Sally Bein“, Beelitz	Stadt Beelitz
Gymnasium „Ernst Haeckel“, Werder	Stadt Werder (Havel)
Schulen mit sonderpädagogischem Förderschwerpunkt	
Förderschule „Schule am Plessower See“, Werder	Landkreis Potsdam-Mittelmark
Freie Schulen	
Träger	
Förderschule für Erziehungshilfe, Geltow	Diakonieverbund Schweicheln e. V.
Oberschule KARIBU, Geltow	Diakonieverbund Schweicheln e. V.
Schule am Norberthaus, Michendorf	Deutscher Orden und Oberlinhaus
Freie Waldorfschule „Christian Morgenstern“, Werder	Freie Waldorfschule Werder/H. e. V.
Evangelische Grundschule Werder (ab dem Schuljahr 2022/23)	Hoffbauer gGmbH
Evangelische Gesamtschule Werder (voraussichtlich ab dem Schuljahr 2023/24)	Hoffbauer gGmbH
Loris Grundschule, Beelitz-Heilstätten (voraussichtlich ab dem Schuljahr 2023/24)	Die Kinderwelt gGmbH

Quelle: Schulentwicklungsplan des
Landkreises Potsdam - Mittelmark
2023/2024 bis 2027/2028, Seite 29

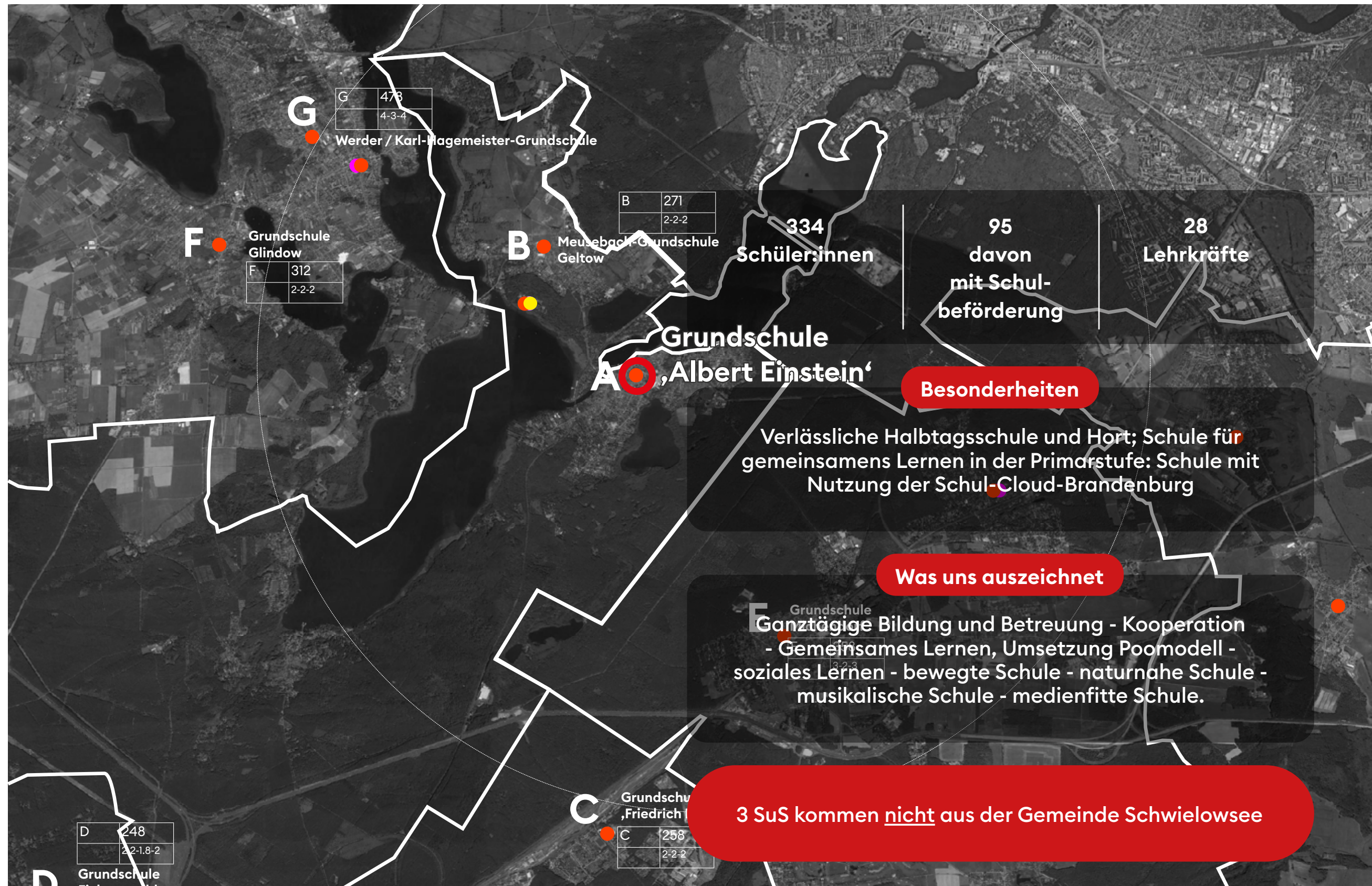
vorstellung der grundschulen der gemeinde schwielowsee



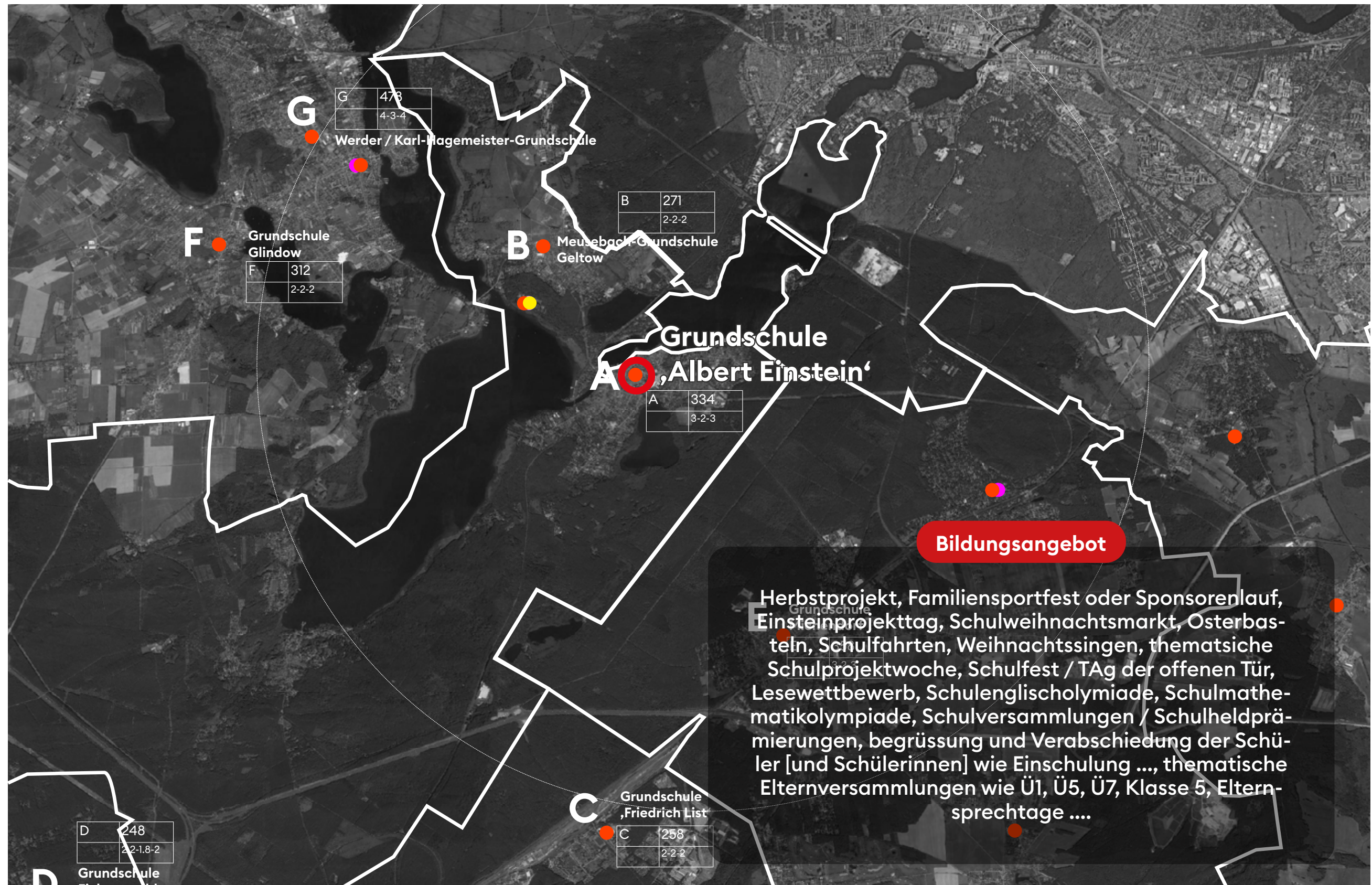
Grundschulen



Albert-Einstein-Grundschule Caputh



Albert-Einstein-Grundschule Caputh



Gemeinde Schwielowsee**Grundschule „Albert Einstein“, Caputh**

Schulbezirk: (siehe Anlage zum Schulentwicklungsplan „Merkmale, Daten und Fakten“ 2021/2022)

Schuljahr	Basisjahr	2022/23*	2023/24	2024/25	2025/26	2026/27	2027/28
Einschüler*innen	52	59	70	56	41	49	48
Zügigkeit	2	3	3	3	2	2	2

Wachstumsquote von 4%	-	-	76	63	48	60	61
Zügigkeit	-	-	3-4	3	2	3	3

* Ist-Zahlen der ZENSOS Blitzumfrage zum Schuljahr 2022/2023

Fazit: **sicherer Standort für eine 3-zügige Grundschule
(Nach SEP 2018/2019 – 2023/2024: ebenso)**

Quelle: Schulentwicklungsplan des Landkreises Potsdam - Mittelmark 2023/2024 bis 2027/2028, Seite 31

Gemeinde Schwielowsee**Grundschule „Albert Einstein“, Caputh**

Schulbezirk: (siehe Anlage zum Schulentwicklungsplan „Merkmale, Daten und Fakten“ 2021/2022)

Schuljahr	Basisjahr	2022/23*	2023/24	2024/25	2025/26	2026/27	2027/28
Einschüler*innen	52	59	70	56	41	49	48
Zügigkeit	2	3	3	3	2	2	2

Wachstumsquote von 4%	-	-	76	63	48	60	61
Zügigkeit	-	-	3-4	3	2	3	3

* Ist-Zahlen der ZENSOS Blitzumfrage zum Schuljahr 2022/2023

Fazit: **sicherer Standort für eine 3-zügige Grundschule**
(Nach SEP 2018/2019 – 2023/2024: ebenso)

Quelle: Schulentwicklungsplan des Landkreises Potsdam - Mittelmark 2023/2024 bis 2027/2028, Seite 31

Gemeinde Schwielowsee**Grundschule „Albert Einstein“, Caputh**

Schulbezirk: (siehe Anlage zum Schulentwicklungsplan „Merkmale, Daten und Fakten“ 2021/2022)

Schuljahr	Basisjahr	2022/23*	2023/24	2024/25	2025/26	2026/27	2027/28
Einschüler*innen	52	59	70	56	41	49	48
Zügigkeit	2	3	3	3	2	2	2

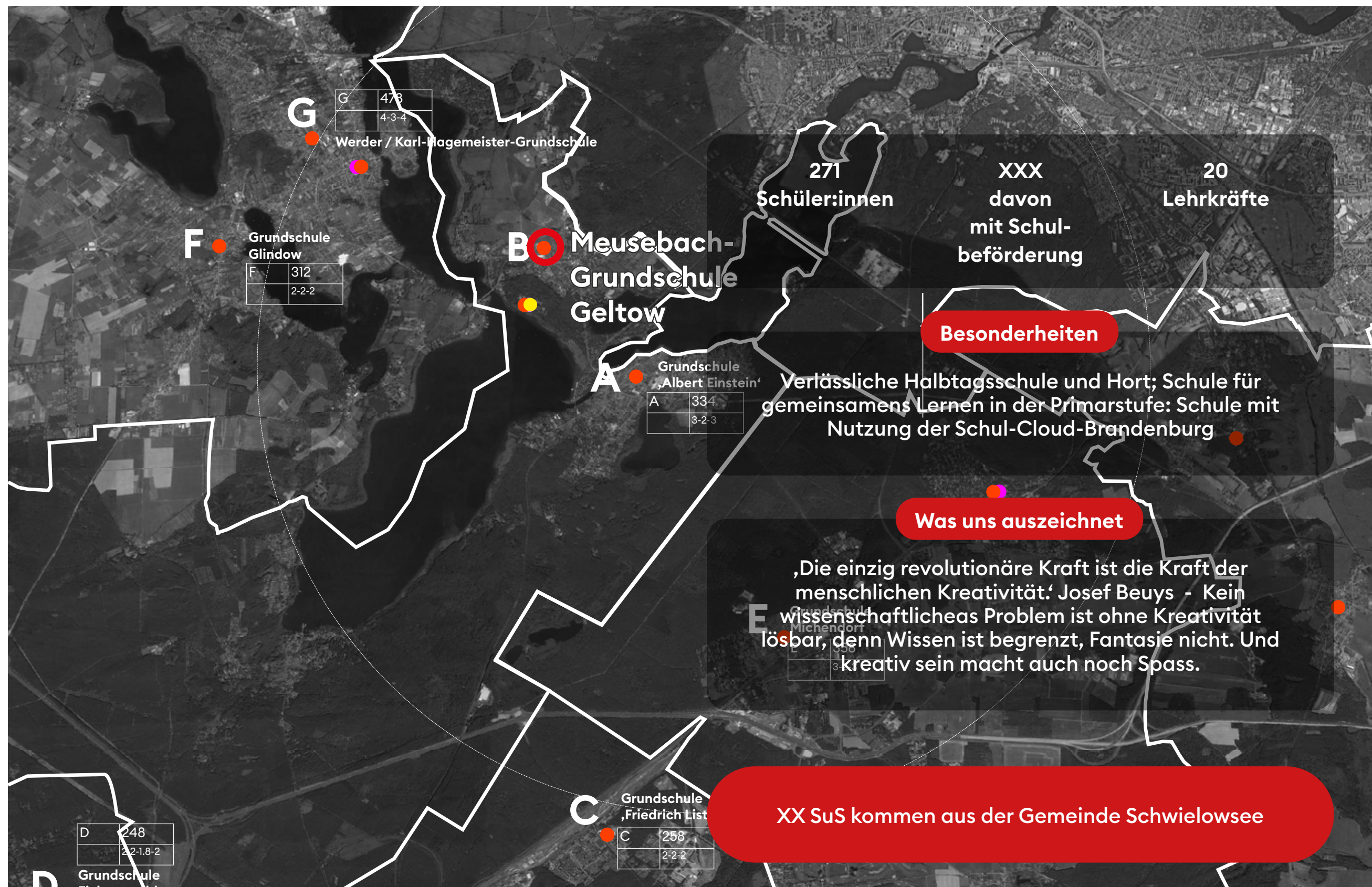
Wachstumsquote von 4%	-	-	76	63	48	60	61
Zügigkeit	-	-	3-4	3	2	3	3

* Ist-Zahlen der ZENSOS Blitzumfrage zum Schuljahr 2022/2023

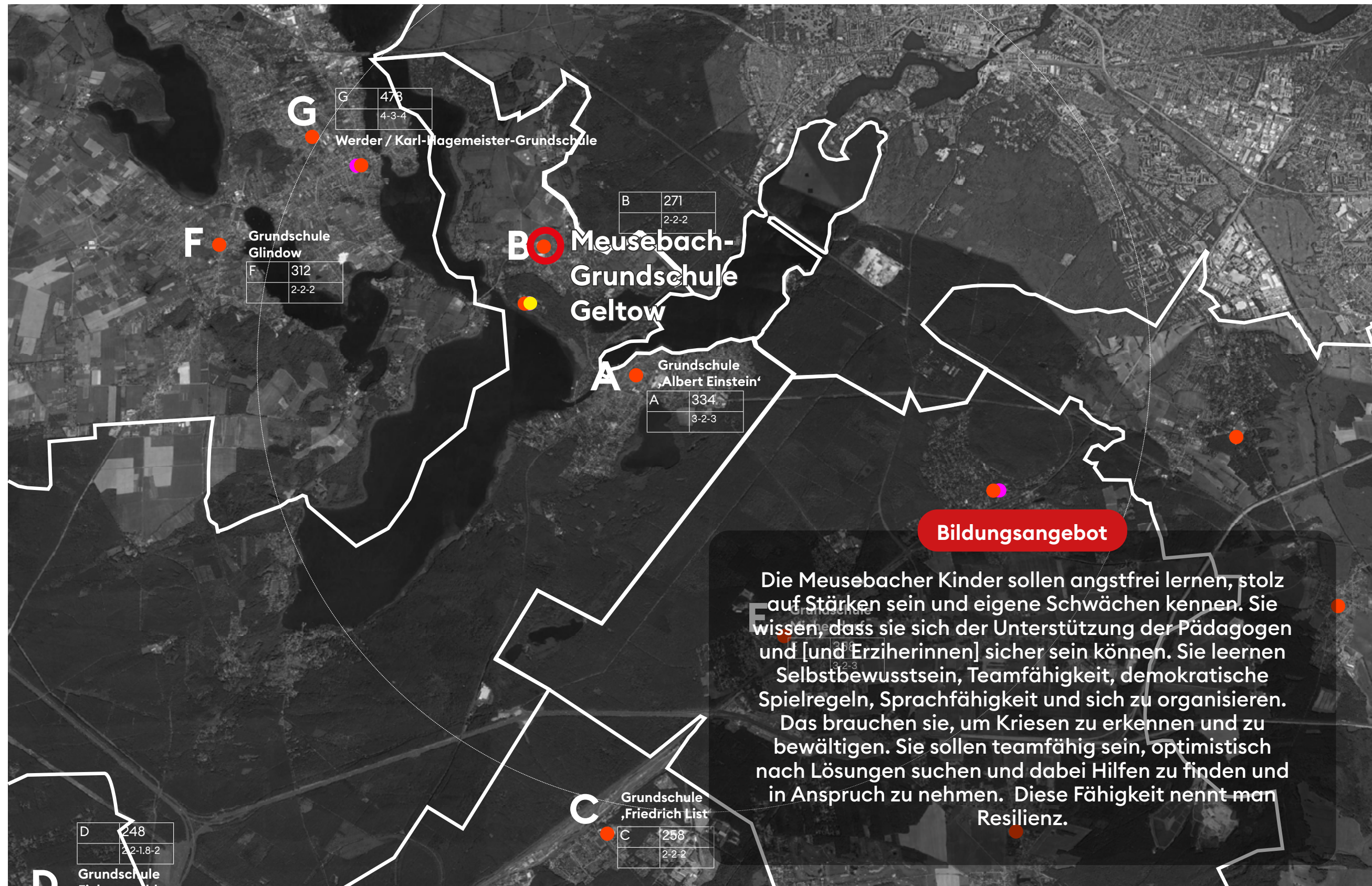
Fazit: **sicherer Standort für eine 3-zügige Grundschule**
(Nach SEP 2018/2019 – 2023/2024: ebenso)

Quelle: Schulentwicklungsplan des Landkreises Potsdam - Mittelmark 2023/2024 bis 2027/2028, Seite 31

Meusebach-Grundschule Geltow



Meusebach-Grundschule Geltow



Meusebach-Grundschule, Geltow

Schulbezirk: (siehe Anlage zum Schulentwicklungsplan „Merkmale, Daten und Fakten“ 2021/2022)

Schuljahr	Basisjahr	2022/23*	2023/24	2024/25	2025/26	2026/27	2027/28
Einschüler*innen	43	49	38	37	29	32	26
Zügigkeit	2	2	2	2	2	2	1

Wachstumsquote von 4%	-	-	41	42	34	39	33
Zügigkeit	-	-	2	2	2	2	2

* Ist-Zahlen der ZENSOS Blitzumfrage zum Schuljahr 2022/2023

Fazit: **sicherer Standort für eine 2-zügige Grundschule**
(Nach SEP 2018/2019 – 2023/2024: ebenso)

Inklusion:

An beiden Grundschulstandorten werden Schüler*innen mit und ohne Behinderung gemeinsam unterrichtet. Beide Schulen sind seit 2017/2018 „Schulen für gemeinsames Lernen“.

Quelle: Schulentwicklungsplan des Landkreises Potsdam - Mittelmark 2023/2024 bis 2027/2028, Seite 31

Meusebach-Grundschule, Geltow

Schulbezirk: (siehe Anlage zum Schulentwicklungsplan „Merkmale, Daten und Fakten“ 2021/2022)

Schuljahr	Basisjahr	2022/23*	2023/24	2024/25	2025/26	2026/27	2027/28
Einschüler*innen	43	49	38	37	29	32	26
Zügigkeit	2	2	2	2	2	2	1

Wachstumsquote von 4%	-	-	41	42	34	39	33
Zügigkeit	-	-	2	2	2	2	2

* Ist-Zahlen der ZENSOS Blitzumfrage zum Schuljahr 2022/2023

Fazit: **sicherer Standort für eine 2-zügige Grundschule**
(Nach SEP 2018/2019 – 2023/2024: ebenso)

Inklusion:

An beiden Grundschulstandorten werden Schüler*innen mit und ohne Behinderung gemeinsam unterrichtet. Beide Schulen sind seit 2017/2018 „Schulen für gemeinsames Lernen“.

Quelle: Schulentwicklungsplan des Landkreises Potsdam - Mittelmark 2023/2024 bis 2027/2028, Seite 31

Meusebach-Grundschule, Geltow

Schulbezirk: (siehe Anlage zum Schulentwicklungsplan „Merkmale, Daten und Fakten“ 2021/2022)

Schuljahr	Basisjahr	2022/23*	2023/24	2024/25	2025/26	2026/27	2027/28
Einschüler*innen	43	49	38	37	29	32	26
Zügigkeit	2	2	2	2	2	2	1

Wachstumsquote von 4%	-	-	41	42	34	39	33
Zügigkeit	-	-	2	2	2	2	2

* Ist-Zahlen der ZENSOS Blitzumfrage zum Schuljahr 2022/2023

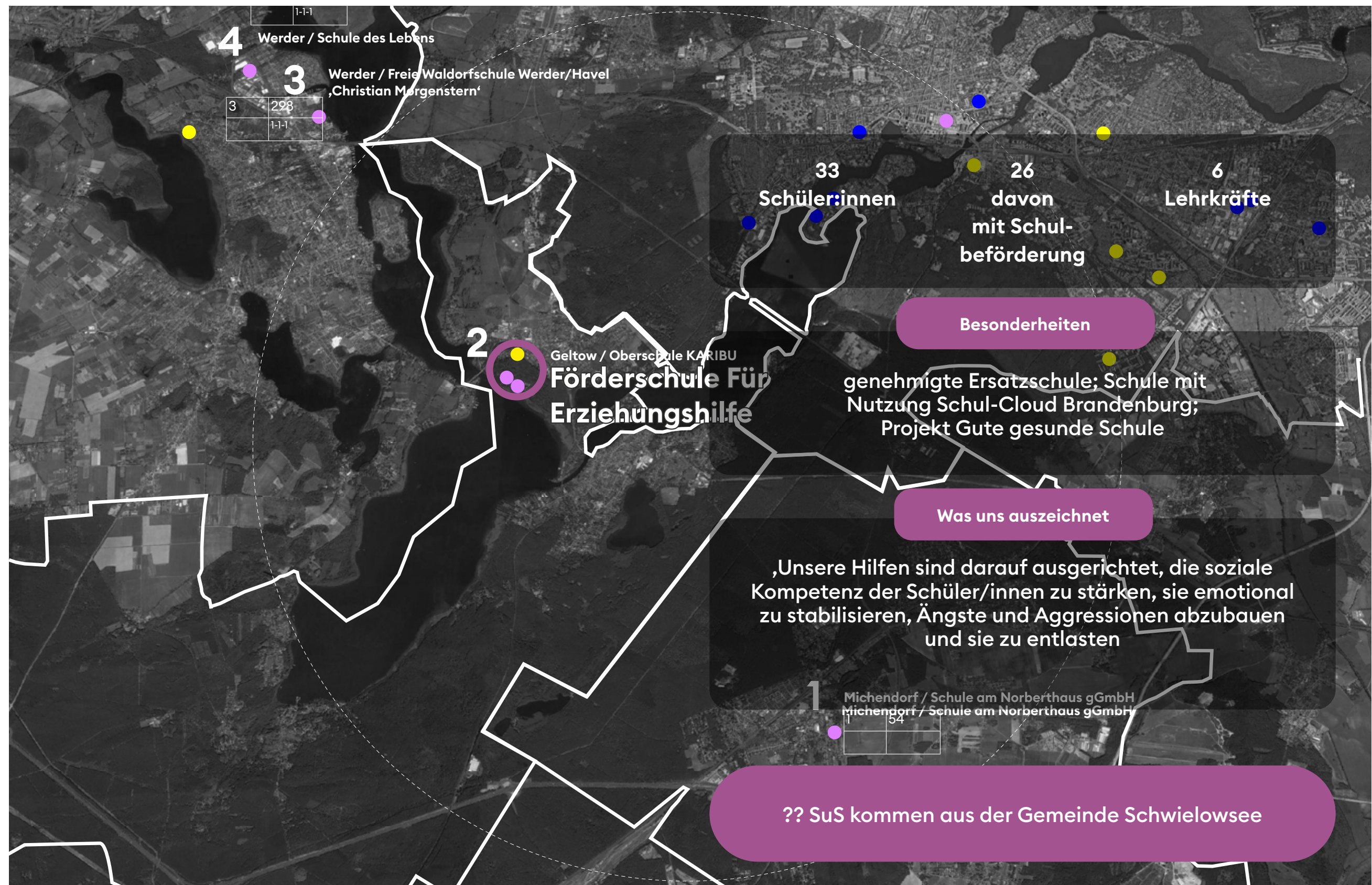
Fazit: **sicherer Standort für eine 2-zügige Grundschule**
(Nach SEP 2018/2019 – 2023/2024: ebenso)

Inklusion:

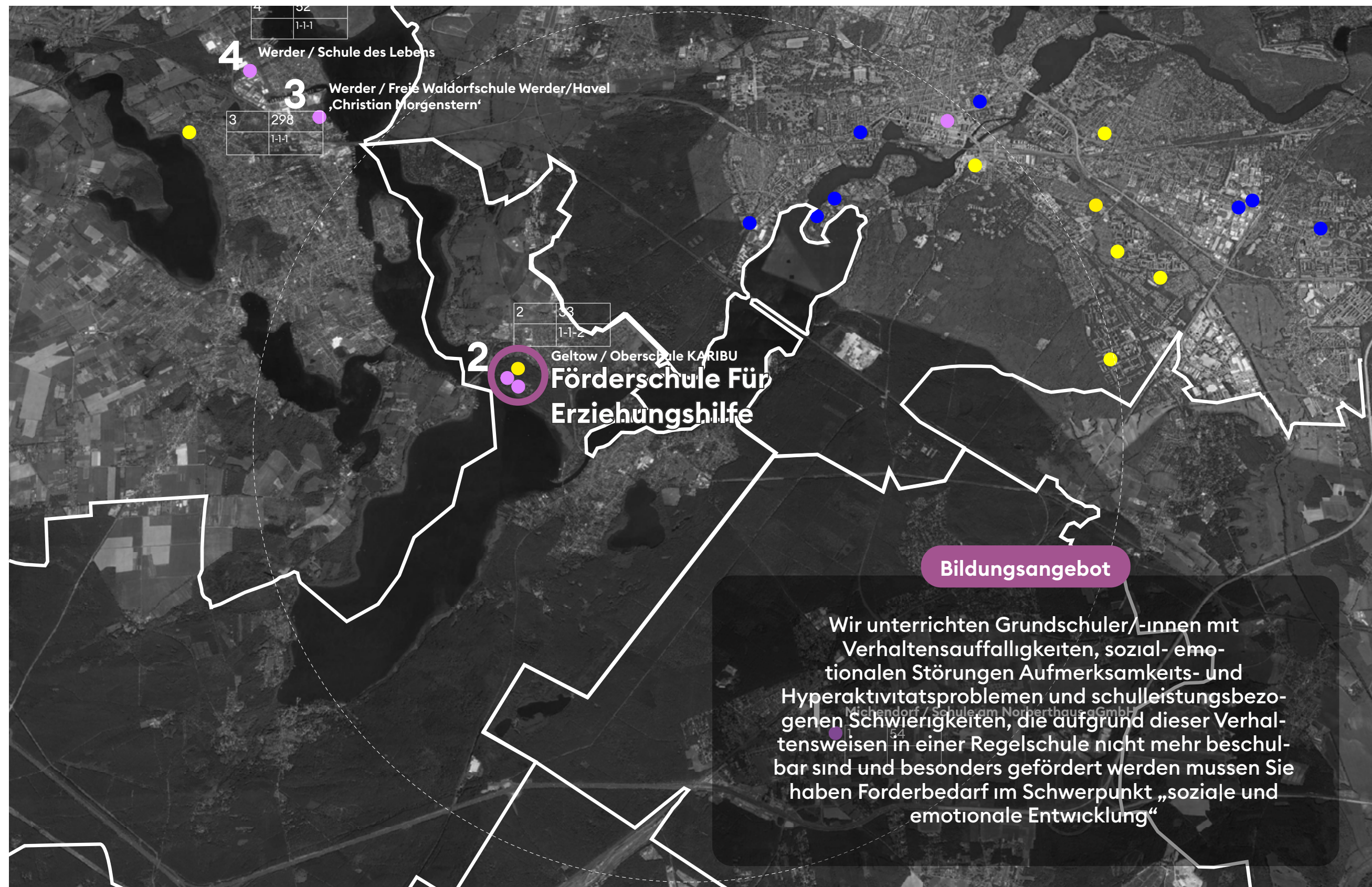
An beiden Grundschulstandorten werden Schüler*innen mit und ohne Behinderung gemeinsam unterrichtet. Beide Schulen sind seit 2017/2018 „Schulen für gemeinsames Lernen“.

Quelle: Schulentwicklungsplan des Landkreises Potsdam - Mittelmark 2023/2024 bis 2027/2028, Seite 31


Förderschule für Erziehungshilfe Geltow Geltow



Förderschule für Erziehungshilfe Geltow Geltow



**gesamtaussagen
für die
planregion 2 /
sek I und sek II**



stellungnahme 2 der gemeinde schwielowsee





Differenzierung der Grundschüler: innen nach Caputh und Geltow

Grundschüler*innen von den Grundschulen in Caputh und Geltow wählen andere weiterführende Schulen an, dies sollte ergänzt werden.

Quelle: Schulentwicklungsplan des Landkreises Potsdam - Mittelmark 2023/2024 bis 2027/2028, Seite 85



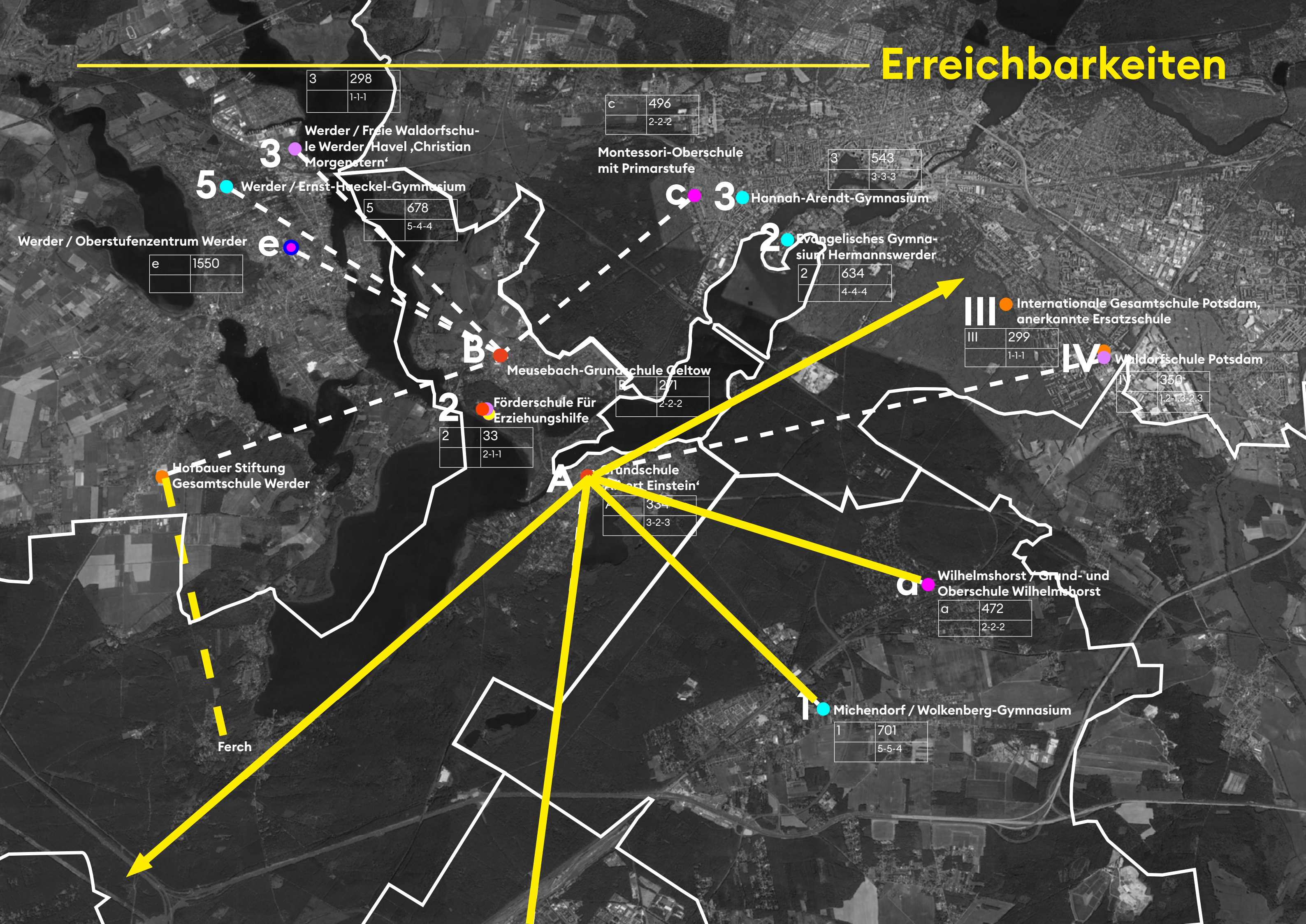
Differenzierung der Grundschüler: innen nach Caputh und Geltow

Die Differenzierung zwischen Schüler*innen aus Geltow und Caputh geht aus dem prozentualen Anwahlverhalten der einzelnen weiterführenden Schulen hervor.

Die textliche Umschreibung dieser Differenzierung wurde im Kapitel 3.3 ergänzt.

Quelle: Schulentwicklungsplan des Landkreises Potsdam - Mittelmark 2023/2024 bis 2027/2028, Seite 85

Erreichbarkeiten





Gemeinde Michendorf

[...] Das Wolkenberg-Gymnasium hat einen **relativ großen Einzugsbereich**, nicht nur Schüler*innen aus der amtsfreien Gemeinde Michendorf sondern auch aus den amtsfreien Gemeinden Schwielowsee, Seddiner See und Nuthetal sowie dem Amt Brück besuchen die weiterführende Schule.

Der Standort ist innerhalb des Planungszeitraumes gesichert. Nach derzeitigem Anwahlverhalten können voraussichtlich künftig **fünf 7. Klassen** eingerichtet werden.

[...]

Quelle: Schulentwicklungsplan des Landkreises Potsdam - Mittelmark 2023/2024 bis 2027/2028, Seite 40



Stadt Beelitz I

Die Schüler*innen der 6. Jahrgangsstufen wählen vorrangig ihre eigene Oberschule und das eigene Gymnasium an. Des Weiteren entscheiden sich die Beelitzer und Fichtenwalder Schüler*innen auch für die Oberschule in Wilhelmshorst, die Gesamtschule in Lehnin sowie das Wolkenberg-Gymnasium in Michendorf.

Die Solar-Oberschule und das Sally-Bein-Gymnasium in Beelitz sind innerhalb des Planungszeitraumes gesichert. Die Oberschule kann voraussichtlich künftig weiterhin drei 7. Klassen einrichten.

Quelle: Schulentwicklungsplan des Landkreises Potsdam - Mittelmark 2023/2024 bis 2027/2028, Seite 40



Stadt Beelitz II

Auf Grundlage des derzeitigen Anwahlverhaltens hätte das Gymnasium das Potenzial für eine durchgängige 4-Zügigkeit, welche aufgrund der zur Verfügung stehenden Räumlichkeiten aktuell jedoch nicht umsetzbar ist.

Hier besteht kurzfristig der Bedarf nach einem zusätzlichen Gymnasialzug. Derzeit verteilt sich der Überhang an Schüler*innen auf weiterführende Schulen im Umland. Aufgrund der dynamischen Einwohnerentwicklung in der Region sind diese Kapazitäten jedoch begrenzt.

Quelle: Schulentwicklungsplan des Landkreises Potsdam - Mittelmark 2023/2024 bis 2027/2028, Seite 40



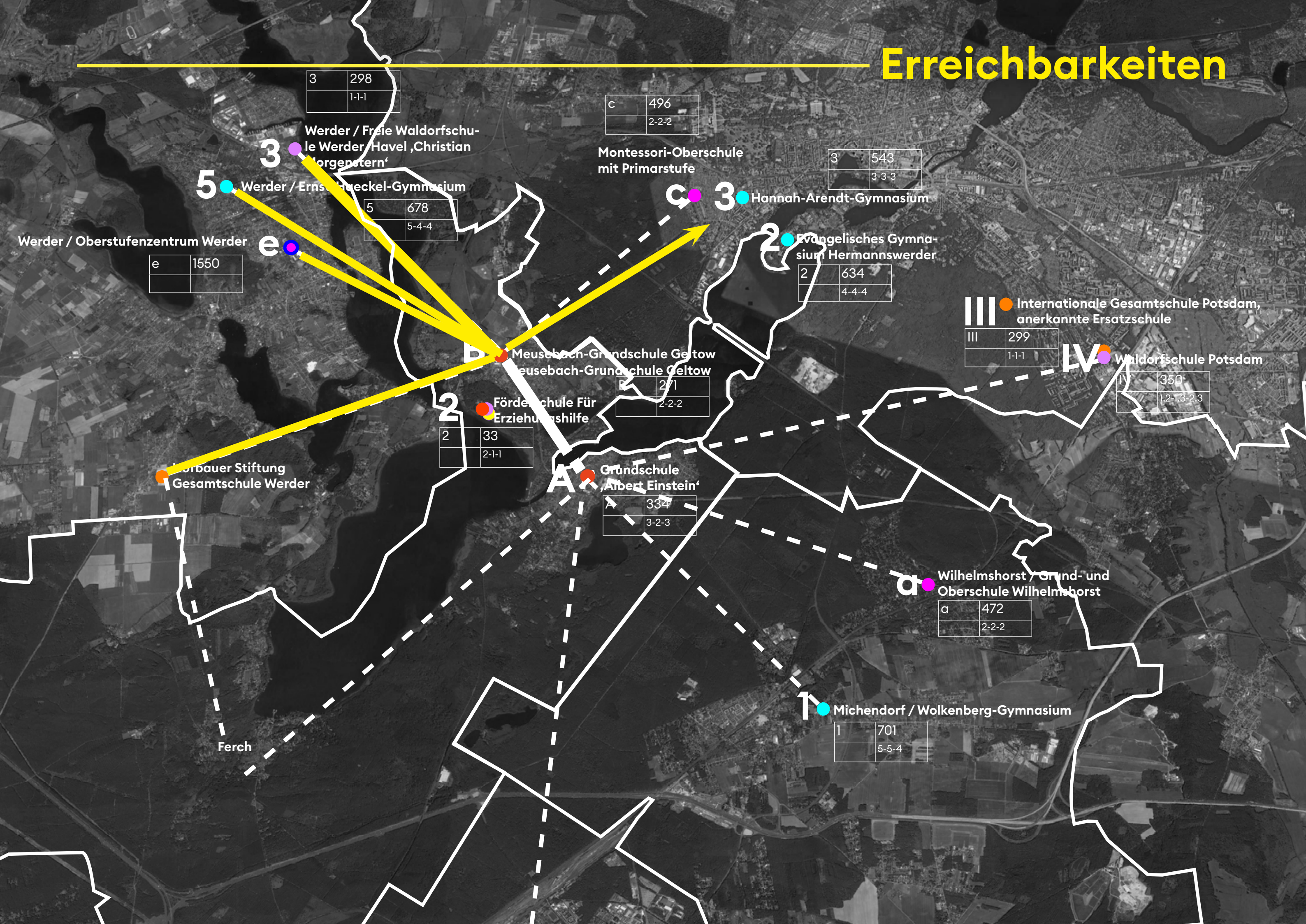
Stadt Beelitz III

Insbesondere in Anbetracht der Entstehung eines größeren Neubaugebietes im Ortsteil Beelitz-Heilstätten, sollte der Schulträger diesem Bedarf nachkommen und geeignete Maßnahmen ergreifen.

Durch die beschriebene dynamische Einwohnerentwicklung in der Stadt Beelitz, sollten auch die Kapazitäten der Oberschule auf Erweiterungsmöglichkeiten oder eine Änderung der Schulform zur Gesamtschule geprüft werden.

Quelle: Schulentwicklungsplan des Landkreises Potsdam - Mittelmark 2023/2024 bis 2027/2028, Seite 40

Erreichbarkeiten





Stadt Werder I

Für die Oberschule in Werder entscheiden sich neben Grundschüler*innen aus Werder auch Groß Kreutzer und Schwielowseer Schüler*innen. Unter Berücksichtigung des derzeitigen Anwahlverhaltens erhöht sich die Zügigkeit des Oberschulstandortes auf eine 5-Zügigkeit.

Die Eröffnung der Evangelischen Gesamtschule Werder führt hierbei voraussichtlich zu einer Entspannung der Situation, wodurch eine durchgehende 4-Zügigkeit erreicht werden kann.

Quelle: Schulentwicklungsplan des Landkreises Potsdam - Mittelmark 2023/2024 bis 2027/2028, Seite 41



Stadt Werder II

Aufgrund der räumlichen Gegebenheiten kann jedoch auch diese durchgehende 4-Zügigkeit aktuell nicht umgesetzt werden.

Nach Angaben des Schulträgers ist nach erfolgter Prüfung weder die Erweiterung des Einzeldenkmals noch die Errichtung von Schulcontainern möglich. Daher müssen zeitnah andere Lösungen erarbeitet werden.

Quelle: Schulentwicklungsplan des Landkreises Potsdam - Mittelmark 2023/2024 bis 2027/2028, Seite 41



Stadt Werder III

Für das Ernst-Haeckel-Gymnasium entscheiden sich neben Grundschüler*innen aus Werder (Havel) vor allem auch Grundschüler*innen der amtsfreien Gemeinden Groß Kreutz (Havel), Kloster Lehnin und der amtsfreien Gemeinde Schwielowsee.

Unter Berücksichtigung des derzeitigen Anwahlverhaltens erhöht sich die Zügigkeit des Ernst-Haeckel-Gymnasiums auf eine 4- bis 5- Zügigkeit, mit einer Tendenz zur 5-Zügigkeit.

Quelle: Schulentwicklungsplan des Landkreises Potsdam - Mittelmark 2023/2024 bis 2027/2028, Seite 41



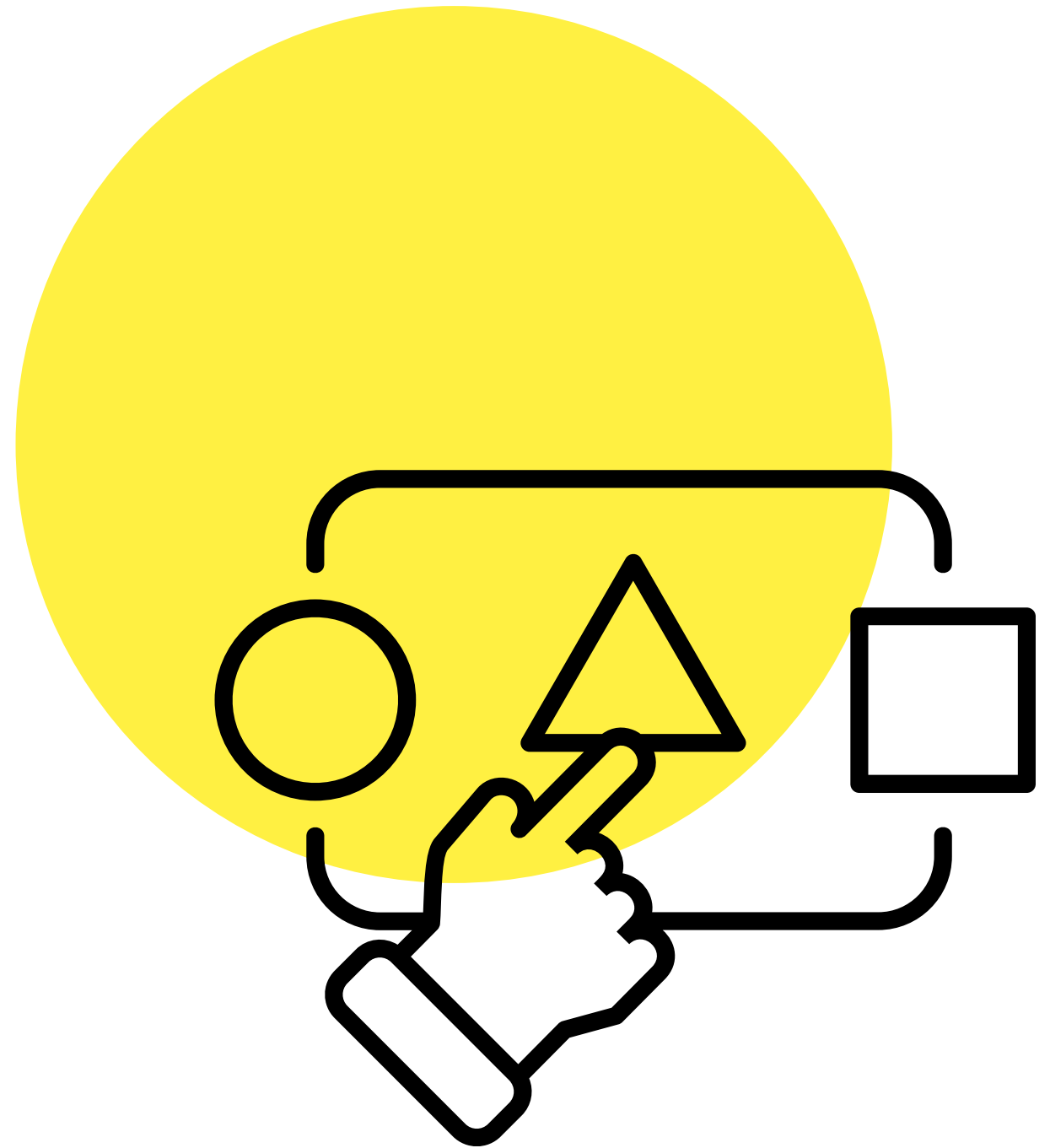
Stadt Werder IV

Durch die Eröffnung der Evangelischen Gesamtschule Werder kann die bisherige durchgehende 4-Zügigkeit voraussichtlich erhalten werden.

Zur Entlastung der derzeitigen Situation, plant der Schulträger die Nutzung von zusätzlichen räumlichen Kapazitäten in Containerbauweise für einen begrenzten Zeitraum und baut derzeit eine Mensa mit Aula und 8 Unterrichtsräumen.

Quelle: Schulentwicklungsplan des Landkreises Potsdam - Mittelmark 2023/2024 bis 2027/2028, Seite 41

schulsituation der gemeinde schwie- lowsee





Gemeinde Schwielowsee I

In der amtsfreien Gemeinde Schwielowsee bestehen keine weiterführenden öffentlichen Schulstandorte.
[...]

Quelle: Schulentwicklungsplan des Landkreises Potsdam - Mittelmark 2023/2024 bis 2027/2028, Seite 40



Gemeinde Schwielowsee II

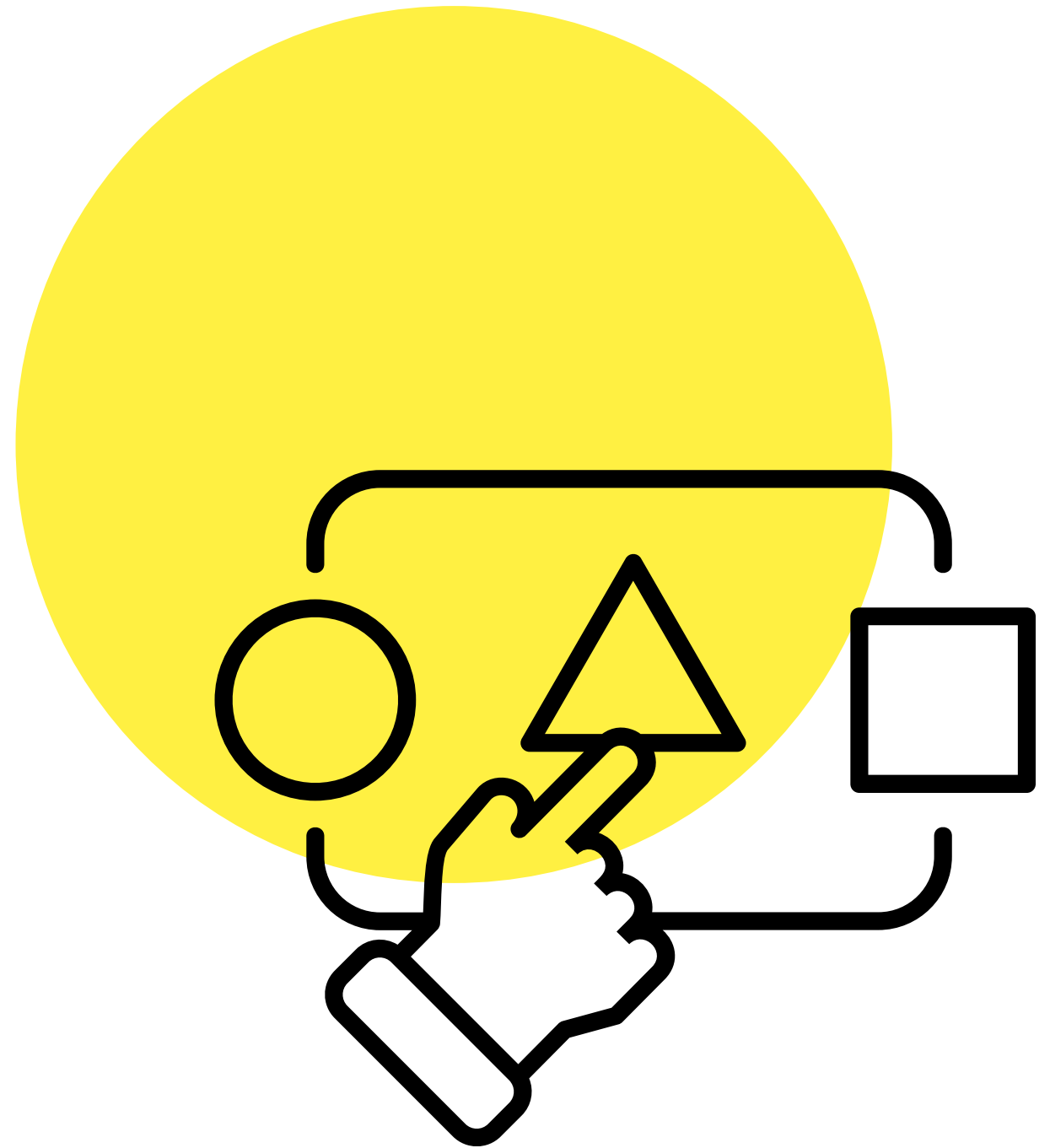
[...] Die Grundschüler*innen aus Caputh entscheiden sich zu einem großen Teil für das Gymnasium Michendorf und die Oberschule in Wilhelmshorst sowie weiterführende Schulen in der Landeshauptstadt Potsdam.

Grundschüler*innen aus Geltow entscheiden sich ebenfalls zu einem großen Teil für weiterführende Schulstandorte in der Landeshauptstadt Potsdam sowie der Stadt Werder.

[...]

Quelle: Schulentwicklungsplan des Landkreises Potsdam - Mittelmark 2023/2024 bis 2027/2028, Seite 40

anwahlverhalten der schüler: innen aus der gemeinde schwielowsee





Erstwünsche

Im Ü7-Verfahren vom Schuljahr 2022/2023 zum Schuljahr 2023/2024 wurden insgesamt **92** Erstwünsche von SuS von Primarschulen in der Gemeinde Schwielowsee geäußert.

[...]

Von den geäußerten Erstwünschen richteten sich **27** an weiterführende Schulen im Landkreis Potsdam-Mittelmark.

Quelle: LK PM, FB Soziales, FD Serviceangelegenheiten, E-Mail vom 01.11.2023



Aufnahmen

Am Ü7-Verfahren vom Schuljahr 2022/2023 zum Schuljahr 2023/2024 nahmen insgesamt **102** SuS von Primarschulen in der Gemeinde Schwielowsee teil.


[...]

Von diesen SuS wechselten **47** an weiterführende Schulen im Landkreis Potsdam-Mittelmark.

Hiervon kamen 40 SuS von einer Grundschule in öffentlicher Trägerschaft in der Gemeinde Schwielowsee.

Quelle: LK PM, FB Soziales, FD Serviceangelegenheiten, E-Mail vom 01.11.2023

schulangebot in potsdam und im lk potsdam-mit- telmark



Gesamtschulen

Hofbauer Stiftung
Gesamtschule Werder

I Sportschule Potsdam
'Friedrich Ludwig'

I	664
	5-5-5

II Voltaire Schule Gesamtschul-
campus mit gymnasialem
Bildungsgang

II	863
	5-5-5


III Internationale Gesamtschule Potsdam,
anerkannte Ersatzschule


III	299
	1-1-1

IV Waldorfschule Potsdam

IV	350
	1.2-1.3-2.3

schulentwicklung in der gemeinde schwielowsee



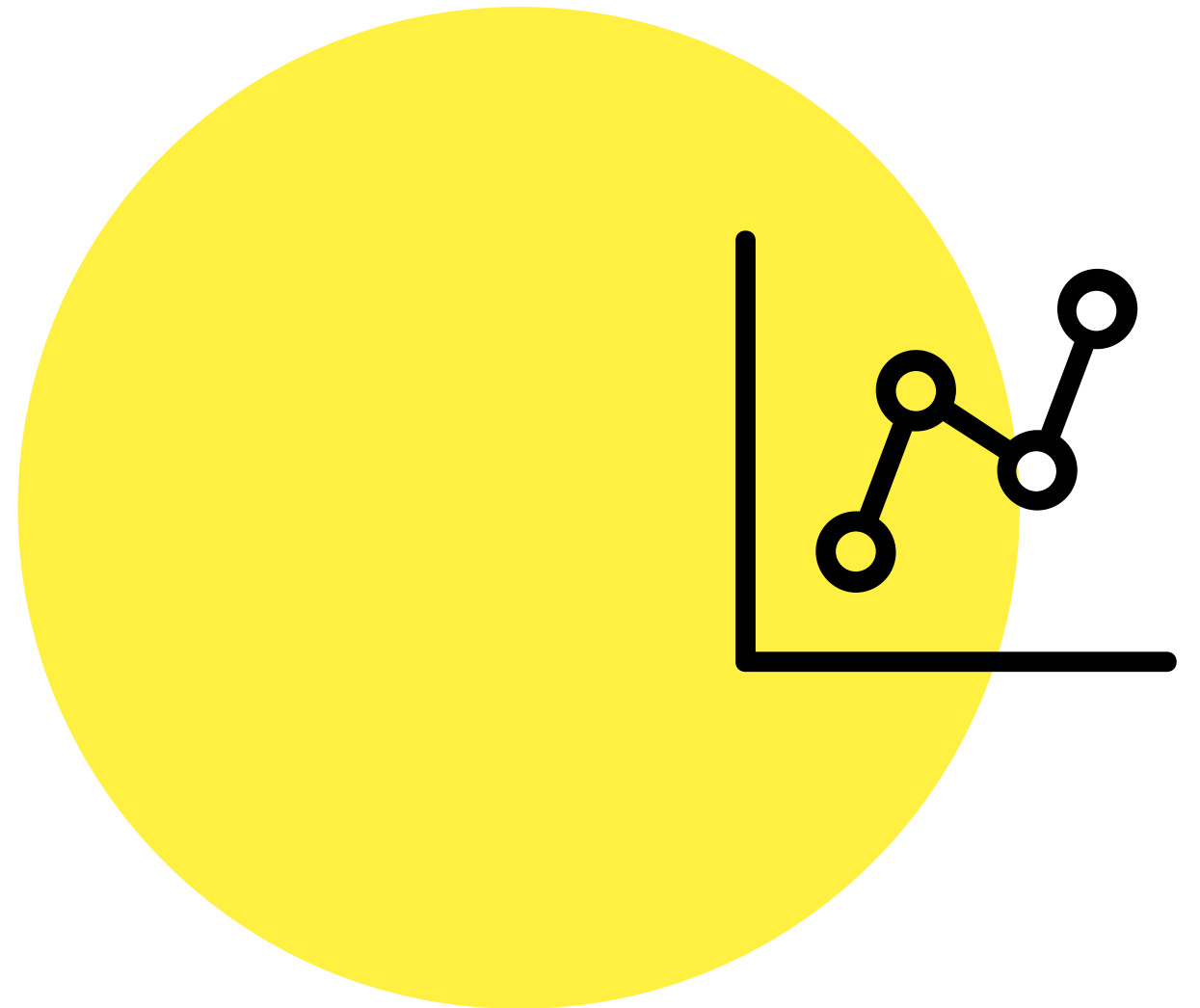


Gemeinde Schwielowsee

[...] Die Gemeinde Schwielowsee beabsichtigt Planungsrecht für einen Schulcampus in Caputh zu schaffen.

Quelle: Schulentwicklungsplan des Landkreises Potsdam - Mittelmark 2023/2024 bis 2027/2028, Seite 40

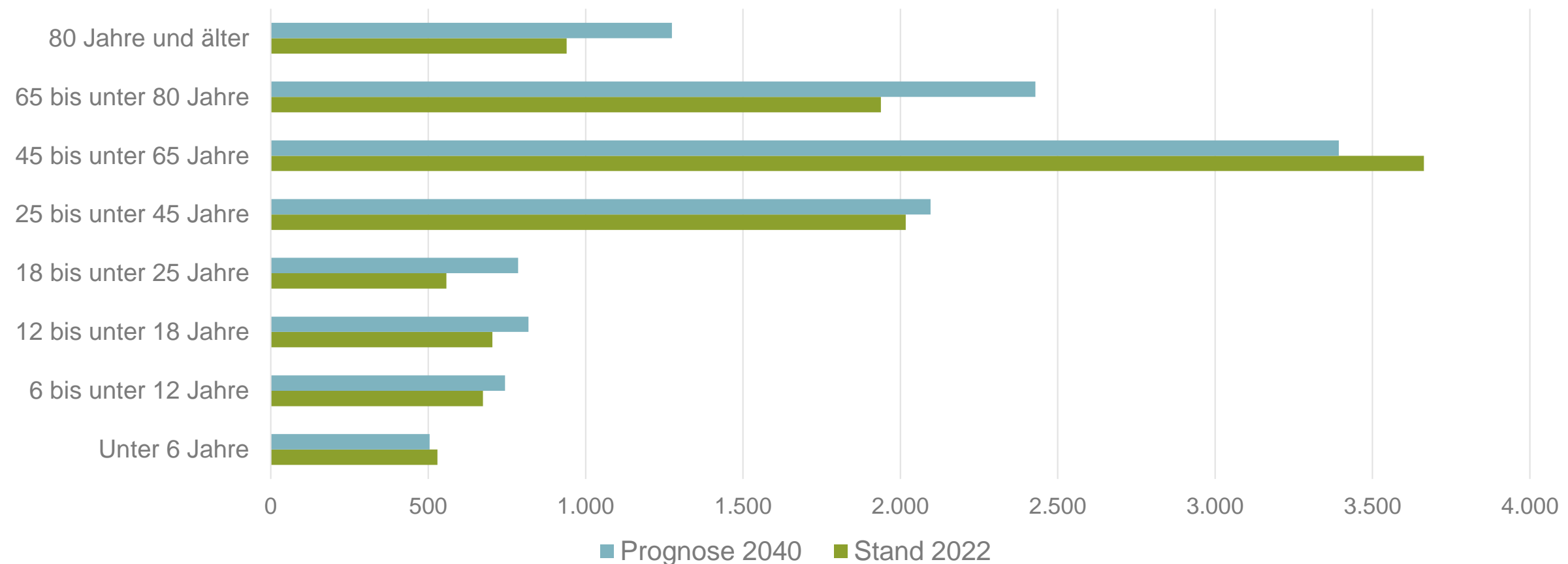
entwicklung der bevölkerungs- zahlen



BEVÖLKERUNGSPROGNOSE

Altersstrukturen

- Demografischer Wandel → Stärkste Zuwächse bei den Senioren
- Zuzug junger Familien mit positiver Entwicklung bei den (jungen) Erwachsenen sowie Kindern und Jugendlichen

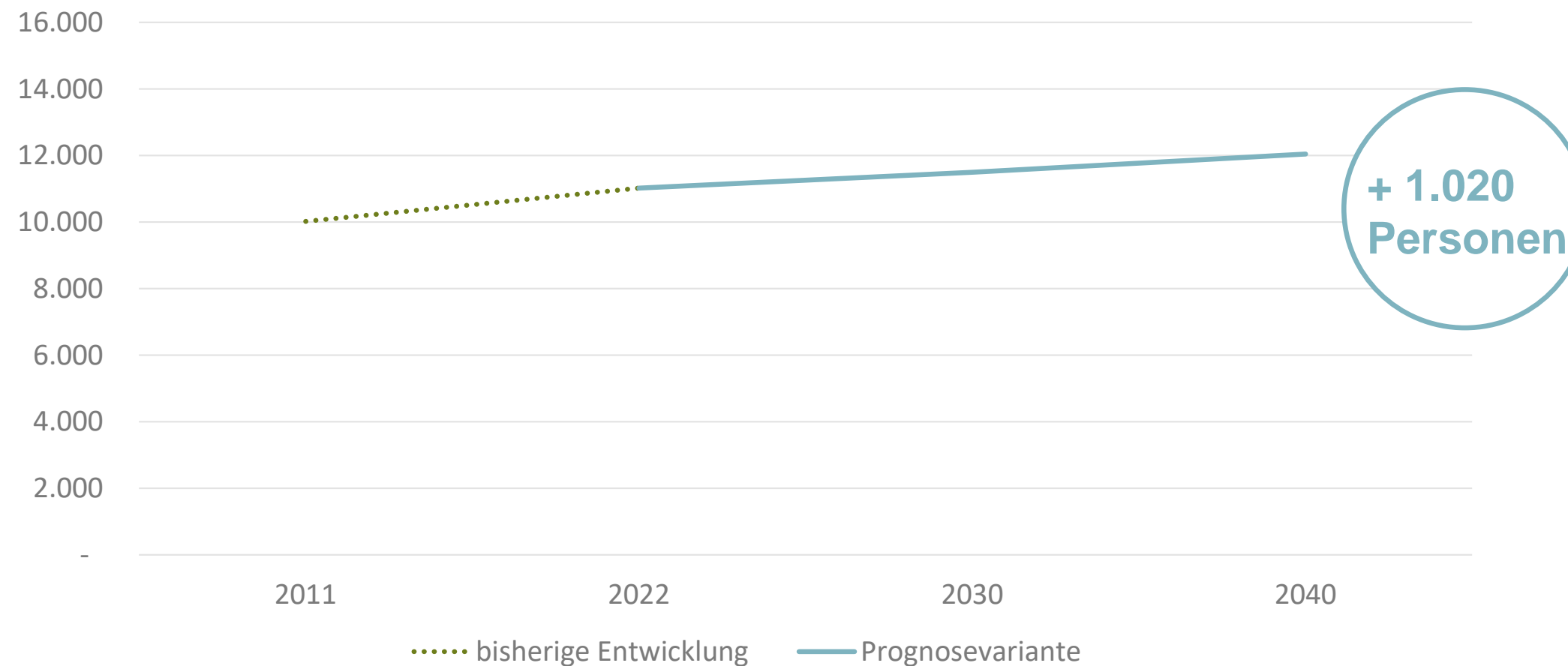


Quelle: Eigene Berechnung, Einwohnermeldeamt Gemeinde Schwielowsee

BEVÖLKERUNGSPROGNOSE

Entwicklung bis 2040

- Unter Berücksichtigung der Auslastung des freiwerdenden Bestandes und Neubaus
- Perspektivisch wird die Herausforderung den natürlichen Saldo auszugleichen größer



Quelle: Eigene Berechnung, Einwohnermeldeamt Gemeinde Schwielowsee


BEVÖLKERUNGSPROGNOSE

Entwicklung Kinder und Jugendliche bis 18 Jahre

	2022	2025	2030	2035	2040	
0 bis unter 6 Jahre	530	490	460	490	500	-30
6 bis unter 10 Jahre	450	430	450	460	480	+30
10 bis unter 16 Jahre	700	710	760	800	810	+110
16 bis unter 18 Jahre	230	280	270	250	270	+40

Quelle: Berechnung GEWOS, Grundlage: Einwohnermeldeamt Gemeinde Schwielowsee


mbs gesamtschule in caputh








Verfasser: innen GP PLANWERK GmbH | nhst-architekten





Gemeinde Schwielowsee


Eventuelle Bauvorhaben könnten sich aber frühestens auf den nächsten Planungszeitraum auswirken, für welchen sich an diesem Standort derzeit kein ausreichendes Schülerpotenzial für eine neue weiterführende Schule abzeichnet.

Vielmehr sollte die Priorität bei der Erweiterung von bestehenden weiterführenden Schulstandorten in der stark wachsenden Stadt Beelitz liegen.

Quelle: Schulentwicklungsplan des Landkreises Potsdam - Mittelmark 2023/2024 bis 2027/2028, Seite 40

forderungen des kreisschul- beirates pm ...






Forderungen des Kreisschulbeirates Potsdam - Mittelmark

Eine Schulentwicklungsplanung für die Planregion 2 anhand neuerer Zahlen mit höheren Wachstumsquoten und ohne einen Abzug von 30 SuS als Weggang zur Hoffbauer Stiftung, da dies durch aktuelle Zahlen weder belegbar ist, noch der Realität entspricht.


Quelle: Schulentwicklungsplan des Landkreises Potsdam - Mittelmark 2023/2024 bis 2027/2028, Seite 125



Forderungen des Kreisschulbeirates Potsdam - Mittelmark

Ein allgemein gültiger Raumfaktor (wie viel qm pro Person im Raum) wird benötigt, um die Klassenfrequenz und die neuen Unterrichtsherausforderungen (Schulbegleiter, Sozialarbeiter, Teilungslehrer etc.) neu zu denken und dann in die Zukunft gerichtet die Schul(neu)bauten zu planen.

Quelle: Schulentwicklungsplan des Landkreises Potsdam - Mittelmark 2023/2024 bis 2027/2028, Seite 125



Stellungnahme des Kreisschulbeirates Potsdam - Mittelmark


Die Stellungnahmen nahezu aller Schulen zeigen sehr deutlich, dass **das prognostizierte Wachstum mit den vorhandenen und geplanten baulichen Möglichkeiten kaum zu bewältigen sein wird** und zur steigenden Belastung unserer Kinder und ihrer schulischen und sozialen Entwicklung führen wird.

Zudem wird diese Entwicklung weiterhin ebenfalls zur weiteren Überlastung der Lehrkräfte und des schulischen Personals führen.

Quelle: Schulentwicklungsplan des Landkreises Potsdam - Mittelmark 2023/2024 bis 2027/2028, Seite 127


**ergebnis der
abwägungen der
stellungennahmen**

....



stellungnahme 3 der gemeinde schwielowsee






Gemeinde Schwielowsee - Bau einer Gesamtschule und Schüler: innenverkehr

Der Schulträger erteilt das Benehmen nur unter Vorbehalt, da aus seiner Sicht wichtige Aussagen zum potenziellen Gesamtschulstandort in Caputh und des Schülerverkehrs nicht aufgenommen wurden.


Quelle: Schulentwicklungsplan des Landkreises Potsdam - Mittelmark 2023/2024 bis 2027/2028, Seite 86



Gemeinde Schwielowsee - Bau einer Gesamtschule und Schüler: innenverkehr

Die Errichtung einer Gesamtschule in der Gemeinde Schwielowsee kann nicht nur aus der Gemeinde heraus, sondern muss regional betrachtet werden.


Quelle: Schulentwicklungsplan des Landkreises Potsdam - Mittelmark 2023/2024 bis 2027/2028, Seite 86



Gemeinde Schwielowsee - Bau einer Gesamtschule und Schüler: innenverkehr

In der Planregion 2 lässt sich zwar ein Bedarf an Schulplätzen im weiterführenden Bereich erwarten, allerdings ist aus Sicht der Schulentwicklungsplanung die Erweiterung von anderen Schulstandorten in der Region zielführender, als **ein zeitaufwendiger Neubau an einem wenig zentral gelegenen Standort, welcher vor Ort auch nur ungenügende Schülerbedarfe aufweist und damit eine deutliche Ausweitung des Schülerverkehrs mit sich bringen würde.**

Quelle: Schulentwicklungsplan des Landkreises Potsdam - Mittelmark 2023/2024 bis 2027/2028, Seite 86




Gemeinde Schwielowsee - Bau einer Gesamtschule und Schüler: innenverkehr

Die Erreichbarkeit der Schulen wird durch die Schulentwicklung stets berücksichtigt und mitgedacht.

Die Planung des Schülerverkehrs liegt allerdings nicht im Bereich der Schulentwicklungsplanung.

Quelle: Schulentwicklungsplan des Landkreises Potsdam - Mittelmark 2023/2024 bis 2027/2028, Seite 86



Gemeinde Schwielowsee - Bau einer Gesamtschule und Schüler: innenverkehr

Benötigte Kapazität eines Schulneubaus:


Sek. I 5-zügig

Sek II 2-zügig

Dauer der Planung und Errichtung einer Schule bis zur
Innuzugnahme: durchschnittlich 10 Jahre

lh potsdam, pressemitteilung 372, 29.08.2023






Potsdam + Umland II

Aktuell werden etwa **1.200 Schülerinnen und Schüler aus dem Potsdamer Umland in den weiterführenden Schulen in Potsdam beschult**, was etwa zwei kompletten Schulstandorten entspricht.

„Potsdam kann aus seinen Einnahmen nicht Teile der Schulinfrastruktur für die Region mitfinanzieren. Das überfordert uns. Vor allem bedarf es einer gerechteren Regelung bei der anstehenden Novellierung des Schulgesetzes.“


Quelle: <https://www.potsdam.de/de/372-schulentwicklungsplanung-angepasst-und-stadtverordneten-vorgelegt> zuletzt abgerufen am 05.11.2023



Potsdam + Umland III

Eine Regelung für eine regionale Schulentwicklungsplanung und ein **Wohnortsprinzip** als Ergänzung zum Leistungsprinzip könnte dabei viel Druck aus der Debatte nehmen und die Lasten gerechter verteilen. [...]

Quelle: <https://www.potsdam.de/de/372-schulentwicklungsplanung-angepasst-und-stadtverordneten-vorgelegt> zuletzt abgerufen am 05.11.2023



Potsdam + Umland IV


Ziel muss sein, dass ein Schulträger wie Potsdam zuerst die in der Stadt wohnenden Kinder mit Schulplätzen versorgt und dann auf den noch offenen Plätzen Kinder aus dem Umland aufnimmt.

Damit wäre sichergestellt, dass jeder Schulträger seine Aufgaben aus dem Schulgesetz zunächst in seiner Verantwortung lösen müsste.

Quelle: <https://www.potsdam.de/de/372-schulentwicklungsplanung-angepasst-und-stadtverordneten-vorgelegt> zuletzt abgerufen am 05.11.2023

wie entwickeln sich die schüler: innenzahlen in potsdam weiter?





Bevölkerungsprognose

Integrierter Kita- und Schulentwicklungsplan 2021 - 2026



**Landeshauptstadt
Potsdam**


Diese Annahme beruht insbesondere auf angepassten Annahmen zur Außenwanderung. Der positive Außenwanderungssaldo der letzten Jahre führte in der Vergangenheit zu einem dynamischen Wachstum der Landeshauptstadt Potsdam und war das entscheidende Kriterium für das Wachstum der Stadt.

Tabelle 34: Bevölkerungsprognose bis 2040

Jahr	2020	2026	2030	2035	2040
Einwohner	182.694	195.724	203.053	210.727	217.894

Quelle: Landeshauptstadt Potsdam, Bereich Statistik und Wahlen

Im Verlauf des Jahres 2024 wird die Stadt die Marke von 190.000 Einwohnern überschreiten. Zum Ende des Planungszeitraums des Schulentwicklungsplans wird Potsdam fast 196.000 Einwohner haben. Dies entspricht einem Wachstum von circa 8,4 % gegenüber dem Basisjahr 2019.



Bevölkerungsprognose


Integrierter Kita- und Schulentwicklungsplan 2021 - 2026



Landeshauptstadt
Potsdam

IV.5 Altersgruppe der 12- bis unter 16- Jährigen

Das größte prozentuale Wachstum wird für die Gruppe der „Sek I - Bevölkerung“ prognostiziert. 2019 umfasste diese Altersgruppe 6.479 Personen. Bereits 2026 wird die Altersgruppe um 16,3 % auf 7.538 Personen ansteigen. Ihre Anzahl wächst über den Prognosezeitraum kontinuierlich auf 8.263 Einwohner im Jahr 2040 an. Dies entspricht einer Steigerung von 27,5 %.



Bevölkerungsprognose

Integrierter Kita- und Schulentwicklungsplan 2021 - 2026



Landeshauptstadt
Potsdam

IV.6 Altersgruppe der 16- bis unter 19- Jährigen

Auch die Altersgruppe der „Sek II - Bevölkerung“ wird im Planungszeitraum und über den Prognosezeitraum kontinuierlich ansteigen.

Von 4.521 Personen im Basisjahr 2019 wird die Zahl der 16- bis unter 19-Jährigen auf 5.802 ansteigen, was einer Zunahme im Planungszeitraum von rund 28 % entspricht. Dieses Wachstum wird sich weiter fortsetzen. Bis zum Ende des Prognosezeitraums wird die Zahl auf 6.449 Einwohner ansteigen. Dies entspricht einer Steigerung von fast 43 %.

reichweite der aussagen des schulentwick- lungsplans



begrüßung

vorstellung gäste und teilnehmende

einführung

vorstellung schulentwicklungsplan

erörterung schulentwicklungsplan

diskussion der teilnehmenden

ausblick und verabschiedung

**was bedeutet das
für die gemeinde
schwielowsee**



begrüßung

vorstellung gäste und teilnehmende

einführung


vorstellung schulentwicklungsplan

erörterung schulentwicklungsplan

diskussion der teilnehmenden

ausblick und verabschiedung

**fragen aus dem
teilnehmer-
kreis....**



begrüßung

vorstellung gäste und teilnehmende

einführung


vorstellung schulentwicklungsplan

erörterung schulentwicklungsplan


diskussion der teilnehmenden

ausblick und verabschiedung

fazit - erkenntnisse



ausblick



**wir freuen uns
über ihr feedback**



danke und auf wiedersehen

